

Муниципальное бюджетное дошкольное образовательное учреждение
«Детский сад № 5 «Теремок» общеразвивающего вида
с приоритетным осуществлением социальноличностного развития воспитанников
Городского округа Закрытое административно-территориальное образование
Комаровский Оренбургской области

ПРИНЯТА: Педагогическим советом
МБДОУ «Д/с № 5 «Теремок»
Протокол от 29.09.2023 г. № 1

УТВЕРЖДЕНА:
Приказом МБДОУ «Д/с № 5 «Теремок»
от 29.08.2023 года № 38/5-О

С учетом мнения Родительского комитета Протокол
от 29.09.2023г. № 1

Данные электронной подписи Владелец: Нагорная Алла Михайловна Организация: МУНИЦИПАЛЬНОЕ БЮДЖЕТНОЕ ДОШКОЛЬНОЕ ОБРАЗОВАТЕЛЬНОЕ УЧРЕЖДЕНИЕ "ДЕТСКИЙ САД №5 "ТЕРЕМОК" ОБЩЕРАЗВИВАЮЩЕГО ВИДА С ПРИОРИТЕТНЫМ ОСУЩЕСТВЛЕНИЕМ СОЦИАЛЬНОЛИЧНОСТНОГО РАЗВИТИЯ ВОСПИТАННИКОВ ГОРОДСКОГО ОКРУГА ЗАКРЫТОЕ АДМИНИСТРАТИВНО-ТЕРРИТОРИАЛЬНОЕ ОБРАЗОВАНИЕ КОМАРОВСКИЙ ОРЕНБУРГСКОЙ ОБЛАСТИ, 5618005579 561801001 Подписано: 14.12.2023 09:06:41
Данные сертификата Серийный номер: 009D7BD5DA1CCA72F3A2273FB53E6200A0 Срок действия: 27.12.2022 14:20:00 - 21.03.2024 14:20:00
Документ подписан электронной подписью

**ОБРАЗОВАТЕЛЬНАЯ ПРОГРАММА ДОШКОЛЬНОГО ОБРАЗОВАНИЯ
Муниципального бюджетного дошкольного образовательного учреждения
«Детский сад № 5 «Теремок» общеразвивающего вида с приоритетным
осуществлением социальноличностного развития воспитанников
Городского округа Закрытое административно-территориальное образование
Комаровский Оренбургской области**

2023 г.

№ п/п	Оглавление	Стр.
1	ЦЕЛЕВОЙ РАЗДЕЛ ОБЯЗАТЕЛЬНОЙ ЧАСТИ ПРОГРАММЫ И ЧАСТИ, ФОРМИРУЕМОЙ УЧАСТНИКАМИ ОБРАЗОВАТЕЛЬНЫХ ОТНОШЕНИЙ	6
1.1	Пояснительная записка	6
1.1.1	Цели и задачи реализации Программы	8
1.1.2	Принципы и подходы к формированию Программы	9
1.1.3	Значимые для разработки и реализации Программы характеристики, в том числе характеристики особенностей развития детей раннего и дошкольного возраста	12
1.2	Планируемые результаты освоения Программы	32
1.2.1	Планируемые результаты (целевые ориентиры) освоения Программы в раннем возрасте (к трем годам)	32
1.2.2	Планируемые результаты (целевые ориентиры) освоения Программы в дошкольном возрасте:	33
1.2.3.1	к четырем годам	33
1.2.3.2	к пяти годам	
1.2.3.3	к шести годам	
1.2.4	планируемые результаты (целевые ориентиры) на этапе завершения освоения Программы (к концу дошкольного возраста)	33
1.3	Подходы к педагогической диагностике достижения планируемых результатов	34
2	СОДЕРЖАТЕЛЬНЫЙ РАЗДЕЛ ОБЯЗАТЕЛЬНОЙ ЧАСТИ ПРОГРАММЫ И ЧАСТИ, ФОРМИРУЕМОЙ УЧАСТНИКАМИ ОБРАЗОВАТЕЛЬНЫХ ОТНОШЕНИЙ	37
2.1.	Описание образовательной деятельности в соответствии с направлениями развития ребенка по каждой из образовательных областей для всех возрастных групп обучающихся с учетом используемых методических пособий	37
2.1.1	Задачи и содержание образовательной области «Социально-коммуникативное развитие»	37
2.1.1.1	От 1 года до 2 лет	39
2.1.1.2	От 2 лет до 3 лет	
2.1.1.3	От 3 лет до 4 лет	
2.1.1.4	От 4 лет до 5 лет	
2.1.1.5	От 5 лет до 6 лет	
2.1.1.6	От 6 лет до 7 лет	
2.1.2	Задачи и содержание образовательной области «Познавательное развитие»	53
2.1.2.1	От 1 года до 2 лет	53
2.1.2.2	От 2 лет до 3 лет	
2.1.2.3	От 3 лет до 4 лет	
2.1.2.4	От 4 лет до 5 лет	
2.1.2.5	От 5 лет до 6 лет	
2.1.2.6	От 6 лет до 7 лет	
2.1.3	Задачи и содержание образовательной области «Речевое развитие»	63
2.1.3.1	От 1 года до 2 лет	63
2.1.3.2	От 2 лет до 3 лет	

2.1.3.3	От 3 лет до 4 лет	
2.1.3.4	От 4 лет до 5 лет	
2.1.3.5	От 5 лет до 6 лет	
2.1.3.6	От 6 лет до 7 лет	
2.1.4	Задачи и содержание образовательной области «Художественно-эстетическое развитие»	77
2.1.4.1	От 1 года до 2 лет	77
2.1.4.2	От 2 лет до 3 лет	
2.1.4.3	От 3 лет до 4 лет	
2.1.4.4	От 4 лет до 5 лет	
2.1.4.5	От 5 лет до 6 лет	
2.1.4.6	От 6 лет до 7 лет	
2.1.5	Задачи и содержание образовательной области «Физическое развитие»	110
2.1.5.1	От 1 года до 2 лет	110
2.1.5.2	От 2 лет до 3 лет	
2.1.5.3	От 3 лет до 4 лет	
2.1.5.4	От 4 лет до 5 лет	
2.1.5.5	От 5 лет до 6 лет	
2.1.5.6	От 6 лет до 7 лет	
2.1.6	Содержание Программы, формируемой участниками образовательных отношений (Программа «Край родной навек любимый» для детей 4-7 лет, разработанная с учетом региональных и других социокультурных особенностей детей, членов их семей и педагогов)	129
2.2	Описание вариативных форм, способов, методов и средств реализации Программы с учетом возрастных и индивидуальных особенностей воспитанников, специфики их образовательных потребностей и интересов	135
2.3	Описание образовательной деятельности по профессиональной коррекции нарушений развития детей. Направления и задачи коррекционно-развивающей работы с детьми дошкольного возраста с ОВЗ и детьми-инвалидами	147
2.3.1	Специальные условия для получения образования детьми с ограниченными возможностями здоровья и детьми-инвалидами (механизмы адаптации Программы для указанных детей, использование специальных образовательных программ и методов, специальных методических пособий и дидактических материалов, проведение групповых и индивидуальных коррекционных занятий и осуществления квалифицированной коррекции нарушений их развития)	
2.3.2	Особенности развития и специфические образовательные потребности различных категорий детей с ОВЗ и детей-инвалидов	
2.4	Особенности образовательной деятельности разных видов и культурных практик	158
2.5	Способы и направления поддержки детской инициативы	164
2.6	Особенности взаимодействия педагогического коллектива с семьями обучающихся	166
2.7	Иные характеристики содержания Программы, наиболее существенные с точки зрения авторов Программы	170

2.7.1	Предметно-пространственная развивающая образовательная среда	
2.7.2	Характер взаимодействия со взрослыми	
2.7.3	Характер взаимодействия с другими детьми	
2.7.4	Система отношений ребенка к миру, к другим людям, к себе самому	
2.7.5	Преемственность целей, задач и содержания образования в рамках образовательных программ дошкольного и начального общего образования	
2.8	Рабочая программа воспитания, в том числе пояснительная записка	193
2.8.1	Целевой раздел обязательной части Программы и части, формируемой участниками образовательных отношений (цели, задачи и направления воспитательной работы, целевые ориентиры воспитания детей)	193
2.8.2	Содержательный раздел обязательной части Программы и части, формируемой участниками образовательных отношений (уклад образовательной организации, воспитывающая среда и общности образовательной организации, задачи воспитания в образовательных областях, формы совместной деятельности в образовательной организации)	197
2.8.3	Организационный раздел обязательной части Программы и части, формируемой участниками образовательных отношений (кадровое, нормативно-методическое обеспечение, требования к условиям работы с детьми с ОВЗ и детьми-инвалидами)	209
2.8.4	Приобщение детей к российским традиционным духовным ценностям, культурным ценности своей этнической группы, правилам и нормам поведения в российском обществе	216
3	ОРГАНИЗАЦИОННЫЙ РАЗДЕЛ ОБЯЗАТЕЛЬНОЙ ЧАСТИ ПРОГРАММЫ И ЧАСТИ, ФОРМИРУЕМОЙ УЧАСТНИКАМИ ОБРАЗОВАТЕЛЬНЫХ ОТНОШЕНИЙ	214
3.1	Описание материально-технического обеспечения Программы, обеспеченности методическими материалами и средствами обучения и воспитания	214
3.2	Режим и распорядок дня	235
3.3	Особенности традиционных событий, праздников, мероприятий	244
3.4	Особенности организации развивающей предметно-пространственной среды	246
3.5	Описание психолого-педагогических и кадровых условий реализации Программы	254
3.6	Перечень произведений для использования в образовательной работе в разных возрастных группах	256
3.6.1	Перечень художественной литературы	
3.6.2	Перечень музыкальных произведений	
3.6.3	Перечень произведений изобразительного искусства	
3.6.4	Перечень анимационных произведений для семейного просмотра	
3.7	Календарный план воспитательной работы	273
3.8.	Дополнительный раздел Программы (текст краткой презентации Программы)	307
3.8.1	Возрастные и иные категории детей, на которых ориентирована	307

	Программа	
3.8.2	Ссылка на федеральную программу	309
3.8.3	Характеристика взаимодействия педагогического коллектива с семьями детей	309

ВВЕДЕНИЕ

Содержание образования должно содействовать взаимопониманию и сотрудничеству между людьми, народами независимо от расовой, национальной, этнической, религиозной и социальной принадлежности, формированию и развитию личности ребенка в соответствии с принятыми в семье и обществе духовно-нравственными и социокультурными ценностями.

Образовательная программа дошкольного образования – нормативный документ, позволяющий реализовать несколько основополагающих функций дошкольной ступени образования:

- воспитание и развитие ребенка дошкольного возраста как Гражданина Российской Федерации, формирование основ его гражданской и культурной идентичности на доступном содержании, доступными средствами;
- создание единого ядра содержания дошкольного образования, ориентированного на приобщение детей к духовно-нравственным и социокультурным ценностям русского народа, воспитание растущего поколения как знающего и любящего историю и культуру своей семьи, большой и малой Родины;
- создание единого образовательного пространства воспитания и развития детей от рождения до восьми лет, обеспечивающего ребенку и его родителям (законным представителям) равные, качественные условия дошкольного образования, вне зависимости от места и региона проживания.

Образовательная программа дошкольного образования направлена на воспитание и образование подрастающего поколения в национально-культурных традициях Российской Федерации, знающих историю и культуру своей Родины.

I. ЦЕЛЕВОЙ РАЗДЕЛ ОБРАЗОВАТЕЛЬНОЙ ПРОГРАММЫ

1.1. Пояснительная записка.

Образовательная программа дошкольного образования (далее – образовательная программа) Муниципального бюджетного дошкольного образовательного учреждения «Детский сад № 5 «Теремок» общеразвивающего вида с приоритетным осуществлением социальноличностного развития воспитанников Городского округа Закрытое административно-территориальное образование Комаровский Оренбургской области (далее – МБДОУ «Д/с № 5 «Теремок») разработана во исполнение Федерального закона от 29.12.2012 № 273-ФЗ «Об образовании в Российской Федерации», в соответствии с требованиями Федеральной программы дошкольного образования (далее – ФОП ДО), разработанной в соответствии с Федеральным государственным образовательным стандартом дошкольного образования (далее – ФГОС ДО) и утвержденной приказом Министерства просвещения Российской Федерации от 25.11.2022 №1028 «Об утверждении федеральной образовательной программы дошкольного образования» (Зарегистрировано в Министерстве юстиции Российской Федерации 28.11.2022, № 71847), особенностями образовательного учреждения, региона и муниципалитета, образовательными потребностями воспитанников и запросами родителей (законных представителей). Срок действия образовательной программы не ограничен, программа действует до принятия новой.

Программа разработана на основании и в соответствии с действующим законодательством Российской Федерации:

- Конвенцией о правах ребенка (одобрена Генеральной Ассамблей ООН 20.11.1989) (вступила в силу для СССР 15.09.1990);
- Федеральным законом от 29.12.2012 №273-ФЗ «Об образовании в Российской Федерации»;
- Федеральным законом от 24.09.2022 №371-ФЗ «О внесении изменений в Федеральный закон «Об образовании в Российской Федерации»;
- Федеральный закон от 24.07.1998 № 124-ФЗ (актуальная ред. от 14.07.2022) «Об основных гарантиях прав ребенка в Российской Федерации»;
- Постановлением Правительства Российской Федерации от 21.02.2022 № 225 «Об утверждении номенклатуры должностей педагогических работников организаций, осуществляющих образовательную деятельность, должностей руководителей образовательных организаций»;
- Приказом Министерства просвещения Российской Федерации от 25.11.2022 №1028 «Об утверждении федеральной образовательной программы дошкольного образования»;
- Методическими рекомендациями по реализации федеральной образовательной программы дошкольного образования, утвержденными Министерством просвещения Российской Федерации от 07.03.2023 года;
- Указом Президента Российской Федерации от 21.07.2020 №474 «О национальных целях развития Российской Федерации на период до 2030 года»;
- Указом Президента Российской Федерации от 02.07.2021 №400 «О Стратегии национальной безопасности Российской Федерации»;
- Указом Президента Российской Федерации от 09.11.2022 №809 «Об утверждении основ государственной политики по сохранению и укреплению традиционных российских духовно-нравственных ценностей»;
- Указом Президента Российской Федерации от 19.12.2012 №1666 «О Стратегии государственной национальной политики Российской Федерации на период до 2025 года»;
- Концепцией государственной семейной политики в Российской Федерации на период до 2025 года, утвержденной распоряжением Правительства Российской Федерации от 25.08.2014 №1618-р;
- Стратегией развития воспитания в Российской Федерации на период до 2025 года, утвержденной распоряжением Правительства Российской Федерации от 29.05.2015 №996-р;
- Приказом Министерства образования и науки Российской Федерации от 17.10.2013 №1155 «Об утверждении федерального государственного образовательного стандарта дошкольного образования»;
- Приказом Министерства образования и науки Российской Федерации от 31.07.2020 №373 «Об утверждении Порядка организации и осуществления образовательной деятельности по основным общеобразовательным программам - образовательным программам дошкольного образования»;
- Санитарными правилами и нормами СанПиН СП 2.4.3648-20 «Санитарно-эпидемиологические требования к организациям воспитания и обучения, отдыха и

оздоровления детей и молодежи», утвержденными постановлением Главного государственного санитарного врача Российской Федерации от 28.09.2020 № 28;

- Санитарными правилами и нормами СанПиН СП 1.2.3685-21 «Гигиенические нормативы и требования к обеспечению безопасности и (или) безвредности для человека факторов среды обитания», утвержденными постановлением Главного государственного санитарного врача Российской Федерации от 28.02.2021 № 2;

- Уставом Муниципального бюджетного дошкольного образовательного учреждения «Детский сад № 5 «Теремок» общеразвивающего вида с приоритетным осуществлением социальноличностного развития воспитанников Городского округа Закрытое административно-территориальное образование Комаровский Оренбургской области;

- Локальными нормативными актами МБДОУ «Д/с № 5 «Теремок»;

- Иными действующими нормативными правовыми актами Российской Федерации и ГО ЗАТО Комаровский в сфере образования.

Образовательная программа определяет базовые объем и содержание дошкольного образования, осваиваемые воспитанниками образовательного учреждения, и планируемые результаты освоения образовательной программы.

Образовательная программа содержит целевой, содержательный и организационный разделы.

В целевом разделе образовательной программы представлены описание и характеристика структуры программы, цели и задачи, принципы и подходы к ее формированию; планируемые образовательные результаты освоения образовательной программы в раннем и дошкольном возрастах, а также на этапе завершения освоения образовательной программы; подходы к педагогической диагностике планируемых образовательных результатов.

Содержательный раздел образовательной программы включает в себя рабочую программу образования, которая раскрывает задачи, содержание и планируемые образовательные результаты по каждой из образовательных областей для каждой возрастной группы детей раннего и дошкольного возраста и рабочую программу воспитания.

Организационный раздел образовательной программы включает описание психолого-педагогических и кадровых условий реализации программы. В разделе представлены примерный режим и распорядок дня в дошкольных группах, календарный план воспитательной работы.

1.1.1. Цель и задачи образовательной программы

Целью образовательной программы является всестороннее развитие и воспитание ребенка в период дошкольного детства на основе духовно-нравственных ценностей народов Российской Федерации, исторических и национально-культурных традиций.

К традиционным российским духовно-нравственным ценностям относятся, прежде всего, жизнь, достоинство, права и свободы человека, патриотизм, гражданственность, служение Отечеству и ответственность за его свободу, высокие нравственные идеалы, крепкая семья, созидательный труд, приоритет духовного над материальным, гуманизм, милосердие, справедливость, коллективизм, взаимопомощь и взаимоуважение, историческая память и преемственность поколений, единство народов России.

Задачи образовательной программы:

- обеспечение единых для Российской Федерации содержания дошкольного образования и планируемых результатов освоения образовательной программы дошкольного образования;
- приобщение детей (в соответствии с возрастными особенностями) к базовым ценностям российского народа - жизнь, достоинство, права и свободы человека, патриотизм, гражданственность, высокие нравственные идеалы, крепкая семья, созидательный труд, приоритет духовного над материальным, гуманизм, милосердие, справедливость, коллективизм, взаимопомощь и взаимоуважение, историческая память и преемственность поколений, единство народов России; создание условий для формирования ценностного отношения к окружающему миру, становления опыта действий и поступков на основе осмысления ценностей;
- построение содержания образовательной работы на основе учета возрастных и индивидуальных особенностей развития воспитанников;
- создание условий для равного доступа к образованию для всех детей дошкольного возраста с учетом разнообразия образовательных потребностей и индивидуальных возможностей;
- обеспечение динамики развития социальных, нравственных, патриотических, эстетических, интеллектуальных, физических качеств и способностей ребенка, его инициативности, самостоятельности и ответственности;
- достижение детьми на этапе завершения дошкольного образования уровня развития, необходимого и достаточного для успешного освоения ими образовательных программ начального общего образования;
- охрана и укрепление физического и психического здоровья детей, в том числе их эмоционального благополучия;
- обеспечение психолого-педагогической поддержки семьи и повышение компетентности родителей (законных представителей) в вопросах образования, охраны и укрепления здоровья детей.

1.1.2. Принципы и подходы образовательной программы

Образовательная программа построена на следующих принципах:

- принцип учёта ведущей деятельности: образовательная программа реализуется в контексте всех перечисленных в ФГОС ДО видов детской деятельности, с акцентом на ведущую деятельность для каждого возрастного периода – от непосредственного эмоционального общения со взрослым до предметной (предметно - манипулятивной) и игровой деятельности;
- принцип учета возрастных и индивидуальных особенностей детей: образовательная программа учитывает возрастные характеристики развития ребенка на разных этапах дошкольного возраста;
- принцип амплификации детского развития как направленного процесса обогащения и развертывания содержания видов детской деятельности, а также общения детей с взрослыми и сверстниками, соответствующего возрастным задачам дошкольного возраста;
- принцип преемственности образовательной работы на разных возрастных этапах дошкольного детства и при переходе на уровень начального общего образования: образовательная программа реализует данный принцип при построении содержания обучения и воспитания относительно уровня начального школьного образования, а также при построении единого пространства развития ребенка образовательной организации и семьи;

- принцип сотрудничества с семьей: реализация образовательной программы предусматривает оказание психолого-педагогической, методической помощи и поддержки родителям (законным представителям) детей раннего и дошкольного возраста, построение продуктивного взаимодействия с родителями (законными представителями) с целью создания единого пространства развития ребенка;

- принцип здоровьесбережения: при организации образовательной деятельности не допускается использование педагогических технологий, которые могут нанести вред физическому и (или) психическому здоровью воспитанников, их психоэмоциональному благополучию.

Программа построена на следующих подходах:

- 1) системно-деятельностный подход – это подход, при котором в образовательной деятельности главное место отводится активной и разносторонней, в максимальной степени самостоятельной деятельности ребенка;
- 2) гуманистический подход – предполагающий признание личностного начала в ребенке, ориентацию на его субъективные потребности и интересы, признание его прав и свобод, самоценности детства как основы психического развития;
- 3) диалогический (полисубъектный) подход, предусматривающий становление личности, развитие ее творческих возможностей, самосовершенствование в условиях равноправных взаимоотношений с другими людьми, построенных по принципу диалога, субъект – субъектных.

Цель и задачи реализации части, формируемой участниками образовательных отношений

Программа «Край родной навек любимый» разработана авторским коллективом педагогов, ориентированной на специфику парциальных, социокультурных условий, направлена на приобщение дошкольников к истории и культуре родного ГО ЗАТО Комаровский, города Ясного, Оренбургской области.

Актуальность	заключается в том, что в период обновления дошкольного образования, значительно возрастает роль становления у дошкольников ценностного отношения к родному краю, городу, воспитания основ гражданственности как источника формирования чувств патриотизма и толерантности.
Парциальная программа	Край родной навек любимый
Цель	приобщение дошкольников к истории и культуре родного ГО ЗАТО Комаровский, города Ясного, Оренбургской области.
Задачи	Образовательные: -расширить представления о родном городке, названии улиц, закрепить знания о достопримечательностях ГО ЗАТО Комаровский, города Ясный; -обобщить представления детей об истории ГО ЗАТО Комаровский, города Ясного, их символах (герб, флаг); - формировать представления о предприятиях Ясенского городского округа; -развивать интерес к русским народным промыслам; -расширить представления о городах Оренбургской области; -углубить представления детей о промыслах региона; -подвести к пониманию, что история ГО ЗАТО Комаровский,

	<p>города Ясного неразрывно связана с историей государства; -формировать первичные представления о себе, других людях, объектах окружающего мира. Развивающие: -формировать у дошкольников умения слушать, задавать вопросы, обсуждать, актуализировать имеющиеся знания и опыт в процессе познания родного края; -развивать интерес и прививать любовь к родной природе; -развивать интерес к национальным традициям и промыслам. Воспитывающие: -воспитывать осознанно-бережное отношение к человеку, к растениям, к животным, к неживой природе; воспитывать у детей понимание красоты природы родного края; -воспитывать толерантность, чувство уважения к другим народам, их традициям; -воспитывать чувство гордости за своих земляков, ответственности за все, что происходит в городе, сопричастности к этому.</p>
<p>Условия, необходимые для реализации</p>	<p>Национально-культурные: ГО ЗАТО Комаровский и город Ясный находится в восточной зоне Оренбуржья, удален от основных культурных центров. Однако в городках имеется собственная культурно-образовательная инфраструктура: кинотеатр, стадион, библиотека, музей. В вариативной части Программы мы расширяем задачи образовательных областей «Физическое развитие» и «Познавательное развитие» за счет внедрения национально-регионального компонента. Предполагается ознакомление детей с национально-культурными традициями русского народа. Для осуществления данной работы разработаны программа «Край родной на век любимый», которая интегрированно решая задачи разных образовательных областей, позволяет познакомить детей с природой Оренбургской области и использовать региональную физическую культуру как средство развития гармоничной личности. Демографические: ГО ЗАТО Комаровский и город Ясный – многонациональные городки, поэтому необходимо воспитывать в детях толерантность и уважение к культуре и традициям других народов. Климатические: климат Оренбургской области резко континентальный: часты резкие перепады температур, морозы в зимний период времени, изнуряющая жара летом, пыльные шквальные ветра. Эти особенности климата диктуют необходимость гибкого подхода к формированию режима дня в МБДОУ «Д/с № 5 «Теремок». Природа региона очень однообразна – степь. Поэтому считаем целесообразным учить детей видеть прекрасное в том природном окружении, которое постоянно на виду и красота которого за повседневными делами часто человеком не замечается.</p>

Принципы и подходы к программе, части формируемой участниками образовательных отношений

Принципы программы:

1. Учёт психологических и индивидуальных особенностей детей старшего дошкольного возраста.
2. Взаимосвязи и взаимопроникновения разнообразных видов детской деятельности.
3. Скоординированная, целенаправленная работа всех участников воспитательно-образовательного процесса (педагог-ребенок-семья) в условиях специально организованной развивающей среды.
4. Сочетание научности и доступности исторического материала.
5. Последовательность в гражданско-патриотическом формировании личности: от близкого – к далекому, от малого – к великому (я – моя семья - мой край - моя страна).
6. Динамика преемственных связей – на каждой возрастной ступени она означает отбор наиболее актуальных знаний и их постепенное усложнение, при учете специфики изменения социального опыта детей разного дошкольного возраста.

Подходы программы:

Личностно - ориентированный подход направлен на развитие всех качеств личности. Этот подход обращает внимание к личности ребенка, к его внутреннему миру, где таятся еще не развитые способности и возможности. Цель данного подхода – разбудить, вызвать к жизни эти внутренние силы и возможности, использовать их для более полного и свободного развития личности каждого ребенка на занятии.

Культурологический подход подчеркивает ценность уникальности пути развития своего родного края на основе не противопоставления природных факторов и культуры, а поиска их взаимосвязи, взаимовлияния.

Диалектический подход обеспечивает формирование у детей начальных форм диалектического рассуждения и анализа окружающих явлений в их движении, изменении и развитии, в их взаимосвязях и взаимопереходах. У детей развивается общее понимание того, что любой предмет, любое явление имеет свое прошлое, настоящее и будущее.

Компетентностный подход выдвигает на первое место не информированность, а умение решать проблемы, возникающие в практической деятельности, и направлен на изучение динамики и оценки результативности полученных навыков и умений.

1.1.3. Значимые для разработки и реализации Программы характеристики, в том характеристики особенностей развития детей дошкольного возраста Особенности осуществления образовательного процесса

При разработке Программы учитывались следующие значимые характеристики: географическое местоположение; социокультурная среда; контингент воспитанников; характеристики особенностей развития детей раннего и дошкольного возраста.

Географическое местоположение

Юридический адрес: 462781, Оренбургская область, поселок Комаровский, ул. Южная 33а;

Фактический адрес: 462781, Оренбургская область, ГО ЗАТО Комаровский, ул. Южная 33а

Городской округ Закрытое административно-территориальное образование Комаровский (ГО ЗАТО Комаровский), названный в честь летчика-космонавта Комарова Владимира Михайловича, расположен в восточной зоне Оренбуржья на удалении 450км от областного центра города Оренбурга, является отдельным муниципальным образованием со статусом городского округа. Дислоцирующаяся на территории 13-я ракетная Оренбургская Краснознаменная дивизия играет важную роль в развитии Городского округа.

Одним из важнейших принципов реализации Программы является учет национально-культурных, климатических и других особенностей Оренбургской области. Оренбуржье находится в глубине материка Евразия, ее резко континентальный климат (зимняя температура -30°C , летняя температура $+30^{\circ}\text{C}$) оказывает существенное влияние на воспитательно-образовательный процесс. Оренбургская область это приграничный, полиэтничный и многоконфессиональный регион. В

области проживают представители более 100 национальностей и 18 конфессий. Оренбургскую область окружают такие регионы как: Челябинская область, Самарская область, Республика Башкортостан, а так же Казахстан.

ГО ЗАТО Комаровский расположен в Восточном Оренбуржье, вблизи юго-восточной границы Оренбургской области с Республикой Казахстан. Климат района характеризуется ярко выраженной континентальностью – жарким, засушливым летом (средняя температура июля +21⁰С), холодной, снежной зимой (средняя температура января -18⁰С). Учитывая климатические и природные особенности региона, непосредственно образовательная деятельность с детьми старшего дошкольного возраста по физической культуре проводится в физкультурном зале и на свежем воздухе. Прогулки с детьми организуются 2 раза в день: в первую половину дня и во вторую половину дня. Прогулки в холодный период организуются в соответствии с требованиями СП 2.4.3648-20, а так же режимом и распорядком дня. Рекомендуемая продолжительность ежедневных прогулок составляет 3 часа. Продолжительность прогулки определяется в зависимости от климатических и погодных условий. В условиях холодной уральской зимы, когда световой день уменьшается до 7 часов, количество прогулок и совместной деятельности взрослого и детей, осуществляемой на улице во вторую половину дня, сводится к минимуму. Прогулку не рекомендуется проводить при t воздуха ниже -15⁰С и скорости ветра более 15м/с для детей 5-7 лет при t воздуха ниже - 20⁰С и скорости ветра более 15м/с. Особое внимание уделяется одежде детей, которая должна соответствовать погодным условиям. На зимних прогулках детям удобнее в утепленных куртках и штанах (комбинезонах) спортивного фасона, чем в тяжелых шубах (для занятий по физическому развитию и игре в подвижные, народные игры на прогулке). С учетом особенностей климата, природных условий, здоровья населения, приоритетной направленности дошкольного учреждения определяется проведение физкультурных и оздоровительных мероприятий, процедур, организация режимных моментов. В образовательный процесс ДОО включены мероприятия, направленные на оздоровление детей и предупреждение утомляемости: составляется расписание занятий, режим дня всех возрастных групп наполняется активной двигательной, игровой деятельностью, включены бодрящая гимнастика после сна, упражнения для расслабления, дыхательная гимнастика, гимнастика для глаз, утренняя и вечерняя прогулки, динамические паузы. В теплое время года – жизнедеятельность детей, преимущественно организуется на открытом воздухе. Процесс воспитания и развития в детском саду является непрерывным, но график образовательного процесса составляется в соответствии с выделением двух периодов:

холодный период - образовательный: (сентябрь-май), составляется определенный режим дня и осуществляется планирование непосредственно образовательной деятельности с детьми в разнообразных формах работы;

летний период - оздоровительный (июнь-август), для которого составляется другой режим дня, осуществляется оздоровительная и культурно-досуговая деятельность.

Для городского округа характерна многонациональность, сильны православные традиции. Национальное сознание, культура межнационального общения и взаимодействия закладывается с самого раннего возраста и является составной частью воспитательно-образовательной работы с детьми. Поэтому в части Программы, формируемой участниками образовательных отношений, основными компонентами содержания образовательной деятельности являются: ознакомление с символикой, историей и культурой, природой родного края (города, городского округа); приобщение к народным традициям; формирование представлений о своей национальной принадлежности; учет региональных (природных, географических, производственных и т.д.) и этнических особенностей; использование средств народного воспитания (устное народное творчество, музыкальный фольклор, народное декоративно-прикладное искусство и т.д.).

Познав и полюбив историю, природу и культуру своего родного края, ребенок в будущем может полюбить и узнать культуру других народов. Искусство народов Оренбуржья разнообразно, его лучшие образцы являются частью национальной культуры. Приобщение дошкольников к музыкальной, изобразительной, декоративной, речевой, бытовой культуре народов населяющих

Оренбургскую область, происходит на основе ознакомления с родным краем - малой Родиной, т.к. детям близко и дорого то, что их окружает: традиционные для культуры детства многонациональные ритуалы, игры, календарно-обрядовые праздники.

Социокультурные особенности реализации Программы:

Социокультурная среда обладает большим потенциалом наряду с дошкольной образовательной организацией, семьей и другими факторами успешного воспитания дошкольника.

На протяжении многих лет социальными партнерами МБДОУ «Д/с №5 «Теремок» являются:

Образовательные учреждения ГО ЗАТО Комаровский: МБОУ Комаровская СОШ, МБДОУ «Д/с №6 «Малышка», Учреждения дополнительного образования: МБУДО ЦЕНТР «РОВЕСНИК» - ДОМ "ЮНАРМИИ", МБУДО «Спортивная школа» ГО ЗАТО Комаровский, другие организации: взаимодействие с Ресурсным центром добровольчества ГО ЗАТО Комаровский «Горячие сердца», отделением федерального государственного пожарного надзора ФГКУ «Специальное управление ФПС № 31 МЧС России по ЗАТО Комаровский, 13-я ракетная Оренбургская Краснознамённая дивизия.

Детский сад поддерживает научно-образовательные связи с ГБУ Региональный центр развития образования Оренбургской области: стратегии и тактики развития системы дошкольного образования в современных условиях; повышения квалификации педагогических работников.

Взаимодействие с ФГБОУ ВО «Родительский университет «ОГПУ» обеспечивает консультационную помощь специалистов по вопросам воспитания и развития дошкольников по запросу родителей.

Традиционные связи с находящейся в непосредственном окружении МБОУ Комаровская СОШ (начальная школа) обеспечивают единый преемственный подход к образованию. Вместе с педагогами школы проводится система мероприятий, направленных на реализацию основных задач дошкольного образования с целью обеспечения благополучной социально-психологической адаптации выпускников к условиям школьной жизни. Педагоги школы удовлетворены уровнем подготовленности воспитанников детского сада к школьному обучению. Они отмечают заинтересованность большинства учеников в процессе обучения, любознательность, эмоционально-волевые, социально-коммуникативные навыки первоклассников, а так же их эмоциональность и артистизм.

Так же с ЗАТО Комаровский граничит Ясненский городской округ, на территории которого находится небольшое количество социально- культурных объектов. На данный момент: установлено тесное взаимодействие с районным историко-краеведческим музеем и бюджетным учреждением культуры «Централизованная библиотечная система» муниципального образования Ясненский городской округ, Муниципальное бюджетное учреждение дополнительного образования МО Ясненский городской округ Оренбургской области Детская школа искусств города Ясного.

Взаимодействие с этими учреждениями позволяет:

- согласовать позиции всех субъектов образования детского сада и его социальных партнеров по вопросам развития воспитанников;
- обогащать, расширить содержание дошкольного образования;
- содействовать успешной социализации детей в обществе;
- предоставить возможность детям представлять результаты своей практической и познавательной деятельности за пределами детского сада;

-повысить теоретический уровень и уровень профессионального мастерства педагогов; - обобщать и транслировать опыт работы по реализации современных образовательных программ на городском, региональном, всероссийском уровне;
-воспитывать активную жизненную позицию детей через включенность и самореализацию детей в творческой деятельности.

Партнерское взаимодействие всех участников образовательного процесса с привлечением ресурсов нескольких организаций - социальных партнеров позволяет выделять, осознавать и решать проблемы воспитания детей. Кроме этого обеспечиваются необходимые глубинные связи между воспитывающими взрослыми в контексте развития личности ребенка. Организация такого рода взаимодействия в целом положительно отражается на качестве и результате образовательной деятельности.

Социальное партнерство и сотрудничество, обеспечивая степень открытости образовательного учреждения, является важным механизмом повышения качества образования. Процесс и результаты образовательной деятельности отражаются на официальном сайте учреждения <http://teremok56.ru/> на страницах в социальных сетях дошкольного учреждения «В Контакте», «Одноклассники», социальных сетях отдела образования и культуры и администрации ГО ЗАТО Комаровский, в газете городского округа «Вестник ЗАТО Комаровский».

МБДОУ «Д/с № 5 «Теремок» - отдельно стоящие 2 здание, двухэтажные. Расположено внутри жилого комплекса ЗАТО Комаровский, вдали от промышленных предприятий и трассы. Ближайшее окружение – МБОУ Комаровская СОШ (начальная школа).

Дошкольное учреждение функционирует в режиме полного дня: 12-ти часовое пребывание воспитанников, с 7.30 до 19.30; рабочая неделя – 5 дней (выходные – суббота и воскресенье); основной язык, на котором осуществляется обучение и воспитание детей дошкольного возраста – русский; участники реализации Программы: педагоги, обучающиеся, родители (законные представители). Родители воспитанников (законные представители) являются участниками образовательной деятельности дошкольного учреждения. Социальное положение семей на 01.05.2023: полная семья - 335, неполная семья - 10, многодетная - 66, семья «группы риска» - 0

При разработке направлений и содержания взаимодействия с семьями воспитанников, в том числе в части, формируемой участниками образовательных отношений программы «Край родной навек любимый» нами учитывался социальный состав и категория семей воспитанников.

Характеристика контингента обучающихся

Основной структурной единицей ДОУ являются группы для детей дошкольного возраста.

Проектная мощность ДОУ – 16 групп (общеразвивающей и комбинированной направленности), из них: 4 группы раннего возраста и 12 групп дошкольного возраста. Предельная наполняемость групп направленности определяется согласно установленным правилам и нормативам СанПин, исходя из расчета площади групповой (игровой) комнаты.

Основные участники реализации Программы: дети дошкольного возраста, педагоги, родители (законные представители).

Приоритетное направление деятельности ДОУ: социальноличностное развитие

Содержание Программы учитывает особенности контингента семей, возрастные и индивидуальные особенности детей. Воспитание и обучение в детском саду носит светский, общедоступный характер и ведется на русском языке.

В группах общеразвивающей направленности осуществляется реализация основной образовательной программы дошкольного образования. В группах комбинированной направленности осуществляется реализация адаптированной образовательной программы

дошкольного образования для детей с ограниченными возможностями здоровья. На 01.08.2023 года в МБДОУ «Д/с № 5 «Теремок» 10 групп общеразвивающей направленности и 2 группы комбинированной направленности.

Образовательная программа ДОУ, разработанная в соответствии с ФГОС ДО и ФОП ДО, обеспечивает разностороннее развитие детей в возрасте от 1.5 до 8 лет с учетом их возрастных и индивидуальных особенностей по образовательным областям: физическое развитие, социально-коммуникативное развитие, познавательное развитие, речевое развитие, художественно - эстетическое развитие.

Ежегодный контингент детей определяется социальным заказом родителей (законных представителей) воспитанников. Разделение детей на возрастные группы осуществляется в соответствии с закономерностями психического развития ребенка, что позволяет более эффективно решать задачи по реализации Программы с детьми, имеющими, в целом, сходные возрастные характеристики. В Программе учитываются индивидуальные потребности ребенка, связанные с его жизненной ситуацией и состоянием здоровья, определяющие особые условия получения им образования, индивидуальные потребности отдельных категорий детей; возможности освоения ребенком Программы на разных этапах ее реализации. МБДОУ создает условия для полноценного физического и психического развития воспитанников, формирует их личности с разносторонними способностями и готовностью к усвоению образовательных программ начальной ступени образования.

Количество групп, их предельная наполняемость по СанПин

Группа	Возраст	Количество групп	Предельная наполняемость по СанПин
Младенческая группа	до 1 года	нет	нет
Группа ясельного возраста	1,5-2	1	21
Группы раннего возраста	2-3 года	3	60
Младшие группы	3-4 года	3	73
Средние группы	4-5 лет	3	77
Старшие группы	5-6 лет	3	78
Подготовительные к школе группы	6-7 лет	3	79

Характеристики особенностей развития детей раннего и дошкольного возраста.

Возраст	Характеристики особенностей развития
1,5-2 года	Продолжается совершенствование строения и функций внутренних органов, костной, мышечной и центральной нервной системы. Повышается работоспособность нервных клеток. Длительность каждого периода активного бодрствования у детей до полутора лет составляет 3-4 часа, у детей двух лет 4-5,5 часа. Постепенно совершенствуется ходьба. Дети учатся свободно передвигаться на прогулке: они взбираются на бугорки, ходят по траве, перешагивают через небольшие препятствия, например, палку, лежащую на земле. Исчезает шаркающая походка. В подвижных играх и на музыкальных занятиях дети делают боковые шаги, медленно кружатся на месте. В начале второго года дети много лазают: взбираются на горку, на диванчики, а позже и на шведскую стенку. Они также перелезают через бревно, подлезают под скамейку, пролезают через обруч. После полутора лет у малышей, кроме основных, развиваются и подражательные движения. В простых подвижных играх и плясках дети привыкают

координировать свои движения и действия друг с другом (при числе участвующих не более 8-10).

При обучении и правильном подборе игрового материала дети осваивают действия с разнообразными игрушками: разборными, строительным материалом и сюжетными игрушками. Эти действия ребенок воспроизводит по подражанию после показа взрослого. Постепенно из отдельных действий складываются «цепочки», и малыш учится доводить предметные действия до результата: заполняет колечками всю пирамиду, подбирая их по цвету и размеру, из строительного материала возводит по образцу забор, паровозик, башенку и другие несложные постройки.

Значительные перемены происходят и в действиях с сюжетными игрушками. Дети начинают переносить разученное действие с одной игрушкой на другие; они активно ищут предмет, необходимый для завершения действия. Воспроизводя подряд 2-3 действия, они сначала не ориентируются на то, как это бывает в жизни: спящую куклу, например, вдруг начинают катать на машинке. К концу второго года в игровых действиях детей уже отражается привычная для них жизненная последовательность: погуляв с куклой, кормят ее и укладывают спать. Бытовые действия с сюжетными игрушками дети воспроизводят на протяжении всего периода дошкольного детства. На втором году из отдельных действий складываются элементы, основа деятельности, свойственной дошкольному детству: предметная с характерным для нее сенсорным уклоном, конструктивная и сюжетно-ролевая игра (последнюю на втором году можно считать лишь отобразительной). Успехи в развитии предметно-игровой деятельности сочетаются с ее неустойчивостью, особенно заметной при дефектах воспитания. Имея возможность приблизиться к любому предмету, попавшему в поле зрения, ребенок бросает то, что держит в руках, и устремляется к нему. Постепенно это можно преодолеть.

Второй год жизни – период интенсивного формирования речи. Связи между предметом (действием) и словами, их обозначающими, формируются в 6-10 раз быстрее, чем в конце первого года. При этом понимание речи окружающих по-прежнему опережает умение говорить. Дети усваивают названия предметов, действий, обозначения некоторых качеств и состояний. Благодаря этому можно организовать деятельность и поведение малышей, формировать и совершенствовать восприятие, в том числе составляющие основу сенсорного воспитания. В процессе разнообразной деятельности со взрослыми дети усваивают, что одно и то же действие может относиться к разным предметам. Важным приобретением речи и мышления является формирующаяся на втором году жизни способность обобщения. Слово в сознании ребенка начинает ассоциироваться не с одним предметом, а обозначать все предметы, относящиеся к этой группе, несмотря на различие по цвету, размеру и даже внешнему виду. Способность обобщения позволяет детям узнавать предметы, изображенные на картинке, в то время как в начале года на просьбу показать какой-либо предмет малыш ориентировался на случайные несущественные признаки. Малыш привыкает к тому, что между предметами существуют разные связи, а взрослые и дети действуют в разных ситуациях, поэтому ему понятны сюжетные инсценировки. Впечатления от таких показов, заинтересованного рассматривания сохраняются в памяти. Поэтому дети старше полутора лет способны поддерживать диалог-воспоминание со взрослым о недавних событиях или вещах, связанных с их личным опытом.

Активный словарь на протяжении года увеличивается неравномерно. К полутора годам он равен примерно 20-30 словам. После 1 года 8-10 месяцев происходит скачок, развивается активно используемый словарь. В нем много глаголов и существительных, встречаются простые прилагательные и наречия, а также предлоги. Упрощенные слова заменяются обычными, пусть и несовершенными в фонетическом отношении. После полутора лет ребенок чаще всего воспроизводит контур слова (разное число слогов), наполняя его звуками-заместителями, более или менее близкими по звучанию слышимому образцу. Попытки улучшить произношение, повторяя слово за взрослым, в этом возрасте не приносят успеха.

Ребенок старше полутора лет активно обращается ко взрослым с вопросами. Но выражает их преимущественно интонационно. Вопросительными словами дети пользуются реже. На втором году жизни ребенок усваивает имена взрослых и детей, с которыми общается повседневно, а также некоторые родственные отношения. Он понимает элементарные человеческие чувства. В речи появляются оценочные суждения.

Совершенствуется самостоятельность детей в предметно-игровой деятельности и самообслуживании. Малыш овладевает умением самостоятельно есть любую пищу, умываться и мыть руки, приобретает навыки опрятности. Расширяется ориентировка в ближайшем окружении. Знание того, как называются части помещения группы, помогает ребенку выполнять несложные поручения взрослых, постепенно он привыкает соблюдать элементарные правила поведения. Общение со взрослым носит деловой, объектно-направленный характер. На втором году закрепляется и углубляется потребность общения со взрослым по самым разным поводам. При этом к двум годам дети постепенно переходят от языка жестов, мимики, выразительных звукосочетаний к выражению просьб, желаний, предложений с помощью слов и коротких фраз. Так речь становится основным средством общения со взрослым, хотя в этом возрасте ребенок охотно говорит только с близкими, хорошо знакомыми ему людьми. На втором году жизни у детей сохраняется и развивается тип эмоционального взаимодействия. По двое-трое они самостоятельно играют друг с другом в разученные ранее при помощи взрослого игры. Однако опыт взаимодействия у детей невелик и основа его еще не сформирована. Имеет место непонимание со стороны предполагаемого партнера. Ребенок может расплакаться и даже ударить жалеющего его. Он активно протестует против вмешательства в свою игру. Игрушка в руках другого гораздо интереснее для малыша, чем та, что стоит рядом. Отобрав ее у соседа, но не зная, что делать дальше, малыш ее просто бросает. Воспитателю не следует проходить мимо подобных фактов, чтобы у детей не пропало желание общаться. Взаимообщение детей в течение дня возникает, как правило, в предметно-игровой деятельности и режимных процессах, а поскольку предметно-игровые действия и самообслуживание только формируются, самостоятельность, заинтересованность в их выполнении следует всячески оберегать. Детей приучают соблюдать «дисциплину расстояния», и они осваивают умение играть и действовать рядом, не мешая друг другу, вести себя в группе соответствующим образом. На фоне «охраны» деятельности каждого малыша нужно формировать совместные действия. Сначала по подсказке взрослого, а к двум годам самостоятельно дети способны помогать друг другу: принести предмет, необходимый для продолжения игры. Подражая маме или воспитателю, один малыш пытается «накормить, причесать» другого. Возможны несложные плясовые действия малышей

	<p>парами на музыкальных занятиях.</p> <p>Основными приобретениями второго года жизни можно считать совершенствование основных движений, особенно ходьбы. Подвижность ребенка порой даже мешает ему сосредоточиться на спокойных занятиях.</p> <p>Наблюдается быстрое и разноплановое развитие предметно-игрового поведения, благодаря чему к концу пребывания детей во второй группе раннего возраста у них формируются компоненты всех видов деятельности, характерных для периода дошкольного детства.</p> <p>Происходит быстрое развитие разных сторон речи и ее функций. Хотя темп развития понимания речи окружающих по-прежнему опережает умение говорить, в конце второго года активный словарь состоит уже из 200-300 слов. С помощью речи можно организовать поведение ребенка, а речь самого малыша становится основным средством общения со взрослым.</p> <p>одной стороны, возрастает самостоятельность ребенка во всех сферах жизни, с другой – он осваивает правила поведения в группе (играть рядом, не мешая другим, помогать, если это понятно и несложно). Все это является основой для развития в будущем совместной игровой деятельности.</p>
2-3 года	<p>На третьем году жизни продолжает развиваться предметная деятельность, ситуативно-деловое общение ребенка и взрослого; совершенствуются восприятие, речь, начальные формы произвольного поведения, игры, наглядно-действенное мышление. Развиваются соотносящие и орудийные действия. Умение выполнять орудийные действия развивает произвольность, преобразуя натуральные формы активности в культурные на основе предлагаемой взрослыми модели, которая выступает в качестве не только объекта для подражания, но и образца, регулирующего собственную активность ребенка.</p> <p>В ходе совместной со взрослыми предметной деятельности продолжает развиваться понимание речи. Слово отделяется от ситуации и приобретает самостоятельное значение. Дети продолжают осваивать названия окружающих предметов, учатся выполнять простые словесные просьбы взрослых в пределах видимой наглядной ситуации. Количество понимаемых слов значительно возрастает. Совершенствуется регуляция поведения в результате обращения взрослых к ребенку, который начинает понимать не только инструкцию, но и рассказ взрослых. Интенсивно развивается активная речь детей. К трем годам они осваивают основные грамматические структуры, пытаются строить простые предложения, в разговоре со взрослым используют практически все части речи. Активный словарь достигает примерно 1000-1500 слов. К концу третьего года жизни речь становится средством общения ребенка со сверстниками. В этом возрасте у детей формируются новые виды деятельности: игра, рисование, конструирование.</p> <p>Игра носит процессуальный характер, главное в ней – действия, которые совершаются с игровыми предметами, приближенными к реальности. В середине третьего года жизни появляются действия с предметами заместителями.</p> <p>На третьем году жизни совершенствуются зрительные и слуховые ориентировки, что позволяет детям безошибочно выполнять ряд заданий: осуществлять выбор из 2-3 предметов по форме, величине и цвету; различать мелодии; петь. Совершенствуется слуховое восприятие, прежде всего фонематический слух. К трем годам дети воспринимают все звуки родного языка, но произносят их с большими искажениями.</p> <p>Основной формой мышления становится наглядно-действенная. Ее</p>

	<p>особенность заключается в том, что возникающие в жизни ребенка проблемные ситуации разрешаются путем реального действия с предметами. Для детей этого возраста характерна неосознанность мотивов, импульсивность и зависимость чувств и желаний от ситуации. Дети легко заражаются эмоциональным состоянием сверстников. Однако в этот период начинает складываться и произвольность поведения. Она обусловлена развитием орудийных действий и речи. У детей появляются чувства гордости и стыда, начинают формироваться элементы самосознания, связанные с идентификацией с именем и полом. Ранний возраст завершается кризисом трех лет. Ребенок осознает себя как отдельного человека, отличного от взрослого. У него формируется образ Я. Кризис часто сопровождается рядом отрицательных проявлений: негативизмом, упрямством, нарушением общения со взрослым и др. Кризис может продолжаться от нескольких месяцев до двух лет.</p>
3-4 года	<p style="text-align: center;">Социально-коммуникативное развитие</p> <p>К трем годам ребенок достигает определенного уровня социальной компетентности: он проявляет интерес к другому человеку, испытывает доверие к нему, стремится к общению и взаимодействию со взрослыми и сверстниками. У ребенка возникают личные симпатии, которые проявляются в желании поделиться игрушкой, оказать помощь, утешить. Ребенок испытывает повышенную потребность в эмоциональном контакте со взрослыми, ярко выражает свои чувства - радость, огорчение, страх, удивление, удовольствие и др. Для налаживания контактов с другими людьми использует речевые и неречевые (взгляды, мимика, жесты, выразительные позы и движения) способы общения. Осознает свою половую принадлежность («Я мальчик», «Я девочка»). Фундаментальная характеристика ребенка трех лет - самостоятельность («Я сам», «Я могу»). Он активно заявляет о своем желании быть, как взрослые (самому есть, одеваться), включаться в настоящие дела (мыть посуду, стирать, делать покупки и т.п.)). Взаимодействие и общение детей четвертого года жизни имеют</p> <p>поверхностный характер, отличаются ситуативностью, неустойчивостью, кратковременностью, чаще всего инициируются взрослым.</p> <p>Для детей 3-хлетнего возраста характерна игра рядом. В игре дети выполняют отдельные игровые действия, носящие условный характер. Роль осуществляется фактически, но не называется. Сюжет игры - цепочка из 2х действий; воображаемую ситуацию удерживает взрослый. К 4м годам дети могут объединяться по 2-3 человека, для разыгрывания простейших сюжетно-ролевых игр. Игровые действия взаимосвязаны, простые предметы. В 3-4 года из-за недостаточного развития мелких мышц руки, дети не работают с ножницами, апплицируют из готовых геометрических фигур. Ребенок способен выкладывать и наклеивать элементы декоративного узора и предметного схематичного изображения из 2-4 основных частей.</p> <p>В музыкально-ритмической деятельности ребенок 3-4 лет испытывает желание слушать музыку и производить естественные движения под звучащую музыку. К 4 годам овладевает элементарными певческими навыками несложных музыкальных произведений. Ребенок хорошо перевоплощается в образ зайчика, медведя, лисы, петушка и т.п. в движениях, особенно под плясовую мелодию. Приобретает элементарные навыки подыгрывания на детских ударных музыкальных инструментах (барабан, металлофон). Закладываются основы для развития музыкально-</p>

	<p>ритмических и художественных способностей.</p> <p>Конструктивная деятельность в 3-4 года ограничивается возведением несложных построек по образцу (из 2-3 частей) и по замыслу. Ребенок может заниматься, не отрываясь, увлекательным для него деятельностью в течение 5 минут.</p> <p style="text-align: center;">Физическое развитие</p> <p>3-хлетний ребенок владеет основными жизненно важными движениями (ходьба, бег, лазание, действия с предметами). Возникает интерес к определению соответствия движений образцу. Дети испытывают свои силы в более сложных видах деятельности, но вместе с тем им свойственно неумение соизмерять свои силы со своими возможностями.</p> <p>Моторика выполнения движений характеризуется более или менее точным воспроизведением структуры движения, его фаз, направления и т.д. К 4-м годам ребенок может без остановки пройти по гимнастической скамейке, руки в стороны; ударять мяч об пол и ловить его двумя руками (3 раза подряд); перекладывать по одному мелкие предметы (пуговицы, горошины и т.п. – всего 20 шт.) с поверхности стола в небольшую коробку (правой рукой).</p> <p>Начинает развиваться самооценка при выполнении физических упражнений, при этом дети ориентируются в значительной мере на оценку воспитателя. 3-4-х летний ребенок владеет элементарными гигиеническими навыками самообслуживания (самостоятельно и правильно моет руки с мылом после прогулки, игр, туалета; аккуратно пользуется туалетом: туалетной бумагой, не забывает спускать воду из бачка для слива; при приеме пищи пользуется ложкой, салфеткой; умеет пользоваться носовым платком; может самостоятельно устранить беспорядок в одежде, причёске, пользоваться зеркалом, расческой).</p>
4-5 лет	<p>К пяти годам складывается «психологический портрет» личности, в котором важная роль принадлежит компетентности, в особенности интеллектуальной (это возраст «почемучек»), а также креативности.</p> <p style="text-align: center;">Социально-коммуникативное развитие</p> <p>К 5 годам у детей возрастает интерес и потребность в общении, особенно со сверстниками, осознание своего положения среди них. Ребенок приобретает способы взаимодействия с другими людьми. Использует речь и другие средства общения для удовлетворения разнообразных потребностей. Лучше ориентируется в человеческих отношениях: способен заметить эмоциональное состояние близкого взрослого, сверстника, проявить внимание и сочувствие. У детей формируется потребность в уважении со стороны взрослого, для них оказывается чрезвычайно важной его похвала. Это приводит к их повышенной обидчивости на замечания. Повышенная обидчивость представляет собой возрастной феномен. Совершенствуется умение пользоваться установленными формами вежливого обращения. В игровой деятельности появляются ролевые взаимодействия. Они указывают на то, что дошкольники начинают отделять себя от принятой роли. В процессе игры роли могут меняться. В этом возрасте начинают появляться постоянные партнеры по игре. В общую игру может вовлекаться от двух до пяти детей, а продолжительность совместных игр составляет в среднем 15-20 мин. Ребенок начинает регулировать свое поведение в соответствии с принятыми в обществе нормами; умеет довести начатое дело до конца</p>

(соорудить конструкцию, убрать игрушки, правила игры и т. п.) – проявление произвольности. У детей начинает формироваться способность контролировать свои эмоции в движении, чему способствует освоение ими языка эмоций (гаммы переживаний, настроений). Эмоциональность пятилетнего ребенка отличается многообразием способов выражения своих чувств: радости, грусти, огорчения, удовольствия. Ребенок способен проявить сочувствие, сопереживание, которое лежит в основе нравственных поступков. К 5-ти годам в элементарном выполнении отдельных поручений (дежурство по столовой, уход за растениями) проявляется самостоятельность.

Познавательное развитие

В познавательном развитии 4-5 летних детей характерна высокая мыслительная активность. 5-ти летние «почемучки» интересуются причинно-следственными связями в разных сферах жизни (изменения в живой и неживой природе, происхождение человека), профессиональной деятельностью взрослых и др., то есть начинает формироваться представление о различных сторонах окружающего мира. К 5-ти годам более развитым становится восприятие. Дети оказываются способными назвать форму, на которую похож тот или иной предмет. Они могут вычленять в сложных объектах простые формы и из простых форм воссоздавать сложные объекты. Дети способны упорядочить группы предметов по сенсорному признаку – величине, цвету; выделить такие параметры, как высота, длина и ширина. Совершенствуется ориентация в пространстве. Возрастает объем памяти. Дети запоминают до 7-8 названий предметов. Начинает складываться произвольное запоминание: дети способны принять задачу на запоминание, помнят поручения взрослых, могут выучить небольшое стихотворение и т.д. Начинает развиваться образное мышление. Дети оказываются способными использовать простые схематизированные изображения для решения несложных задач. Увеличивается устойчивость внимания. Ребенку оказывается доступной сосредоточенная деятельность в течение 15-20 минут.

Речевое развитие

Изменяется содержание общения ребенка и взрослого. Оно выходит за пределы конкретной ситуации, в которой оказывается ребенок. Ведущим становится познавательный мотив. Информация, которую ребенок получает в процессе общения, может быть сложной и трудной для понимания, но она вызывает интерес. В речевом развитии детей 4-5 лет улучшается произношение звуков (кроме сонорных) и дикция. Речь становится предметом активности детей. Они удачно имитируют голоса животных, интонационно выделяют речь тех или иных персонажей. Интерес вызывают ритмическая структура речи, рифмы. Развивается грамматическая сторона речи. Дети занимаются словотворчеством на основе грамматических правил. Речь детей при взаимодействии друг с другом носит ситуативный характер, а при общении со взрослым становится внеситуативной.

Художественно-эстетическое развитие

На пятом году жизни ребенок осознаннее воспринимает произведения художественно-изобразительно-музыкального творчества, легко устанавливает простые причинные связи в сюжете, композиции и т.п., эмоционально откликается на отраженные в произведении искусства действия, поступки, события, соотносит увиденное со своими представлениями о красивом, радостном, печальном, злом и т.д. У ребенка

	<p>появляется желание делиться своими впечатлениями от встреч с искусством, со взрослыми и сверстниками. Продолжает развиваться воображение. Формируются такие его особенности, как оригинальность и произвольность. Дети могут самостоятельно придумать небольшую сказку на заданную тему.</p> <p>Значительное развитие получает изобразительная деятельность. Рисунки становятся предметным и детализированным. В этом возрасте дети рисуют предметы прямоугольной, овальной формы, простые изображения животных. Дети могут своевременно насыщать ворс кисти краской, промывать по окончании работы. Графическое изображение человека характеризуется наличием туловища, глаз, рта, носа, волос, иногда одежды и ее деталей. Дети могут вырезать ножницами по прямой, диагонали, к 5 годам овладевают приемами вырезывания предметов круглой и овальной формы. Лепят предметы круглой, овальной, цилиндрической формы, простейших животных, рыб, птиц.</p> <p>К 5-ти годам ребенок выполняет элементарные танцевальные движения (пружинка, подскоки, кружение и т.д.). Может петь протяжно, при этом вместе начинать и заканчивать пение. Развитию исполнительской деятельности способствует доминирование в данном возрасте продуктивной мотивации (спеть песню, станцевать танец, сыграть на инструменте). Дети делают первые попытки творчества.</p> <p>Усложняется конструирование. Постройки могут включать 5-6 деталей. Формируются навыки конструирования по собственному замыслу, а также планирование последовательности действий.</p> <p style="text-align: center;">Физическое развитие</p> <p>В этом возрасте продолжается рост всех органов и систем, сохраняется потребность в движении. Двигательная активность становится целенаправленной, отвечает индивидуальному опыту и интересу, движения становятся осмысленными, мотивированными и управляемыми. Сохраняется высокая эмоциональная значимость процесса деятельности для ребенка, неспособность завершить ее по первому требованию. Появляется способность к регуляции двигательной активности. У детей появляется интерес к познанию себя, своего тела, его строения, возможностей. У детей возникает потребность действовать совместно, быстро, ловко, в едином для всех детей темпе; соблюдать определенные интервалы во время передвижения в разных построениях, быть ведущим. Уровень функциональных возможностей повышается. Позитивные изменения наблюдаются в развитии моторики. Дошкольники лучше удерживают равновесие перешагивая через небольшие преграды, нанизывает бусины (20 шт.) средней величины (или пуговицы) на толстую леску.</p> <p>В 4-5 лет у детей совершенствуются культурно-гигиенические навыки (хорошо освоен алгоритм умывания, одевания, приема пищи): они аккуратны во время еды, умеют правильно надевать обувь, убирают на место свою одежду, игрушки, книги. В элементарном самообслуживании (одевание, раздевание, умывание и др.) проявляется самостоятельность ребенка.</p>
5-6 лет	<p style="text-align: center;">Социально-коммуникативное развитие</p> <p>Дети проявляют высокую познавательную активность. Ребенок нуждается в содержательных контактах со сверстниками. Их речевые контакты становятся все более длительными и активными. Дети самостоятельно объединяются в небольшие группы на основе взаимных симпатий. В этом возрасте дети имеют дифференцированное представление</p>

о своей гендерной принадлежности по существенным признакам (женские и мужские качества, особенности проявления чувств). Ярко проявляет интерес к игре.

В игровой деятельности дети шестого года жизни уже могут распределять роли до начала игры и строят свое поведение, придерживаясь роли. Игровое взаимодействие сопровождается речью, соответствующей и по содержанию, и интонационно взятой роли. Речь, сопровождающая реальные отношения детей, отличается от ролевой речи. При распределении ролей могут возникать конфликты, связанные с субординацией ролевого поведения. Наблюдается организация игрового пространства, в котором выделяются смысловой «центр» и «периферия». В игре дети часто пытаются контролировать друг друга - указывают, как должен вести себя тот или иной персонаж. Ребенок пытается сравнивать ярко выраженные эмоциональные состояния, видеть проявления эмоционального состояния в выражениях, жестах, интонации голоса. Проявляет интерес к поступкам сверстников.

В трудовой деятельности освоенные ранее виды детского труда выполняются качественно, быстро, осознанно. Активно развиваются планирование и самооценивание трудовой деятельности.

Познавательное развитие

В познавательной деятельности продолжает совершенствоваться восприятие цвета, формы и величины, строения предметов; представления детей систематизируются. Дети называют не только основные цвета и их оттенки, но промежуточные цветовые оттенки; форму прямоугольников, овалов, треугольников. К 6-ти годам дети легко выстраивают в ряд – по возрастанию или убыванию – до десяти предметов разных по величине. Однако дошкольники испытывают трудности при анализе пространственного положения объектов, если сталкиваются с несоответствием формы и их пространственного расположения. В старшем дошкольном возрасте продолжает развиваться образное мышление. Дети способны не только решить задачу в наглядном плане, но и совершить преобразования объекта. Продолжают совершенствоваться обобщения, что является основой словесно-логического мышления. 5-6 лет - это возраст творческого воображения. Дети самостоятельно могут сочинить оригинальные правдоподобные истории. Наблюдается переход от произвольного к произвольному вниманию.

Речевое развитие

Общение детей выражается в свободном диалоге со сверстниками и взрослыми, выражении своих чувств и намерений с помощью речевых и неречевых (жестовых, мимических, пантомимических) средств. Продолжает совершенствоваться речь, в том числе ее звуковая сторона. Дети могут правильно воспроизводить шипящие, свистящие и сонорные звуки. Развивается фонематический слух, интонационная выразительность речи при чтении стихов сюжетно-ролевой игре и в повседневной жизни. Совершенствуется грамматический строй речи. Дети используют все части речи, активно занимаются словотворчеством. Богаче становится лексика:

активно используются синонимы и антонимы. Развивается связная речь: дети могут пересказывать, рассказывать по картинке, передавая не только главное, но и детали.

Художественно-эстетическое развитие

В изобразительной деятельности 5-6 летний ребенок свободно может изображать предметы круглой, овальной, прямоугольной формы, состоящих из частей разной формы и соединений разных линий. Расширяются представления о цвете (знают основные цвета и оттенки, самостоятельно может приготовить розовый и голубой цвет). Старший возраст – это возраст активного рисования. Рисунки могут быть самыми разнообразными по содержанию: это жизненные впечатления детей, иллюстрации к фильмам и книгам, воображаемые ситуации. Обычно рисунки представляют собой схематичные изображения различных объектов, но могут отличаться оригинальностью композиционного решения. Изображение человека становится более детализированным и пропорциональным. По рисунку можно судить о половой принадлежности и эмоциональном состоянии. Рисунки отдельных детей отличаются оригинальностью, креативностью. В лепке детям не представляется трудности создать более сложное по форме изображение. Дети успешно справляются с вырезыванием предметов прямоугольной и круглой формы разных пропорций. Старших дошкольников отличает яркая эмоциональная реакция на музыку. Появляется интонационно-мелодическая ориентация музыкального восприятия. Дошкольники могут петь без напряжения, плавно, отчетливо произнося слова; свободно выполняют танцевальные движения: полуприседания с выставлением ноги на пятку, поочередное выбрасывание ног вперед в прыжке и т.д. Могут импровизировать, сочинять мелодию на заданную тему. Формируются первоначальные представления о жанрах и видах музыки.

Конструирование характеризуется умением анализировать условия, в которых протекает эта деятельность. Дети используют и называют различные детали деревянного конструктора. Могут заменять детали постройки в зависимости от имеющегося материала. Овладевают обобщенным способом обследования образца. Конструктивная деятельность может осуществляться на основе схемы, по замыслу и по условиям. Дети могут конструировать из бумаги, складывая ее в несколько раз (2,4,6 сгибов); из природного материала.

Физическое развитие

Продолжается процесс окостенения скелета ребенка. Дошкольник более совершенно овладевает различными видами движений. Тело приобретает заметную устойчивость. Дети к 6 годам уже могут совершать пешие прогулки, но на небольшие расстояния. Шестилетние дети значительно точнее выбирают движения, которые им надо выполнить. У них обычно отсутствуют лишние движения, которые наблюдаются у детей 3-5 лет. В период с 5 до 6 лет ребенок постепенно начинает адекватно оценивать результаты своего участия в играх соревновательного характера. Удовлетворение полученным результатом к 6 годам начинает доставлять ребенку радость, способствует эмоциональному благополучию и поддерживает положительное отношение к себе («я хороший, ловкий» и т.д.). Уже начинают наблюдаться различия в движениях мальчиков и девочек (у мальчиков - более прерывистые, у девочек – мягкие, плавные). К 6 годам совершенствуется развитие мелкой моторики пальцев рук. Некоторые дети могут продеть шнурок в ботинок и завязать бантиком. В старшем возрасте продолжают совершенствоваться культурно-гигиенические навыки: умеет одеться в соответствии с условиями погоды.

6-7 лет

Социально-коммуникативное развитие

К семи годам у ребенка ярко проявляется уверенность в

противоречат установленным нормам, данному слову, обещанию. Способен проявлять волевые усилия в ситуациях выбора между «можно» и «нельзя», «хочу» и «должен». Проявляет настойчивость, терпение, умение преодолевать трудности. Может сдерживать себя, высказывать просьбы, предложения, несогласие в социально приемлемой форме. Произвольность поведения — один из важнейших показателей психологической готовности к школе. Самостоятельность ребенка проявляется в способности без помощи взрослого решать различные задачи, которые возникают в повседневной жизни (самообслуживание, уход за растениями и животными, создание среды для самостоятельной игры, пользование простыми безопасными приборами — включение освещения, телевизора, проигрывателя и т.п.).

В сюжетно-ролевых играх дети 7-го года жизни начинают осваивать сложные взаимодействия людей, отражающих характерные значимые жизненные ситуации, например, свадьбу, болезнь и т.п. Игровые действия становятся более сложными, обретают особый смысл, который не всегда открывается взрослому. Игровое пространство усложняется. В нем может быть несколько центров, каждый из которых поддерживает свою сюжетную линию. При этом дети способны отслеживать поведение партнеров по всему игровому пространству и менять свое поведение в зависимости от места в нем (например, ребенок обращается к продавцу не просто как покупатель, а как покупатель-мама). Если логика игры требует появления новой роли, то ребенок может по ходу игры взять на себя новую роль, сохранив при этом роль, взятую ранее. Семилетний ребенок умеет заметить изменения настроения взрослого и сверстника, учесть желания других людей; способен к установлению устойчивых контактов со сверстниками. Ребенок семи лет отличается большим богатством и глубиной переживаний, разнообразием их проявлений и в то же время большей сдержанностью эмоций. Ему свойственно «эмоциональное предвосхищение» - предчувствие собственных переживаний и переживаний других людей, связанных с результатами тех или иных действий и поступков («Если я подарю маме свой рисунок, она очень обрадуется»).

Познавательное развитие

Познавательные процессы претерпевают качественные изменения; развивается произвольность действий. Наряду с наглядно-образным мышлением появляются элементы словесно-логического мышления. Продолжают развиваться навыки обобщения и рассуждения, но они еще в значительной степени ограничиваются наглядными признаками ситуации. Продолжает развиваться воображение, однако часто приходится констатировать снижение развития воображения в этом возрасте в сравнении со старшей группой. Это можно объяснить различными влияниями, в том числе средств массовой информации, приводящими к стереотипности детских образов. Внимание становится произвольным, в некоторых видах деятельности время произвольного сосредоточения достигает 30 минут. У детей появляется особый интерес к печатному слову, математическим отношениям. Они с удовольствием узнают буквы, овладевают звуковым анализом слова, счетом и пересчетом отдельных предметов.

Речевое развитие

Происходит активное развитие диалогической речи. Диалог детей приобретает характер скоординированных предметных и речевых действий. В недрах диалогического общения старших

дошкольников зарождается и формируется новая форма речи - монолог. Дошкольник внимательно слушает рассказы родителей, что у них произошло на работе, живо интересуется тем, как они познакомились, при встрече с незнакомыми людьми спрашивают, кто это, есть ли у них дети и т.п. У детей продолжает развиваться речь: ее звуковая сторона, грамматический строй, лексика. Развивается связная речь. В высказываниях детей отражаются как расширяющийся словарь, так и характер обобщений, формирующихся в этом возрасте. Дети начинают активно употреблять обобщающие существительные, синонимы, антонимы, прилагательные и т.д.

Художественно-эстетическое развитие

В изобразительной деятельности детей 6-7 лет рисунки приобретают более детализированный характер, обогащается их цветовая гамма. Более 17 явными становятся различия между рисунками мальчиков и девочек. Мальчики охотно изображают технику, космос, военные действия; девочки обычно рисуют женские образы: принцесс, балерин, и т.д. Часто встречаются бытовые сюжеты: мама и дочка, комната и т.п. При правильном подходе у детей формируются художественно-творческие способности в изобразительной деятельности. Изображение человека становится еще более детализированным и пропорциональным. Появляются пальцы на руках, глаза, рот, нос, брови, подбородок. Одежда может быть украшена различными деталями. Предметы, которые дети лепят и вырезают, имеют различную форму, цвет, строение, по-разному расположены в пространстве. Вместе с тем могут к 7-ми годам передать конкретные свойства предмета с натуры. Семилетнего ребенка характеризует активная деятельностная позиция, готовность к спонтанным решениям, любопытство, постоянные вопросы к взрослому, способность к речевому комментированию процесса и результата собственной деятельности, стойкая мотивация достижений, развитое воображение. Процесс создания продукта носит творческий поисковый характер: ребенок ищет разные способы решения одной и той же задачи. Ребенок семи лет достаточно адекватно оценивает результаты своей деятельности по сравнению с другими детьми, что приводит к становлению представлений о себе и своих возможностях.

Значительно обогащается индивидуальная интерпретация музыки. Ребенок определяет жанр прослушанного произведения. Чисто и выразительно поет, правильно передавая мелодию (ускоряя, замедляя). Дошкольник может самостоятельно придумать и показать танцевальное или ритмическое движение.

К 7 годам дети в значительной степени освоили конструирование из строительного материала. Они свободно владеют обобщенными способами анализа как изображений, так и построек. Свободные постройки становятся симметричными и пропорциональными. Дети точно представляют себе последовательность, в которой будет осуществляться постройка. В этом возрасте дети уже могут освоить сложные формы сложения из листа бумаги и придумывать собственные. Усложняется конструирование из природного материала.

Физическое развитие

К 7 годам скелет ребенка становится более крепким, поэтому он может выполнять различные движения, которые требуют гибкости, упругости, силы. Его тело приобретает заметную устойчивость, чему способствует усиленный рост ног. Ноги и руки становятся более

выносливыми, ловкими, подвижными. В этом возрасте дети уже могут совершать довольно длительные прогулки, долго бегать, выполнять сложные физические упражнения. У семилетних детей отсутствуют лишние движения. Ребята уже самостоятельно, без специальных указаний взрослого, могут выполнить ряд движений в определенной последовательности, контролируя их, изменяя (произвольная регуляция движений). Ребенок уже способен достаточно адекватно оценивать результаты своего участия в подвижных и спортивных играх соревновательного характера. Удовлетворение полученным результатом доставляет ребенку радость и поддерживает положительное отношение к себе и своей команде («мы выиграли, мы сильнее»). Имеет представление о своем физическом облике (высокий, толстый, худой, маленький и т.п.) и здоровье, заботиться о нем. Владеет культурно-гигиеническими навыками и понимает их необходимость.

Индивидуальные особенности воспитанников

Полноценному развитию детей способствует индивидуальный подход, который невозможен без знания индивидуальных особенностей каждого ребенка.

Организация образовательной деятельности в дошкольном образовательном учреждении осуществляется с учетом индивидуальных физиологических и психологических особенностей детей.

Списочный состав воспитанников МБДОУ «Д/с № «Теремок» – 348 человек. Показатели антропометрических исследований развития воспитанников свидетельствуют об их соответствии возрастным особенностям детей. Отклонения по массе и росту по детскому саду составляют не более 1%. В среднем за год антропометрические показатели детей по весу увеличиваются на 1-1,5 кг, а по росту на 2-5 см, что является показателем нормального развития детей согласно возрасту.

Распределение детей по группам здоровья (июль 2023г.)

Показатели	кол-во	%
1 группа здоровья	278	80
2 группа здоровья	63	18
3 группа здоровья	6	2
4 группа здоровья	1	0

Уровень физической подготовленности воспитанников(2022-2023 уч. г.)

Физическое развитие детей, посещающих МБДОУ «Д/с № «Теремок», соответствует возрасту и не имеет противопоказаний к занятиям по физическому развитию и другим видам двигательной активности. Высокий уровень физического развития у 64% детей, средний – у 38%, низкий – у 2% детей.

Особенности поведения ребенка, его самочувствие, в определенной мере, зависят как от его физического состояния, так от своеобразия его темперамента. Изучение особенностей детей позволяет педагогам получить объективные данные о темпераменте ребёнка, что является основой для реализации индивидуального подхода к каждому ребёнку. В качестве методов определения типа темперамента детей дошкольного возраста выступают следующие: наблюдение за ребенком в различных видах деятельности, за его поведением, эмоциональной реакцией, особенностями взаимодействия со сверстниками и взрослыми, а также беседы с родителями.

Психологические особенности детей Учреждения

Распределение контингента воспитанников по доминированию типа темперамента

Тип темперамента	Тип темперамента	Тип темперамента	Тип темперамента
холерик	сангвиник	флегматик	меланхолик
57 (16%)	170 (49%)	90 (26%)	31 (9%)

Изучение особенностей детей является основой для реализации индивидуального подхода к каждому ребёнку. По взаимодействию с детьми различных типов темперамента предложены следующие рекомендации:

Если у детей преобладают черты холерического типа темперамента:

- С пониманием относиться к проявлению активности ребёнка.
- Говорить с ребенком спокойно, тихим голосом, но требовательно, без уговоров.
- Целесообразно ограничивать всё, что возбуждает нервную систему ребёнка: кино, телевидение, чтение - все должно быть в меру. За 2 часа до сна только спокойные игры и занятия.
- Необходимо развивать у ребёнка сосредоточенное внимание: настольные игры (но не те, где соревнуются), конструктор, рисование, лепка - все, что требует усидчивости.
- Воспитывать у ребёнка умение управлять собой (игры с командами, с внезапными остановками «Замри», где он будет подчиняться).
- Приучать его к правилам общения: говорить спокойно, не перебивать говорящего, считаться с чужими желаниями, просить, а не требовать.
- Необходимо строго соблюдать режим дня.

Если у детей преобладают черты сангвинического типа темперамента:

- Важно проявление строгости, требовательности к ребёнку, контроль его действий и поступков.
- Обращать внимание на мелкие нарушения со стороны ребёнка (не убрал игрушки).
- Необходимо, чтобы начатое дело доводилось до конца с хорошим качеством (не разрешать приниматься за второй рисунок, пока не окончен первый).
- Целесообразно небрежно выполненную работу предложить выполнить заново. Главное показать ребёнку конечный результат добросовестных действий.
- Важно формировать у ребёнка устойчивые интересы. Не допускать частой смены деятельности.
- Учить внимательно, относиться к товарищам, стремиться, чтобы складывались прочные, устойчивые отношения.

Если у детей преобладают черты флегматического типа темперамента:

- Нельзя применять окрики, угрозы, поторапливание - это оказывает тормозящее влияние на нервную систему ребёнка.
- Не следует отстранять ребёнка от той деятельности, которая требует приложения усилий.
- Следует чаще хвалить его за скорые действия.
- Необходимо ставить ребёнка в условия, когда необходимо быстрые действия (полезны игры соревновательного характера).
- Следует побуждать ребёнка к движению (гимнастика, подвижные игры, бег).
- Побуждать ребёнка к игре, труду, конструированию - активизировать его.
- Нельзя резко обрывать ребёнка. Необходимо предупреждать его за несколько минут о смене вида деятельности.
- Привлекать ребёнка к деятельности в коллективе.

Если у детей преобладают черты меланхолического типа темперамента:

-Нужно ограничивать шум, новые знакомства, количество игрушек, но в то же время приучать ребенка не бояться небольшого шума, спокойно, без тревоги относиться к новому человеку. Нельзя повышать голос на ребенка, проявлять к нему чрезмерную требовательность, наказывать, подчеркивать его недостатки.

Проанализировав психологические особенности детей Учреждения, отмечается, что 89% воспитанников развиваются в соответствии с возрастными нормами. Агрессия проявляется у 2 детей, как индивидуальная черта характера и как наличие внутриличных и межличностных конфликтов.

В общем, по дошкольному учреждению в массовом порядке тревожных детей не много и если встречаются отдельные случаи, это зависит от характера запроса и работы с ним, к таким случаям относятся: развод родителей, посттравматические ситуации (ПТРС), проблемы детско-родительских отношений в семье.

Эмоционально неустойчивые и обидчивые дети составляют самый большой процент от общего количества детей, и данные проявления являются для педагога-психолога значимыми в коррекционно-развивающей работе.

С детьми данных категорий проводятся мероприятия по комплексной психологической и педагогической коррекции, работа с детьми строится индивидуально. Педагог чаще хвалит детей, избегает завышенных или заниженных требований, использует на занятиях элементы игры и соревнования, игнорирует негативные поступки и поощряет позитивные, большие задания разбивает на последовательные части, контролируя каждое, строит образовательную деятельность на положительных эмоциях, способствует снижению агрессии, терпеливо обучает необходимым социальным нормам и навыкам общения.

Индивидуальные особенности детей с ограниченными возможностями здоровья (с тяжелым нарушением речи (с общим недоразвитием речи))

В группах комбинированной направленности находятся ребенок 4 лет и ребенок 5 лет со следующими диагнозами: с тяжелыми нарушениями речи, ОНР I уровня и ОНР II уровня. Что представляет собой специфическое проявление речевой аномалии, при которой нарушено или отстаёт от нормы формирование основных компонентов речевой системы: лексики, грамматики, фонетики. Наиболее частыми причинами речевых нарушений у детей дошкольного возраста являются дизартрия и алалия. При дизартрии наблюдаются нарушение иннервации артикуляционного аппарата. Алалия возникает в результате органического поражения ЦНС и характеризуется нарушением системы языка в целом. В настоящее время в логопедической практике выделяют 3 уровня речевого развития детей, отражающие состояние всех компонентов языковой системы у детей с ОНР.

ОНР (1 уровень речевого развития) – речевые средства ребенка ограничены, активный словарь практически не сформирован и состоит из звукоподражаний, звукокомплексов, лепетных слов. Высказывание сопровождается мимикой и жестами. Характерна многозначность употребляемых слов, когда одни и те же лепетные слова используются для обозначения разных предметов, явлений, действий. Возможна замена названий предметов названиями действий и наоборот. В активной речи преобладают корневые слова с отсутствием флексий. Пассивный словарь выше активного, но тоже крайне ограничен. Практически отсутствует понимание категории числа существительных и глаголов, времени, рода, падежа. Произношение звуков носит диффузный характер. Фонематическое развитие находится в зачаточном состоянии. Ограничена способность восприятия и воспроизведения слоговой структуры слова.

ОНР (2 уровень речевого развития) - речевая активность возрастает, активный словарный запас расширяется за счет обиходной предметной и глагольной лексики. Возможно использование местоимений, союзов и иногда простых предлогов. В самостоятельных высказываниях есть простые нераспространенные предложения. При этом отмечаются грубые ошибки в употреблении грамматических категорий, отсутствует согласование прилагательных с существительными, отмечается смешение падежных форм и т.д. Понимание обращенной речи значительно, хотя пассивный словарь ограничен, не сформирован предметный и глагольный словарь, связанный с трудовыми действиями взрослых, растительным и животным миром. Лексика неточна по значению, выявляются функциональные замещения с расширением значений слов, часто смешиваются названия предметов, сходных по внешним признакам, по значению, по ситуации. Четко прослеживается закономерность в характере замен: дети используют те слова, которые наиболее привычны в их речевой практике. Отмечается незнание не только оттенков цветов, но и основных цветов. Типичные грубые нарушения слоговой структуры и звукозаполняемости: искажение, сокращение, перестановка звуков и слогов. Фонетическая сторона резко отстает от возрастной нормы, нарушение произношения шипящих (ш, щ, ч, ж), свистящих (с, з, ц), сонорных (л, р), твердых и мягких, звонких и глухих звуков.

ОНР (3 уровень речевого развития) - помимо недостатков формирования словарного запаса, наблюдается недоразвитие систем словообразования, словоизменения, согласования, нарушение функций синонимии, антонимии, полисемии, недостаточность развития процессов обобщения и абстракции. Нарушение актуализации словаря, большое количество аграмматизмов, искажение синтаксического конструирования. Поиск слов идет по усеченному пути – невозможность объединить ассоциативные связи в одно целое. Ребенок может описывать предмет, смешивая при этом видовые признаки (вместо самого предмета называть его часть), его функции, внешние сходства, ситуативные признаки, заменять «псевдо словами». Наблюдается стремление к упрощению слов, усечение слогов либо произнесение ударного слога. Фраза характеризуется фрагментарностью, пропуском главных членов и предлогов. Ребенок может употреблять и многословные предложения, но конструкции предложений деформированы, набор синтаксических связей и средств ограничен, временная и причинно-следственная связь нарушена. Недостатки произношения могут выражаться в искажении, замене или смешении звуков. Понимание речи приближается к норме, хотя отмечается недостаточное понимание значений слов, выраженных приставками и суффиксами. НВОНР – характеризуется незначительными нарушениями компонентов языковой системы. Отмечается недостаточная дифференциация звуков (соноров, шипящих-свистящих, мягких-твердых, звонких – глухих). Характерны своеобразные нарушения слоговой структуры, проявляющиеся неспособностью ребенка удерживать в памяти фонетический образ слова при понимании его значения. Недостаточная внятность речи и нечеткая дикция создают впечатления «смазанности» речи. Остаются стойкие ошибки при употреблении суффиксов (единичности, эмоционально-оттеночных, уменьшительно-ласкательных, увеличительных). Отмечаются трудности в образовании сложных слов. Кроме того, ребенок испытывает затруднения при планировании высказывания и отборе соответствующих языковых средств, что обуславливает своеобразие его речи. Особую трудность представляют речевые обороты с разными придаточными.

ФФНР – это нарушение процессов формирования произношения у детей с различными речевыми расстройствами из-за дефектов восприятия и произношения фонем. Обусловлено трудностями в различении звуков по акустическим и артикуляторным признакам.


Особенности познавательного, социально-коммуникативного и моторного развития детей с тяжелыми нарушениями речи.

В соответствии с принципом рассмотрения речевых нарушений во взаимосвязи с другими сторонами психического развития (Р.Е. Левина) необходимо учитывать и особенности формирования сенсорной, интеллектуальной и эмоционально-волевой сферы. Для детей с ОНР характерен низкий уровень развития основных свойств внимания (недостаточная устойчивость, ограничение возможности его распределять и др.); памяти (низкий уровень вербальной памяти, запоминание линейных рядов, непонимание многоступенчатых инструкций и последовательности заданий и др.); познавательной деятельности. Возникают трудности в развитии наглядно-образного мышления, операций анализа, синтеза, сравнения, оптико-пространственных и временных представлений. У значительной части детей наблюдается двигательная недостаточность, моторная неловкость, проявляющаяся в виде плохой координации сложных движений, неуверенности в воспроизведении точно дозированных движений, снижение скорости и ловкости их выполнения, а также, недоразвитие мелкой моторики рук, слабая координация пальцев и трудности в овладении графомоторными навыками. Типичным для детей данной группы является недостаток самоконтроля, понижение регуляции и саморегуляции. Характерна для детей с ОНР и гиперактивность, проявляемая в виде суетливости, двигательного беспокойства. По данным статистики у 84% детей с тяжелыми нарушениями речи присутствуют СДВГ (синдром дефицита внимания и гиперактивность). Поэтому в содержание о Программы входит коррекционная помощь педагога-психолога по развитию эмоционально-волевой и познавательной сферы детей. У значительной части детей двигательная недостаточность выражается в виде плохой координации сложных движений, неуверенности в воспроизведении точно дозированных движений, снижение скорости и ловкости их выполнения. Наибольшие трудности возникают при выполнении движений по словесной инструкции, особенно многоступенчатой. Дети, в отличие от сверстников с нормальным речевым развитием, затрудняются в точном воспроизведении задания по пространственно- временным понятиям, нарушают последовательность элементов действия, опускают его составные части. Типичным является и недостаточный самоконтроль при выполнении задания. У детей с ОНР наблюдаются особенности в формировании мелкой моторики. Это проявляется, прежде всего, в недостаточной ловкости пальцев рук и координации движений (например, при застегивании, расстегивании, шнуровке, завязывании и т.д.).




1.2. Планируемые результаты реализации образовательной программы

В соответствии ФГОС ДО специфика дошкольного детства и системные особенности дошкольного образования делают неправомерными требования от ребенка дошкольного возраста конкретных образовательных достижений. Поэтому планируемые результаты освоения образовательной программы представлены в виде целевых ориентиров дошкольного образования и представляют собой возрастные характеристики возможных достижений ребенка в процессе дошкольного образования и к его завершению.


1.2.1. Планируемые образовательные результаты в раннем возрасте

ФОП ДО, пп	Возраст	QR -код
15.2	в раннем возрасте, к трем годам	

1.2.2. Планируемые образовательные результаты в дошкольном возрасте

ФОП ДО, пп	Возраст	QR -код
15.3.1	к четырем годам	
15.3.2	к пяти годам	
15.3.3	к шести годам	

1.2.3. Планируемые результаты на этапе завершения освоения образовательной программы:

ФОП ДО, пп	Возраст	QR -код
15.4	на этапе завершения освоения Программы (к концу дошкольного возраста)	

Планируемые результаты освоения части Программы, формируемой участниками образовательных отношений «Край родной навек любимый»

Результатом усвоения содержания дополнительной образовательной программы является развитие следующих качеств:

Интеллектуальные:

- имеет представление о культуре, традициях, промыслах Оренбуржья, о замечательных людях прославивших родной край;
- владеет информацией о наиболее ярких представителях флоры и фауны Оренбуржья, знаком с полезными ископаемыми (нефть, газ, яшма, соляной рудник, хризотил);
- знает название своего города, его географическое расположение, символику (флаг, герб, гимн), достопримечательности;
- интересуется событиями прошлого и настоящего родного города, задумывается о его будущем;
- отражает свои впечатления об Оренбургском крае, городе в предпочитаемой деятельности: рассказывает, изображает, воплощает образы в играх, разворачивает сюжет;
- участвует в событиях, жизни детского сада, города (участие в организации мини-музея «Люби и знай родной свой край», в праздновании Дня городка МО ЗАТО Комаровский);
- ориентируется в ближайшем к детскому саду и дому микрорайону, центральных улицах города, соблюдает правила поведения в общественных местах (музее, в местах отдыха горожан).

Личностные:

- любопытен, стремится к самостоятельному поиску информации о крае, городе (найти интересный факт, фотографию, иллюстрацию);
- проявляет уважение к людям разных национальностей Оренбуржья и их обычаям;
- выражает позитивное отношение к пожилым жителям города;
- эмоционально отзывается на красоту родного края.

Планируемые результаты освоения обязательной части Программы и части, формируемой участниками образовательных отношений, с учетом особенностей развития детей с ОВЗ, в том числе детей-инвалидов

4-5 лет	Дети с 1 уровнем речевого недоразвития.
	У детей возрастает речевая активность. Общение осуществляется посредством использования постоянного, но еще искаженного и ограниченного запаса общеупотребляемых слов. Фонетическая сторона речи характеризуется наличием искажений звуков, замен и смещений. У детей наблюдается положительная динамика в развитии артикуляционной моторики. Фонематическая недостаточность восприятия звуков у детей еще остается. Неречевые звуки дети различают хорошо.
5-6 лет	Дети со 2 уровнем речевого недоразвития
	переходят на 3 уровень речевого недоразвития. У детей появляется развернутая фразовая речь. Понимание обращенной речи приближается к норме. В фонетическом плане дети произносят изолированно определенные звуки правильно, а в словах и предложениях их взаимозаменяют. Фонематическая сторона речи развита достаточно, дети умеют различать гласные и согласные звуки, умеют понятия о твердости и мягкости звука, о звонкости и глухости согласных звуках, допуская единичные ошибки.

Нужно учитывать, что степень выраженности возрастных характеристик возможных достижений может различаться у детей одного возраста по причине высокой индивидуализации их психического развития и разных стартовых условий освоения образовательной программы. Обозначенные различия не должны быть констатированы как трудности ребенка в освоении образовательной программы и не подразумевают его включения в целевую группу воспитанников, в отношении которых осуществляются различные виды и формы психолого-педагогического сопровождения.

1.3. Подходы к педагогической диагностике достижения планируемых результатов.

Педагогическая диагностика – это особый вид профессиональной деятельности, позволяющий выявлять динамику и особенности развития ребенка, составлять на основе полученных данных индивидуальные образовательные маршруты освоения образовательной программы, своевременно вносить изменения в планирование, содержание и организацию образовательной деятельности.

Направления и цели педагогической диагностики, а также особенности ее проведения определяются требованиями ФГОС ДО. При реализации образовательной программы проводится оценка индивидуального развития детей, которая осуществляется педагогическим работником в рамках педагогической диагностики.

Специфика педагогической диагностики достижения планируемых образовательных результатов обусловлена следующими требованиями ФГОС ДО:

- планируемые результаты освоения образовательной программы дошкольного образования заданы как целевые ориентиры дошкольного образования и представляют собой социально-нормативные возрастные характеристики возможных достижений ребенка на разных этапах дошкольного детства;

- целевые ориентиры не подлежат непосредственной оценке, в том числе и в виде педагогической диагностики. Они не являются основанием для их формального сравнения с реальными достижениями детей и основой объективной оценки соответствия установленным требованиям образовательной деятельности и подготовки детей;

- освоение образовательной программы не сопровождается проведением промежуточных аттестаций и итоговой аттестации воспитанников.

Педагогическая диагностика направлена на оценку индивидуального развития детей дошкольного возраста, на основе которой определяется эффективность педагогических действий и осуществляется их дальнейшее планирование.

Результаты педагогической диагностики могут использоваться исключительно для решения следующих образовательных задач:

- индивидуализации образования, в том числе - поддержки ребенка, построения его образовательной траектории или профессиональной коррекции особенностей его развития;

- оптимизации работы с группой детей.

Периодичность проведения педагогической диагностики: на начальном этапе освоения ребенком образовательной программы, в зависимости от времени его поступления в дошкольную группу (стартовая диагностика) и на завершающем этапе освоения программы его возрастной группой (заключительная диагностика).

При проведении диагностики на начальном этапе учитывается адаптационный период пребывания ребенка в группе.

Сравнение результатов стартовой и финальной диагностики позволяет выявить индивидуальную динамику развития ребенка.

Педагогическая диагностика индивидуального развития детей проводится педагогом в произвольной форме на основе малоформализованных диагностических методов: наблюдения, свободных бесед с детьми, анализа продуктов детской деятельности (рисунков, работ по лепке, аппликации, построек, поделок и др.), специальных диагностических ситуаций. При необходимости педагог может использовать специальные методики диагностики физического, коммуникативного, познавательного, речевого, художественно-эстетического развития.

Педагогическая диагностика завершается анализом полученных данных, на основе которых педагог выстраивает взаимодействие с детьми, организует предметно-развивающую среду, мотивирующую активную творческую деятельность воспитанников, составляет индивидуальные образовательные маршруты освоения образовательной программы, осознанно и целенаправленно проектирует образовательный процесс.

Инструментарием для педагогической диагностики (мониторинга) служит Педагогическая диагностика индивидуального развития ребенка 2-3 лет (3-4 года, 4-5 лет, 5-6 лет, 6-7 лет) в группах детского сада Верещагиной Н.В., издательство «ДЕТСТВО-ПРЕСС»

<http://teremok56.ru/2018/06/20/методические-и-иные-документы-разраб/>

Объект педагогической диагностики (мониторинга)	Формы и методы педагогической диагностики	Периодичность проведения педагогической диагностики	Длительность проведения педагогической диагностики	Сроки проведения педагогической диагностики
---	---	---	--	---

Индивидуальные достижения детей в контексте образовательных областей: коммуникативное развитие», «Познавательное развитие», «Речевое развитие», «Художественно-эстетическое развитие», «Физическое развитие»	Формы: индивидуальная, подгрупповая, групповая. методы: наблюдение, проблемная (диагностическая) ситуация, беседа, анализ продуктов детской деятельности	2 раза в год	2 недели	сентябрь, май
--	--	--------------	----------	---------------

Согласно п. 16.10 ФОП ДО в ДОО используется психологическая диагностика развития детей (выявление и изучение индивидуально-психологических особенностей детей, причин возникновения трудностей в освоении Программы), которую проводят квалифицированные специалисты педагоги-психологи. Участие ребёнка в психологической диагностике допускается только с согласия его родителей (законных представителей). Результаты психологической диагностики используются для решения задач психологического сопровождения и оказания адресной психологической помощи.

Проведение диагностики в группах комбинированной направленности логопедическое и психологическое обследование детей осуществляется учителем-логопедом и педагогом-психологом. Углубленный педагогический мониторинг проводится в течение сентября.

Задачами углубленного логопедического обследования являются выявление особенностей общего и речевого развития детей, за основу взят принцип системного анализа, разработанный Р.Е. Левиной. В связи с этим оно включает в себя изучение основных составляющих речевую систему компонентов: звукопроизводительной стороны речи (звукопроизношения, слоговой структуры слова, фонематического восприятия), грамматического строя речи, словарного запаса, связной самостоятельной речи. Цель диагностики - выявление индивидуальных особенностей и проблем участников воспитательно-образовательного процесса.

Диагностический инструментарий логопедического обследования включает в себя ряд методик:

№	Автор	Методики, диагностический материал
1	Белавина Н.Н.	Логопедические карточки для обследования лексико-грамматического строя и связной речи
2	Волковская Т.Н.	Иллюстративная методика логопедического обследования
3	Дмитрова Е.Д.	Логопедические карты для диагностики речевых нарушений
4	Жукова Н.С.	Дифференциальная диагностика общего недоразвития речи сходных с ним состояний
5	Иншакова О.Б.	Альбом для логопеда

6	Мазанова Е.В.	Обследование речи детей 4-5 лет, 5-6 лет с ОНР
7	Мастюкова Е.М. Правдина О.В.	Дифференциальная диагностика дизартрии
8	Нищева Н.В.	Речевая карта ребенка с общим недоразвитием речи
9	Ткаченко Т.А.	Логопедический альбом

Логопедическое обследование позволяет выявить не только негативную симптоматику в отношении общего и речевого развития ребенка, но и позитивные симптомы, компенсаторные возможности, зону ближайшего развития.

Диагностика позволяет решать задачи развивающего обучения и адаптировать программу в соответствии с возможностями и способностями каждого ребенка.

Психолого-педагогическое обследование является важнейшим условием создания и реализации индивидуальных коррекционно-образовательных программ.

Подходы к проведению диагностики в части Программы, формируемой участниками образовательных отношений, полностью совпадают с подходами к диагностике обязательной части Программы.

II. СОДЕРЖАТЕЛЬНЫЙ РАЗДЕЛ ОБЯЗАТЕЛЬНОЙ ЧАСТИ ПРОГРАММЫ И ЧАСТИ, ФОРМИРУЕМОЙ УЧАСТНИКАМИ ОБРАЗОВАТЕЛЬНЫХ ОТНОШЕНИЙ

2.1. Описание образовательной деятельности в соответствии с направлениями развития ребенка по каждой их образовательных областей для всех возрастных групп обучающихся с учетом используемых методических пособий

Образовательная программа ДОО определяет содержательные линии образовательной деятельности, реализуемые ДОО по основным направлениям развития детей дошкольного возраста (социально-коммуникативного, познавательного, речевого, художественно-эстетического, физического развития).

В каждой образовательной области сформулированы задачи и содержание образовательной деятельности, предусмотренное для освоения в каждой возрастной группе детей в возрасте от одного года шести месяцев до семи лет.

Представлены задачи воспитания, направленные на приобщение детей к ценностям русского народа, формирование у них ценностного отношения к окружающему миру.

Более конкретное и дифференцированное по возрастам описание воспитательных задач приводится в разделе рабочая программа воспитания.

2.1.1. Задачи и содержание образовательной области «Социально-коммуникативное развитие»

Образовательная область "Социально-коммуникативное развитие" направлена на:

- усвоение и присвоение норм, правил поведения и морально-нравственных ценностей, принятых в русском обществе;

- развитие общения ребенка со взрослыми и сверстниками, формирование готовности к совместной деятельности и сотрудничеству;
- формирование у ребенка основ гражданственности и патриотизма, уважительного отношения и чувства принадлежности к своей семье, сообществу детей и взрослых в Организации, региону проживания и стране в целом;
- развитие эмоциональной отзывчивости и сопереживания, социального и эмоционального интеллекта, воспитание гуманных чувств и отношений;
- развитие самостоятельности и инициативности, планирования и регуляции ребенком собственных действий;
- формирование позитивных установок к различным видам труда и творчества;
- формирование основ социальной навигации и безопасного поведения в быту и природе, социуме и медиaprостранстве (цифровой среде).

2.1.1.1. От 1 года до 2 лет.

создавать условия для благоприятной адаптации ребенка к ДОО;

поддерживать пока еще непродолжительные контакты со сверстниками, интерес к сверстнику;

формировать элементарные представления: о себе, близких людях, ближайшем предметном окружении;

создавать условия для получения опыта применения правил социального взаимодействия.

18.2.2. Содержание образовательной деятельности.

Для благоприятной адаптации к ДОО педагог обеспечивает эмоциональный комфорт детей в группе; побуждает детей к действиям с предметами и игрушками, поддерживает потребность в доброжелательном внимании, заботе, положительных отзывах и похвалы со стороны взрослых. Использует разнообразные телесные контакты (прикосновения), жесты, мимику.

Педагог поощряет проявление ребенком инициативы в общении со взрослыми и сверстниками; хвалит ребенка, вызывая радость, поддерживает активность ребенка, улучшая его отношение к взрослому, усиливая доверие к нему.

Педагог включает детей в игровые ситуации, вспоминая любимые сказки, стихотворения и тому подобное, поощряет проявление у ребенка интереса к себе, желание участвовать в совместной деятельности, игре, развлечении.

Педагог в беседе и различных формах совместной деятельности формирует элементарные представления ребенка о себе, своем имени, внешнем виде, половой принадлежности (мальчик, девочка) по внешним признакам (одежда, прическа); о близких людях; о ближайшем предметном окружении.

Педагог создает условия для получения ребенком первичного опыта социального взаимодействия (что можно делать, чего делать нельзя; здороваться, отвечать на приветствие взрослого, благодарить; выполнять просьбу педагога).

2.1.1.2. От 2 лет до 3 лет.

В области социально-коммуникативного развития основными задачами образовательной деятельности являются:

поддерживать эмоционально-положительное состояние детей в период адаптации к ДОО;

развивать игровой опыт ребенка, помогая детям отражать в игре представления об окружающей действительности;

поддерживать доброжелательные взаимоотношения детей, развивать эмоциональную отзывчивость в ходе привлечения к конкретным действиям помощи, заботы, участия;

формировать элементарные представления о людях (взрослые, дети), их внешнем виде, действиях, одежде, о некоторых ярко выраженных эмоциональных состояниях (радость, грусть), о семье и ДОО;

формировать первичные представления ребенка о себе, о своем возрасте, поле, о родителях (законных представителях) и близких членах семьи.

Содержание образовательной деятельности.

Педагог поддерживает желание детей познакомиться со сверстником, узнать его имя, используя приемы поощрения и одобрения. Оказывает помощь детям в определении особенностей внешнего вида мальчиков и девочек, их одежды, причесок, предпочитаемых игрушек, задает детям вопросы уточняющего или проблемного характера, объясняет отличительные признаки взрослых и детей, используя наглядный материал и повседневные жизненные ситуации. Показывает и называет ребенку основные части тела и лица человека, его действия. Поддерживает желание ребенка называть и различать основные действия взрослых.

Педагог знакомит детей с основными эмоциями и чувствами человека, обозначает их словом, демонстрирует их проявление мимикой, жестами, интонацией голоса. Предлагает детям повторить слова, обозначающие эмоциональное состояние человека, предлагает детям задания, помогающие закрепить представление об эмоциях, в том числе их узнавание на картинках.

Педагог рассматривает вместе с детьми картинки с изображением семьи: детей, родителей (законных представителей). Поощряет стремление детей узнавать членов семьи, называть их, рассказывает детям о том, как члены семьи могут заботиться друг о друге.

Педагог поддерживает желание детей познавать пространство своей группы, узнавать вход в группу, ее расположение на этаже, педагогов, которые работают с детьми. Рассматривает с детьми пространство группы, назначение каждого помещения, его наполнение, помогает детям ориентироваться в пространстве группы.

Педагог поддерживает стремление детей выполнять элементарные правила поведения ("можно", "нельзя"). Личным показом демонстрирует правила общения: здоровается, прощается, говорит "спасибо", "пожалуйста", напоминает детям о важности использования данных слов в процессе общения со взрослыми и сверстниками, поощряет инициативу и самостоятельность ребенка при использовании "вежливых слов".

Педагог использует приемы общения, позволяющие детям проявлять внимание к его словам и указаниям, поддерживает желание ребенка выполнять указания взрослого, действовать по его примеру и показу.

Педагог организует детей на участие в подвижных, музыкальных, сюжетных и хороводных играх, поощряет их активность и инициативность в ходе участия в играх.

Педагог формирует представление детей о простых предметах своей одежды, обозначает словами каждый предмет одежды, рассказывает детям о назначении предметов одежды, способах их использования (надевание колготок, футболок и тому подобное).

2.1.1.3. От 3 лет до 4 лет.

В области социально-коммуникативного развития основными задачами образовательной деятельности являются:

1) в сфере социальных отношений:

развивать эмоциональную отзывчивость, способность откликаться на ярко выраженные эмоции сверстников и взрослых, различать и понимать отдельные эмоциональные проявления, учить правильно их называть;

обогащать представления детей о действиях, в которых проявляются доброе отношение и забота о членах семьи, близком окружении;

поддерживать в установлении положительных контактов между детьми, основанных на общих интересах к действиям с игрушками, предметами и взаимной симпатии;

оказывать помощь в освоении способов взаимодействия со сверстниками в игре, в повседневном общении и бытовой деятельности;

приучать детей к выполнению элементарных правил культуры поведения в ДОО;

2) в области формирования основ гражданственности и патриотизма:

обогащать представления детей о малой родине и поддерживать их отражения в различных видах деятельности;

3) в сфере трудового воспитания:

развивать интерес к труду взрослых в ДОО и в семье, формировать представления о конкретных видах хозяйственно-бытового труда, направленных на заботу о детях (мытьё посуды, уборка помещений группы и участка и прочее) и трудовые навыки;

воспитывать бережное отношение к предметам и игрушкам как результатам труда взрослых;

приобщать детей к самообслуживанию (одевание, раздевание, умывание), развивать самостоятельность, уверенность, положительную самооценку;

4) в области формирования основ безопасного поведения:

развивать интерес к правилам безопасного поведения;

обогащать представления о правилах безопасного поведения в быту, безопасного использования бытовых предметов и гаджетов, исключая практическое использование электронных средств обучения.

Содержание образовательной деятельности.

1) В сфере социальных отношений.

Педагог создает условия для формирования у детей образа Я: закрепляет умение называть свое имя и возраст, говорить о себе в первом лице; проговаривает с детьми характеристики, отличающие их друг от друга (внешность, предпочтения в деятельности, личные достижения).

Педагоги способствуют различению детьми основных эмоций (радость, печаль, грусть, гнев, страх, удивление) и пониманию ярко выраженных эмоциональных состояний. При общении с детьми педагог интересуется настроением детей, предоставляет возможность рассказать о своих переживаниях, демонстрирует разнообразные способы эмпатийного поведения (поддержать, пожалеть, обнадежить, отвлечь и порадовать). При чтении художественной литературы педагог обращает внимание на проявления, характеризующие настроения, эмоции и чувства героев, комментирует их отношения и поведение, поощряет подражание детей позитивному опыту персонажей художественных произведений и мультипликации.

Педагог обогащает представления детей о действиях и поступках людей, в которых проявляются доброе отношение и забота о членах семьи, близком окружении, о животных, растениях; знакомит с произведениями, отражающими отношения между членами семьи.

Педагог создает в группе положительный эмоциональный фон для объединения детей, проводит игры и упражнения в кругу, где дети видят и слышат друг друга. Педагог поощряет позитивный опыт взаимодействия детей, создает условия для совместных игр, демонстрирует позитивный настрой и удовольствие, которое можно испытывать от общения и совместной игры. Помогает детям обращаться друг к другу, распознавать проявление основных эмоций и реагировать на них. Способствует освоению детьми простых способов общения и взаимодействия: обращаться к детям по именам, договариваться о совместных действиях, вступать в парное общение (спокойно играть

рядом, обмениваться игрушками, объединяться в парной игре, вместе рассматривать картинки, наблюдать и прочее). В совместных игровых и бытовых действиях педагог демонстрирует готовность действовать согласованно, создает условия для возникновения между детьми договоренности.

Знакомит детей с элементарными правилами культуры поведения, упражняет в их выполнении (здороваться, прощаться, благодарить), демонстрирует одобрение при самостоятельном выполнении детьми правил поведения.

2) В области формирования основ гражданственности и патриотизма.

Педагог обогащает представления детей о малой родине: регулярно напоминает название населенного пункта, в котором они живут; знакомит с близлежащим окружением ДОО (зданиями, природными объектами), доступными для рассматривания с территории. Обсуждает с детьми их любимые места времяпрепровождения в населенном пункте. Демонстрирует эмоциональную отзывчивость на красоту родного края, восхищается природными явлениями.

Поддерживает отражение детьми своих впечатлений о малой родине в различных видах деятельности (рассказывает, изображает, воплощает образы в играх, разворачивает сюжет и так далее).

3) В сфере трудового воспитания.

Педагог формирует первоначальные представления о том, что предметы делаются людьми, например, демонстрирует процессы изготовления атрибутов для игр. В процессе взаимодействия с детьми выделяет особенности строения предметов и знакомит с назначением их частей (например: ручка на входной двери нужна для того, чтобы удобнее было открыть дверь и прочее). Знакомит детей с основными свойствами и качествами материалов, из которых изготовлены предметы, знакомые ребенку (картон, бумага, дерево, ткань), создает игровые ситуации, вызывающие необходимость в создании предметов из разных материалов, использует дидактические игры с предметами и картинками на группировку по схожим признакам, моделирует ситуации для активизации желания детей включиться в выполнение простейших действий бытового труда.

Педагог формирует первоначальные представления о хозяйственно-бытовом труде взрослых дома и в группе ДОО, поощряет желание детей соблюдать порядок при раздевании на дневной сон (аккуратное складывание одежды), уборке рабочего места после продуктивных видов деятельности (лепки, рисования, аппликации) и тому подобное. Использует приемы одобрения и поощрения ребенка при правильном выполнении элементарных трудовых действий (убирает за собой посуду на раздаточный стол, убирает рабочее место после занятий, собирает игрушки, помогает раздать наглядный материал на занятие и тому подобное).

Педагог поддерживает стремления ребенка самостоятельно выполнять отдельные действия самообслуживания: одевание на прогулку, умывание после сна или перед приемом пищи, элементарный уход за собой (расчесывание волос, поддержание опрятности одежды, пользование носовым платком и тому подобное). Педагог создает условия для приучения детей к соблюдению порядка, используя приемы напоминания, упражнения, личного примера, поощрения и одобрения при самостоятельном и правильном выполнении действий по самообслуживанию.

Педагог организует специальные игры и упражнения для развития мелкой моторики рук детей с целью повышения качества выполнения действий по самообслуживанию.

4) В области формирования основ безопасного поведения.

Педагог поддерживает интерес детей к бытовым предметам, объясняет их назначение и правила использования, доброжелательно и корректно обращает внимание, что несоблюдение правил использования бытовых предметов позволяет создать ситуации, небезопасные для здоровья.

Педагог использует игровые ситуации, создавая условия для демонстрации и формирования умений ребенка пользоваться простыми бытовыми приборами, обсуждает с детьми какими предметами быта детям можно пользоваться только вместе со взрослыми: ножи, иголки, ножницы, лекарства, спички и так далее.

Педагог обсуждает с детьми правила безопасного поведения в группе, рассказывает, почему игрушки нужно убирать на свои места, демонстрирует детям, как безопасно вести себя за столом, во время одевания на прогулку, во время совместных игр.

Педагог рассказывает детям о том, как себя вести на площадке ДОО, игровой площадке рядом с домом. Обращает внимание детей на необходимость оповещать взрослых (педагога, родителей (законных представителей)), если ребенок хочет покинуть игровую площадку, уйти с участка ДОО. Обсуждает вместе с детьми их действия, дает возможность ребенку рассказать о своем опыте, как себя вести безопасно: рядом с бездомными животными (не нужно подходить близко, пугать животных), рядом с незнакомыми растениями (без разрешения взрослых не пробовать незнакомые ягоды, листья растений, если у ребенка появляется желание их попробовать, обязательно сначала спросить у взрослого, можно ли их есть).

Педагог поддерживает интерес детей к вопросам безопасного поведения, поощряет вопросы детей дошкольного возраста, с готовностью на них отвечает, привлекая к обсуждению всех детей. Использует приемы упражнения, напоминания, личного примера для закрепления формируемых представлений.

2.1.1.4. От 4 лет до 5 лет.

В области социально-коммуникативного развития основными задачами образовательной деятельности являются:

1) в сфере социальных отношений:

формировать положительную самооценку, уверенность в своих силах, стремление к самостоятельности;

развивать эмоциональную отзывчивость к взрослым и детям, слабым и нуждающимся в помощи, воспитывать сопереживание героям литературных и анимационных произведений, доброе отношение к животным и растениям;

развивать позитивное отношение и чувство принадлежности детей к семье, уважение к родителям (законным представителям), педагогам и окружающим людям;

воспитывать доброжелательное отношение ко взрослым и детям;

воспитывать культуру общения со взрослыми и сверстниками, желание выполнять правила поведения, быть вежливыми в общении со взрослыми и сверстниками;

развивать стремление к совместным играм, взаимодействию в паре или небольшой подгруппе, к взаимодействию в практической деятельности;

2) в области формирования основ гражданственности и патриотизма:

воспитывать уважительное отношение к Родине, символам страны, памятным датам;

воспитывать гордость за достижения страны в области спорта, науки, искусства и других областях;

развивать интерес детей к основным достопримечательностям населенного пункта, в котором они живут.

3) в сфере трудового воспитания:

формировать представления об отдельных профессиях взрослых на основе ознакомления с конкретными видами труда;

воспитывать уважение и благодарность взрослым за их труд, заботу о детях; вовлекать в простейшие процессы хозяйственно-бытового труда;

развивать самостоятельность и уверенность в самообслуживании, желании включаться в повседневные трудовые дела в ДОО и семье;

4) в области формирования основ безопасного поведения:

обогащать представления детей об основных источниках и видах опасности в быту, на улице, в природе, в общении с незнакомыми людьми;

знакомить детей с простейшими способами безопасного поведения в опасных ситуациях;

формировать представления о правилах безопасного дорожного движения в качестве пешехода и пассажира транспортного средства.

формировать представления о правилах безопасного использования электронных гаджетов, в том числе мобильных устройств, планшетов и прочее, исключая практическое использование электронных средств обучения.

Содержание образовательной деятельности.

1) В сфере социальных отношений.

Педагог обогащает представления детей об их развитии, проговаривает и фиксирует внимание на разнообразных возрастных изменениях (когда я был маленький, когда я буду взрослым). Способствует освоению детьми традиционных представлений о половых и гендерных различиях, семейных ролях и отношениях.

Формирует положительную самооценку, уверенность в своих силах, отмечает позитивные изменения в развитии и поведении детей, бережно и тактично помогает ребенку обнаружить свои ошибки и найти адекватный способ их устранения.

Педагог способствует распознаванию и пониманию детьми эмоциональных состояний, их разнообразных проявлений, связи эмоций и поступков людей. Создает ситуации получения детьми опыта проявления сочувствия и содействия (эмпатийного поведения) в ответ на эмоциональное состояние сверстников и взрослых, воспитывает чувствительность и внимательность к затруднениям и переживаниям окружающих. При чтении художественной литературы, просмотре фрагментов анимационных фильмов педагог обращает внимание на разнообразие эмоциональных проявлений героев, комментирует и обсуждает с детьми обусловившие их причины.

Педагог развивает позитивное отношение и чувство принадлежности детей к семье, уважение к родителям (законным представителям): обогащает представление о структуре и составе семьи, родственных отношениях; семейных событиях, делах.

Обеспечивает включенность детей в детское сообщество, умение согласовывать взаимоотношения со сверстниками. Побуждает детей наблюдать за поведением сверстников, развивает чувствительность к поступкам сверстников, интерес к их действиям. Способствует освоению детьми вербальных и невербальных средств и способов обращения к сверстникам, привлечения внимания и демонстрации своего расположения. Поддерживает детей в ситуации, когда им трудно выразить собственные потребности и при урегулировании конфликтов между сверстниками, демонстрирует культурные формы общения. Поощряет инициативу и самостоятельный выбор детьми занятий и партнеров, обогащает умение договариваться, поддерживает совместные дела детей в небольших группах (3 - 4 человека). Обеспечивает развитие личностного отношения ребенка к соблюдению или нарушению моральных норм при взаимодействии со сверстником.

Создает условия для развития детско-взрослого сообщества. Способствует освоению правил и форм проявления вежливости, уважения к старшим: напоминает и демонстрирует различные

формы приветствия, прощания, выражения благодарности и просьбы. Знакомит детей с правилами поведения в общественных местах.

Развивает позитивное отношение к ДОО: знакомит с педагогическими и иными работниками ДОО, с доступными для восприятия детьми правилами жизнедеятельности в ДОО; ее традициями; воспитывает бережное отношение к пространству и оборудованию ДОО. Обращает внимание детей на изменение и украшение ее помещений и территории, поддерживает инициативу детей и совместно планирует презентацию продуктов деятельности (рисунков, поделок) в пространстве группы и прилегающих к ней помещениях.

2) В области формирования основ гражданственности и патриотизма.

Воспитывает уважительное отношение к нашей Родине - России. Продолжает знакомить с государственной символикой Российской Федерации: Российский флаг и герб России; воспитывает уважительное отношение к символам страны.

Обогащает представления детей о государственных праздниках: День защитника Отечества, День Победы. Знакомит детей с содержанием праздника, с памятными местами в населенном пункте, котором живет, посвященными празднику.

Педагог обогащает представления детей о малой родине: знакомит с основными достопримечательностями населенного пункта, развивает интерес детей к их посещению с родителями (законными представителями); знакомит с названиями улиц, на которых живут дети. Поддерживает эмоциональную отзывчивость детей на красоту родного края. Создает условия для отражения детьми впечатлений о малой родине в различных видах деятельности (рассказывает, изображает, воплощает образы в играх, разворачивает сюжет и так далее).

Поддерживает интерес к народной культуре страны (традициям, устному народному творчеству, народной музыке, танцам, играм, игрушкам).

3) В сфере трудового воспитания.

Педагог знакомит детей с содержанием и структурой процессов хозяйственно-бытового труда взрослых, обогащает их представления, организуя специальные образовательные ситуации с моделированием конкретных трудовых процессов взрослых, работающих в ДОО (как музыкальный руководитель готовится к занятиям с детьми, как электрик меняет электрические лампочки в групповой комнате, повар делает салат на обед). Беседует с детьми, обращает внимание на целостность трудового процесса, направленного на продуктивный результат, вызывает у детей добрые и уважительные чувства к взрослым, которые заботятся о жизнедеятельности детей в ДОО.

Педагог поддерживает инициативу детей узнать и рассказать о трудовой деятельности взрослых, поощряет коммуникативную активность ребенка, связанную с желанием рассказать о профессии мамы или папы, описать их трудовые действия, рассказать о результатах их труда.

Педагог расширяет представление детей о предметах как результате труда взрослых, о многообразии предметного мира материалов (металл, стекло, бумага, картон, кожа и тому подобное), знакомит детей с ключевыми характеристиками материалов, организуя экспериментирование способствует обогащению представлений детей об отличительных признаках материалов для создания продуктов труда (прочный (ломкий) материал, промокаемый (водоотталкивающий) материал, мягкий (твердый) материал и тому подобное).

Педагог рассказывает детям о бытовой технике, помогающей взрослым организовать бытовой труд дома: стиральная и посудомоечная машины, пылесос, мультиварка, миксер, мясорубка; беседует с детьми о назначении бытовой техники, формирует представление о ее назначении для ускорения и облегчения процессов бытового труда.

Педагог создает условия для позитивного включения детей в процессы самообслуживания в режимных моментах группы, поощряет желание детей проявлять самостоятельность и инициативность, используя приемы поощрения и одобрения правильных действий детей, результатов процесса самообслуживания. Одобряет действия детей, направленные на оказание взаимопомощи (помочь доделать поделку, помочь одеться, помочь убрать со стола и тому подобное).

В процессе самообслуживания обращает внимание детей на необходимость бережного отношения к вещам: аккуратное складывание одежды, возвращение игрушек на место после игры и тому подобное. В процессе самообслуживания педагог напоминает детям о важности соблюдения очередности действий в трудовом процессе для достижения качественного результата, демонстрирует детям приемы самоконтроля для оценки результата, поощряет действия детей, направленные на применение способов самоконтроля в процессе выполнения действий.

4) В области формирования основ безопасности поведения.

Педагог способствует обогащению представлений детей об основных правилах безопасного поведения в быту, в природе, на улице, в реальном общении с незнакомыми людьми и в телефонных разговорах с ними.

Создает условия для расширения и углубления интереса детей к бытовым приборам и предметам быта, обсуждает вместе с детьми правила их использования, поощряет стремление детей поделиться своим опытом с другими, предлагает детям рассказать о том, как они дома соблюдают правила безопасного поведения, выбирает вместе с детьми лучшие примеры. Обсуждает с детьми, что порядок в доме и ДОО необходимо соблюдать не только для красоты, но и для безопасности человека, что предметы и игрушки необходимо класть на свое место.

Рассматривает вместе с детьми картинки с правилами и алгоритмами поведения в ситуациях, опасных для здоровья и жизни, которые могут произойти с детьми дома, в условиях ДОО, в ближайшем с домом окружении: если неосторожно пользоваться, брать без разрешения или играть острыми, колющими, режущими предметами, то можно порезаться или уколаться, лучше предупредить взрослого и пользоваться только под его присмотром.

Создает игровые ситуации, в которых ребенок может закрепить опыт безопасного поведения в быту, на улице, в природе, в общении с незнакомыми людьми. Обсуждают с детьми правила безопасного поведения в чрезвычайных ситуациях: как позвать взрослого на помощь, как вызвать помощь по мобильному устройству и тому подобное.

2.1.1.5. От 5 лет до 6 лет.

В области социально-коммуникативного развития основными задачами образовательной деятельности являются:

1) в сфере социальных отношений:

обогащать представления детей о формах поведения и действиях в различных ситуациях в семье и ДОО;

содействовать пониманию детьми собственных и чужих эмоциональных состояний и переживаний, овладению способами эмпатийного поведения в ответ на разнообразные эмоциональные проявления сверстников и взрослых;

поддерживать интерес детей к отношениям и событиям в коллективе, согласованию действий между собой и заинтересованности в общем результате совместной деятельности;

обеспечивать умение детей вырабатывать и принимать правила взаимодействия в группе, понимание детьми последствий несоблюдения принятых правил;

расширять представления о правилах поведения в общественных местах; об обязанностях в группе;

2) в области формирования основ гражданственности и патриотизма:

воспитывать уважительное отношение к Родине, к людям разных национальностей, проживающим на территории России, их культурному наследию;

знакомить детей с содержанием государственных праздников и традициями празднования, развивать патриотические чувства, уважение и гордость за поступки героев Отечества, достижения страны;

поддерживать детскую любознательность по отношению к родному краю, эмоциональный отклик на проявления красоты в различных архитектурных объектах и произведениях искусства, явлениях природы;

3) в сфере трудового воспитания:

формировать представления о профессиях и трудовых процессах;

воспитывать бережное отношение к труду взрослых, к результатам их труда; развивать самостоятельность и инициативу в трудовой деятельности по самообслуживанию, хозяйственно-бытовому, ручному труду и конструированию, труду в природе;

знакомить детей с элементарными экономическими знаниями, формировать первоначальные представления о финансовой грамотности;

4) в области формирования безопасного поведения:

формировать представления детей об основных источниках и видах опасности в быту, на улице, в природе, в информационно-телекоммуникационной сети "Интернет" (далее - сеть Интернет) и способах безопасного поведения; о правилах безопасности дорожного движения в качестве пешехода и пассажира транспортного средства;

формировать осмотрительное отношение к потенциально опасным для человека ситуациям;

знакомить с основными правилами пользования сети Интернет, цифровыми ресурсами, исключая практическое использование электронных средств обучения индивидуального использования.

Содержание образовательной деятельности.

1) В сфере социальных отношений.

Педагог предоставляет детям возможность рассказать о себе, выразить собственные потребности и желания, воспитывает самоуважение и уверенность в себе, подчеркивает достижения ребенка. Знакомит детей с их правами. Обогащает представления детей о расширении форм поведения и действий детей в ситуации взросления (помощь взрослым дома и в группе, сочувствие и поддержка детей с ОВЗ в ДОО; забота и поддержка младших).

Педагог знакомит детей с основными эмоциями и чувствами, их выражением в мимике, пантомимике, действиях, интонации речи. Анализирует с детьми причины и события, способствующие возникновению эмоций, рассматривает примеры из жизненного опыта детей, произведений литературы и изобразительного искусства, кинематографа и мультипликации. Учит детей понимать свои и чужие эмоциональные состояния, разговаривать о них, демонстрирует примеры эмоциональной поддержки и адекватные возрасту способы регуляции эмоциональных состояний.

Обогащает представления о семье, семейных и родственных отношениях: члены семьи, ближайшие родственники по линии матери и отца. Способствует пониманию того, как поддерживаются родственные связи (переписка, разговор по телефону, посещения, совместный отдых), как проявляются в семье забота, любовь, уважение друг к другу. Рассматривает

проявления семейных традиций и отношения к пожилым членам семьи. Обогащает представления детей о заботе и правилах оказания посильной помощи больному члену семьи.

Педагог поддерживает стремление ребенка быть членом детского коллектива: иметь ближайшее окружение и предпочтения в общении; стремиться к деловому сотрудничеству; в совместной деятельности ориентироваться на свои возможности и сверстника. Способствует овладению детьми умений совместной деятельности: принимать общую цель, договариваться о способах деятельности и материалах, в процессе общего дела быть внимательными друг к другу, проявлять заинтересованность в достижении результата, выражать свое отношение к результату и взаимоотношениям. Поддерживает предотвращение и самостоятельное преодоление конфликтных ситуаций, уступки друг другу, уточнения причин несогласия. Обогащает опыт освоения детьми групповых форм совместной деятельности со сверстниками.

Педагог в совместной деятельности с детьми поощряет обсуждение и установление правил взаимодействия в группе, способствует пониманию детьми последствий несоблюдения принятых правил.

Расширяет представления о правилах поведения в общественных местах; об обязанностях в группе. Обогащает словарь детей вежливыми словами (доброе утро, добрый вечер, хорошего дня, будьте здоровы, пожалуйста, извините, спасибо).

Развивает позитивное отношение к ДОО: поддерживает желание детей соблюдать порядок и чистоту в группе, преобразовывать пространство в зависимости от предстоящих событий (праздники, мероприятия), воспитывает бережное отношение к пространству и оборудованию ДОО. Включает детей в подготовку мероприятий для родителей (законных представителей), пожилых людей, младших детей в ДОО. Поддерживает чувство гордости детей, удовлетворение от проведенных мероприятий.

2) В области формирования основ гражданственности и патриотизма.

Педагог воспитывает уважительное отношение к нашей Родине - России. Расширяет представления о государственных символах России - гербе, флаге, гимне, знакомит с историей их возникновения в доступной для детей форме. Обогащает представления детей о том, что Россия - большая многонациональная страна, воспитывает уважение к людям разных национальностей, их культуре. Развивает интерес к жизни людей разных национальностей, проживающих на территории России, их образу жизни, традициям и способствует его выражению в различных видах деятельности детей (рисуют, играют, обсуждают). Уделяет особое внимание традициям и обычаям народов, которые проживают на территории малой родины.

Обогащает представления детей о государственных праздниках: День России, День народного единства, День Государственного флага Российской Федерации, День Государственного герба Российской Федерации, День защитника Отечества, День Победы, Всемирный день авиации и космонавтики. Знакомит детей с содержанием праздника, с традициями празднования, памятными местами в населенном пункте, посвященными празднику. Воспитывает уважение к защитникам и героям Отечества. Знакомит детей с яркими биографическими фактами, поступками героев Отечества, вызывает позитивный эмоциональный отклик и чувство гордости.

Педагог обогащает представления детей о малой родине: поддерживает любознательность по отношению к родному краю; интерес, почему именно так устроен населенный пункт (расположение улиц, площадей, различных объектов инфраструктуры); знакомит со смыслом некоторых символов и памятников населенного пункта, развивает умения откликаться на проявления красоты в различных архитектурных объектах. Поддерживает проявления у детей первичной социальной активности: желание принять участие в значимых событиях, переживание

эмоций, связанных с событиями военных лет и подвигами горожан (чествование ветеранов, социальные акции и прочее).

3) В сфере трудового воспитания.

Педагог обогащает представления детей о труде взрослых, знакомит детей дошкольного возраста с разными видами производительного (промышленность, строительство, сельское хозяйство) и обслуживающего (сфера досуга и отдыха, сфера культуры, медицина, торговля) труда. Создает образовательные ситуации по ознакомлению детей с конкретными профессиями взрослых, демонстрирует возможные связи между профессиями, обращает внимание детей на содержание каждой профессии в соответствии с общей структурой трудового процесса (мотив, цель, инструменты и оборудование, содержание действий, выбор трудовых действий в соответствии с целью, результат): продавец продает товар покупателю, рабочий на фабрике изготавливает товар, шофер развозит товар по магазинам, грузчик разгружает товар.

Педагог формирует представление детей о современной технике, в том числе цифровой, ее разнообразии, создает образовательные ситуации для знакомства детей с конкретными техническими приборами, показывает, как техника способствует ускорению получения результата труда и облегчению труда взрослых.

Педагог создает условия для знакомства детей с экономическими знаниями, рассказывает о назначении рекламы для распространения информации о товаре, формирует представление о финансовой грамотности человека, обсуждает с детьми назначение денег и их участие в процессе приобретения товаров или услуг, организует проблемные и игровые ситуации для детей, развивает умения планировать расходы на покупку необходимых товаров и услуг, формирует уважение к труду родителей (законных представителей).

Педагог продолжает поощрять инициативность и самостоятельность детей в процессах самообслуживания в группе (убрать постель после сна, расставить ровно стулья за столами в зоне учебной деятельности), создает проблемные и игровые ситуации для развития умений выполнять отдельные трудовые действия, привлекает к решению поставленных задач родителей (законных представителей) с целью создания дома условий для развития умений реализовывать элементы хозяйственно-бытового труда: вымыть тарелку после обеда, вытереть пыль в комнате, застелить кровать, погладить носовой платок, покормить домашнего питомца и тому подобное.

Педагог создает условия для коллективного выполнения детьми трудовых поручений во время дежурства, учит детей распределять между собой трудовые поручения для получения единого трудового результата.

4) В области формирования безопасного поведения.

Педагог создает условия для закрепления представлений детей о правилах безопасного поведения в быту, на улице, в природе, в общении с людьми, в том числе в сети Интернет. Обсуждает с детьми содержание детских книг, где герои попадают в опасные ситуации, побуждает детей к рассуждениям, что нужно было сделать, чтобы избежать опасности, обговаривает вместе с детьми алгоритм безопасного поведения. Рассматривает с детьми картинки, постеры, где раскрывается связь между необдуманном и неосторожным действиями человека и опасными последствиями разрешения ситуации (наступил на люк - чуть не провалился в шахту, толкнул ребенка на горке - мальчик упал на острый лед и тому подобное). Иницирует проблемными вопросами желание детей рассказать о том, как можно было избежать опасной ситуации, какие советы дети могли бы дать героям, представленным на картинках.

Педагог создает условия для самостоятельной деятельности детей, где можно было бы применить навыки безопасного поведения: организует игровые и проблемные ситуации, решая которые

ребенок может закрепить правила безопасного поведения. Иницирует вместе с детьми создание общих правил безопасного поведения в группе, на улице, в природе, в общении с людьми, поощряет интерес детей к данной теме, поддерживает их творческие находки и предложения. Читает с детьми художественную литературу, инициирует обсуждение с детьми тех эпизодов книги, где герои попадают в опасную ситуацию, активизирует проблемными вопросами желание детей рассказать, как нужно было себя вести в подобной ситуации, чтобы избежать опасности. Педагог обсуждает с детьми правила пользования сетью Интернет, цифровыми ресурсами.

12.1.1.6. От 6 лет до 7 лет.

18.7.1. В области социально-коммуникативного развития основными задачами образовательной деятельности являются:

1) в сфере социальных отношений:

поддерживать положительную самооценку ребенка, уверенность в себе, осознание роста своих достижений, чувства собственного достоинства, стремления стать школьником;
обогащать опыт применения разнообразных способов взаимодействия со взрослыми и сверстниками; развитие начал социально-значимой активности;
обогащать эмоциональный опыт ребенка, развивать способность ребенка распознавать свои переживания и эмоции окружающих, осуществлять выбор социально одобряемых действий в конкретных ситуациях и обосновывать свои намерения и ценностные ориентации;
развивать способность ребенка понимать и учитывать интересы и чувства других; договариваться и дружить со сверстниками; разрешать возникающие конфликты конструктивными способами;
воспитывать привычки культурного поведения и общения с людьми, основ этикета, правил поведения в общественных местах;

2) в области формирования основ гражданственности и патриотизма:

воспитывать патриотические и интернациональные чувства, уважительное отношение к Родине, к представителям разных национальностей, интерес к их культуре и обычаям;
расширять представления детей о государственных праздниках и поддерживать интерес детей к событиям, происходящим в стране, развивать чувство гордости за достижения страны в области спорта, науки и искусства, служения и верности интересам страны;
знакомить с целями и доступными практиками волонтерства в России и включать детей при поддержке взрослых в социальные акции, волонтерские мероприятия в ДОО и в населенном пункте;
развивать интерес детей к населенному пункту, в котором живет, переживание чувства удивления, восхищения достопримечательностями, событиями прошлого и настоящего; поощрять активное участие в праздновании событий, связанных с его местом проживания;

3) в сфере трудового воспитания:

развивать ценностное отношение к труду взрослых;
формировать представления о труде как ценности общества, о разнообразии и взаимосвязи видов труда и профессий;
формировать элементы финансовой грамотности, осознания материальных возможностей родителей (законных представителей), ограниченности материальных ресурсов;
развивать интерес и самостоятельность в разных видах доступного труда, умения включаться в реальные трудовые связи со взрослыми и сверстниками;
поддерживать освоение умений сотрудничества в совместном труде;
воспитывать ответственность, добросовестность, стремление к участию в труде взрослых, оказанию посильной помощи;

4) в области формирования безопасного поведения:

формировать представления об опасных для человека ситуациях в быту, в природе и способах правильного поведения; о правилах безопасности дорожного движения в качестве пешехода и пассажира транспортного средства;

воспитывать осторожное и осмотрительное отношение к потенциально опасным для человека ситуациям в общении, в быту, на улице, в природе, в сети Интернет.

Содержание образовательной деятельности.

1) В сфере социальных отношений.

Педагог обеспечивает детям возможность осознания и признания собственных ошибок, рефлексии качества решения поставленных задач, определения путей развития. Знакомит детей с их правами, возможными вариантами поведения и реакций в случае их нарушения. Воспитывает осознанное отношение к своему будущему и стремление быть полезным обществу.

Педагог знакомит детей с изменением позиции человека с возрастом (ребенок посещает ДОО, затем учится в общеобразовательной организации, в колледже, вузе, взрослый работает, пожилой человек передает опыт последующим поколениям). Объясняет детям о необходимости укрепления связи между поколениями, взаимной поддержки детей и взрослых.

Обогащает представления детей об общеобразовательной организации, школьниках, учителе; поддерживает стремление к школьному обучению, к познанию, освоению чтения, письма. Расширяет представление о роли общеобразовательной организации в жизни людей.

Педагог развивает умение детей распознавать собственные эмоции и чувства, понимать чувства и переживания окружающих; учит понимать эмоциональное состояние сверстников по невербальным признакам (обращает внимание на мимику, позу, поведение); помогает находить причины и следствия возникновения эмоций, анализировать свои переживания и рассказывать о них; использовать социально приемлемые способы проявления эмоций и доступных возрасту способы произвольной регуляции эмоциональных состояний (сменить вид деятельности и прочее).

Демонстрирует детям отражение эмоциональных состояний в природе и произведениях искусства.

Расширяет представления о семье, семейных и родственных отношениях: взаимные чувства, правила общения в семье, значимые и памятные события, досуг семьи, семейный бюджет.

Обогащает представления о нравственных качествах людей, их проявлении в поступках и взаимоотношениях.

Педагог развивает умение сотрудничать со сверстниками: побуждает к обсуждению планов, советуется с детьми по поводу дел в группе; поддерживает обращенность и интерес к мнению сверстника, инициирует ситуации взаимопомощи детей в различных видах деятельности; подчеркивает ценность каждого ребенка и его вклада в общее дело; способствует тому, чтобы дети в течение дня в различных видах деятельности выбирали партнеров по интересам; помогает устанавливать детям темп совместных действий.

Воспитывает привычку без напоминаний использовать в общении со сверстниками и взрослыми формулы словесной вежливости (приветствие, прощание, просьбы, извинения).

Приучает детей самостоятельно соблюдать установленный порядок поведения в группе, регулировать собственную активность. Обогащает представления о том, что они самые старшие среди детей в ДОО, показывают другим хороший пример, заботятся о малышах, помогают взрослым, готовятся к обучению в общеобразовательной организации.

2) В области формирования основ гражданственности и патриотизма.

Педагог воспитывает патриотические и интернациональные чувства, уважительное отношение к нашей Родине - России. Знакомит детей с признаками и характеристиками государства с учетом

возрастных особенностей восприятия ими информации (территория государства и его границы, столица и так далее). Рассказывает, что Россия - самая большая страна мира и показывает на глобусе и карте. Расширяет представления о столице России - Москве и об административном центре федерального округа, на территории которого проживают дети. Знакомит с основными положениями порядка использования государственной символики (бережно хранить, вставать во время исполнения гимна страны).

Обогащает представления о том, что в нашей стране мирно живут люди разных национальностей, воспитывает уважение к представителям разных национальностей, интерес к их культуре и обычаям.

Знакомит детей с назначением и доступными практиками волонтерства в России, вызывает эмоциональный отклик, осознание важности и значимости волонтерского движения. Предлагает детям при поддержке родителей (законных представителей) включиться в социальные акции, волонтерские мероприятия в ДОО и в населенном пункте.

Расширяет представления детей о государственных праздниках: День России, День народного единства, День Государственного флага Российской Федерации, День Государственного герба Российской Федерации, День защитника Отечества, День Победы, Всемирный день авиации и космонавтики. Знакомит детей с праздниками: День полного освобождения Ленинграда от фашистской блокады; Международный день родного языка, День добровольца (волонтера) в России, День Конституции Российской Федерации. Включает детей в празднование событий, связанных с жизнью населенного пункта, - День рождения города, празднование военных триумфов, памятные даты, связанные с жизнью и творчеством знаменитых горожан. Поощряет интерес детей к событиям, происходящим в стране, воспитывает чувство гордости за ее достижения. Воспитывает уважение к защитникам Отечества, к памяти павших бойцов.

Развивает интерес детей к населенному пункту, в котором живут, переживание чувства удивления, восхищения достопримечательностями, событиями прошлого и настоящего. Способствует проявлению активной деятельностной позиции детей: непосредственное познание достопримечательностей родного населенного пункта на прогулках и экскурсиях, чтение произведений детской литературы, в которой представлена художественно-эстетическая оценка родного края. Учит детей действовать с картой, создавать коллажи и макеты локаций, использовать макеты в различных видах деятельности. Знакомит детей с жизнью и творчеством знаменитых горожан; с профессиями, связанными со спецификой родного населенного пункта.

3) В сфере трудового воспитания.

Педагог расширяет и углубляет представления о труде взрослых путем знакомства детей с разными профессиями, рассказывает о современных профессиях, возникших в связи с потребностями людей. Организует встречи детей с представителями разных профессий, организует экскурсии с целью продемонстрировать реальные трудовые действия и взаимоотношения специалистов на работе, организует просмотры видеофильмов, мультфильмов, чтение художественно литературы для знакомства детей с многообразием профессий современного человека. Организует этические беседы с детьми с целью обсуждения требований, предъявляемых к человеку определенной профессии, раскрывает личностные качества, помогающие человеку стать профессионалом и качественно выполнять профессиональные обязанности.

Педагог создает игровые и проблемные ситуации для расширения представлений детей об обмене ценностями в процессе производства и потребления товаров и услуг, о денежных отношениях в сфере обмена товаров и услуг, развития умений бережливости, рационального поведения в

процессе реализации обменных операций: деньги - товар (продажа - покупка), формирует представления о реальной стоимости и цене отдельных продуктов питания, игрушек, детских книг. В процессе обсуждения с детьми основ финансовой грамотности педагог формирует элементы культуры потребления: бережного отношения к ресурсам потребления: воде, электричеству, продуктам питания, одежде, обуви, жилищу.

Поощряет инициативность и самостоятельность детей в процессах самообслуживания в группе (убрать постель после сна, расставить ровно стулья за столами в зоне учебной деятельности), создает проблемные и игровые ситуации для развития умений выполнять отдельные трудовые действия, привлекает к решению поставленных задач родителей (законных представителей) с целью создания дома условий для развития умений реализовывать элементы хозяйственно-бытового труда: вымыть тарелку после обеда, вытереть пыль в комнате, застелить кровать, погладить носовой платок, покормить домашнего питомца и тому подобное.

Поддерживает коллективное выполнение детьми трудовых поручений во время дежурства, учит детей распределять между собой трудовые поручения для получения единого трудового результата, знакомит детей с правилами использования инструментов труда - ножниц, иголки и тому подобное.

4) В области формирования безопасного поведения.

Педагог осуществляет ознакомление детей с правилами безопасного поведения в ситуациях, создающих угрозу жизни и здоровью ребенка (погас свет, остался один в темноте, потерялся на улице, в лесу, в магазине, во время массового праздника, получил травму (ушиб, порез) и тому подобное). Создавая игровые, проблемные ситуации, досуги для детей, педагог активизирует самостоятельный опыт детей в области безопасного поведения, позволяет детям демонстрировать сформированные умения, связанные с безопасным поведением.

Педагог инициирует самостоятельность и активность детей в соблюдении норм и правил безопасного поведения, ободряет похвалой правильно выполненные действия.

Педагог рассказывает детям об элементарных правилах оказания первой медицинской помощи при первых признаках недомогания, травмах, ушибах. Закрепляет через организацию дидактических игр, упражнений действия детей, связанные с оказанием первой медицинской помощи.

Организует встречи детей со специалистами, чьи профессии связаны с безопасностью (врач скорой помощи, врач - травматолог, полицейский, охранник в ДОО, пожарный и другие) с целью обогащения представлений детей о безопасном поведении дома, на улице, в природе, в ДОО, в местах большого скопления людей: в магазинах, на вокзалах, на праздниках, в развлекательных центрах и парках.

Обсуждает с детьми правила безопасного общения и взаимодействия со сверстниками в разных жизненных ситуациях, поощряет стремление детей дошкольного возраста создать правила безопасного общения в группе.

Обсуждает с детьми безопасные правила использования цифровых ресурсов, правила пользования мобильными телефонами с учетом требований Санитарных правил СП 2.4.3648-20 "Санитарно-эпидемиологические требования к организациям воспитания и обучения, отдыха и оздоровления детей и молодежи", утвержденных постановлением Главного государственного санитарного врача Российской Федерации от 28 сентября 2020 г. № 28 (зарегистрировано Министерством юстиции Российской Федерации 18 декабря 2020 г, регистрационный № 61573), действующим до 1 января 2027 года (далее - СП 2.4.3648-20), и Санитарных правил и норм СанПиН 1.2.3685-21 "Гигиенические нормативы и требования к обеспечению безопасности и (или) безвредности для

человека факторов среды обитания", утвержденных постановлением Главного государственного санитарного врача Российской Федерации от 28 января 2021 г. № 2 (зарегистрировано Министерством юстиции Российской Федерации 29 января 2021 г., регистрационный № 62296), действующим до 1 марта 2027 года (далее - СанПиН 1.2.3685-21).

18.8. Решение совокупных задач воспитания в рамках образовательной области "Социально-коммуникативное развитие" направлено на приобщение детей к ценностям "Родина", "Природа", "Семья", "Человек", "Жизнь", "Милосердие", "Добро", "Дружба", "Сотрудничество", "Труд". Это предполагает решение задач нескольких направлений воспитания:

воспитание уважения к своей семье, своему населенному пункту, родному краю, своей стране;

воспитание уважительного отношения к другим людям - детям и взрослым (родителям (законным представителям), педагогам, соседям и другим), вне зависимости от их этнической и национальной принадлежности;

воспитание ценностного отношения к культурному наследию своего народа, к нравственным и культурным традициям России;

содействие становлению целостной картины мира, основанной на представлениях о добре и зле, красоте и уродстве, правде и лжи;

воспитание социальных чувств и навыков: способности к сопереживанию, общительности, дружелюбия, сотрудничества, умения соблюдать правила, активной личностной позиции;

создание условий для возникновения у ребенка нравственного, социально значимого поступка, приобретения ребенком опыта милосердия и заботы;

поддержка трудового усилия, привычки к доступному дошкольнику напряжению физических, умственных и нравственных сил для решения трудовой задачи;

формирование способности бережно и уважительно относиться к результатам своего труда и труда других людей.

2.1.2. Задачи и содержание образовательной области «Познавательное развитие»

2.1.2.1. От 1 года до 2 лет.

В области познавательного развития основными задачами образовательной деятельности являются:

- 1) поощрять целенаправленные моторные действия, использование наглядного действенного способа в решении практических жизненных ситуаций, находить предмет по образцу или словесному указанию;
- 2) формировать стремление детей к подражанию действиям взрослых, понимать обозначающие их слова;
- 3) формировать умения ориентироваться в ближайшем окружении;
- 4) развивать познавательный интерес к близким людям, к предметному окружению, природным объектам;
- 5) развивать умения узнавать объекты живой и неживой природы ближайшего окружения, отличать их по наиболее ярким проявлениям и свойствам, замечать явления природы, поддерживать стремления к взаимодействию с ними.

Содержание образовательной деятельности.

- 1) Сенсорные эталоны и познавательные действия:

педагог концентрирует внимание детей на новых объектах, поддерживает интерес к знакомым предметам, поощряет самостоятельные действия ребенка, одобряет их словом, интонацией, развивает стремление к общению со взрослым в ходе выполнения исследовательских и поисковых действий с предметами; создает условия для многократного повторения освоенных действий,

вносит новые элементы в игры-манипуляции. Демонстрирует разнообразные действия со сборноразборными игрушками, дидактическими пособиями, показывает их постепенное усложнение, добиваясь самостоятельного применения детьми усвоенных действий с игрушками и разнообразным материалом для активизации представлений о сенсорных эталонах. Поддерживает владение предметом, как средством достижения цели для начала развития предметно-орудийных действий;

педагог развивает умение группировать однородные предметы по одному из трех признаков (величина, цвет, форма) по образцу и словесному указанию (большой, маленький, такой, не такой), используя опредмеченные слова-названия, например, предэталон формы: "кирпичик", "крыша", "огурчик", "яичко" и тому подобное. Развивает умение пользоваться приемом наложения и приложения одного предмета к другому для определения их равенства или неравенства по величине и тождественности по цвету, форме;

педагог развивает способности детей обобщать, узнавать и стремиться называть предметы и объекты, изображенные на картинке (в том числе и объекты природы); развивает их наблюдательность, способность замечать связи и различия между предметами и действиями с ними.

2) Окружающий мир:

педагог формирует у детей элементарные представления: о самом себе - о своем имени; о внешнем виде (показать ручки, носик, глазик); о своих действиях (моет руки, ест, играет, одевается, купается и тому подобное); о желаниях (гулять, играть, есть и тому подобное); о близких людях (мама, папа, бабушка, дедушка и другие); о пище (хлеб, молоко, яблоко, морковка и тому подобное); о блюдах (суп, каша, кисель и тому подобное); о ближайшем предметном окружении - игрушках, их названиях, предметах быта, мебели, спальных принадлежностях, посуде); о личных вещах; о некоторых конкретных, близких ребенку, ситуациях общественной жизни.

3) Природа:

педагог развивает способности детей узнавать, называть и показывать на картинке и в естественной среде отдельных представителей диких и домашних животных, растения ближайшего окружения, объекты неживой природы, замечать природные явления (солнце, дождь, снег и другие природные явления), их изображения, выделять наиболее яркие отличительные признаки объектов живой природы, побуждает их рассматривать, положительно реагировать.

2.1.2.2. От 2 лет до 3 лет.

В области познавательного развития основными задачами образовательной деятельности являются:

- 1) развивать разные виды восприятия: зрительного, слухового, осязательного, вкусового, обонятельного;
- 2) развивать наглядно-действенное мышление в процессе решения познавательных практических задач;
- 3) совершенствовать обследовательские действия: выделение цвета, формы, величины как особых признаков предметов, поощрять сравнение предметов между собой по этим признакам и количеству, использовать один предмет в качестве образца, подбирая пары, группы;
- 4) формировать у детей простейшие представления о геометрических фигурах, величине и количестве предметов на основе чувственного познания;
- 5) развивать первоначальные представления о себе и близких людях, эмоционально-положительное отношение к членам семьи и людям ближайшего окружения, о деятельности взрослых;

- 6) расширять представления о населенном пункте, в котором живет ребенок, его достопримечательностях, эмоционально откликаться на праздничное убранство дома, ДОО;
- 7) организовывать взаимодействие и знакомить с животными и растениями ближайшего окружения, их названиями, строением и отличительными особенностями, некоторыми объектами неживой природы;
- 8) развивать способность наблюдать за явлениями природы, воспитывать бережное отношение к животным и растениям.

Содержание образовательной деятельности.

1) Сенсорные эталоны и познавательные действия:

педагог демонстрирует детям и включает их в деятельность на сравнение предметов и определение их сходства-различия, на подбор и группировку по заданному образцу (по цвету, форме, величине). Побуждает и поощряет освоение простейших действий, основанных на перестановке предметов, изменении способа их расположения, количества; на действия переливания, пересыпания. Проводит игры-занятия с использованием предметов-орудий: сачков, черпачков для выуживания из специальных емкостей с водой или без воды шариков, плавающих игрушек, палочек со свисающим на веревке магнитом для "ловли" на нее небольших предметов. Организует действия с игрушками, имитирующими орудия труда (заколачивание молоточком втулочек в верстачок, сборка каталок с помощью деревянных или пластмассовых винтов) и тому подобное, создает ситуации для использования детьми предметов-орудий в самостоятельной игровой и бытовой деятельности с целью решения практических задач;

педагог поощряет действия детей с предметами, при ориентации на 2 - 3 свойства одновременно; собирание одноцветных, а затем и разноцветных пирамидок из 4 - 5 и более колец, располагая их по убывающей величине; различных по форме и цвету башенок из 2 - 3 геометрических форм-вкладышей; разбираение и собирание трехместной матрешки с совмещением рисунка на ее частях, закрепляя понимание детьми слов, обозначающих различный размер предметов, их цвет и форму. В ходе проведения с детьми дидактических упражнений и игр-занятий формирует обобщенные способы обследования формы предметов - ощупывание, рассматривание, сравнение, сопоставление; продолжает поощрять появление настойчивости в достижении результата познавательных действий.

2) Математические представления:

педагог подводит детей к освоению простейших умений в различении формы окружающих предметов, используя предэталонные представления о шаре, кубе, круге, квадрате; подборе предметов и геометрических фигур по образцу, различению и сравнению предметов по величине, выбору среди двух предметов при условии резких различий: большой и маленький, длинный и короткий, высокий и низкий. Поддерживает интерес детей к количественной стороне различных групп предметов (много и много, много и мало, много и один) предметов.

3) Окружающий мир:

педагог расширяет представления детей об окружающем мире, знакомит их с явлениями общественной жизни, с деятельностью взрослых (повар варит кашу, шофер водит машину, доктор лечит); развивает представления о себе (о своем имени, именах близких родственников), о внешнем облике человека, о его физических особенностях (у каждого есть голова, руки, ноги, лицо; на лице - глаза, нос, рот и так далее); о его физических и эмоциональных состояниях (проголодался - насытился, устал - отдохнул; намочил - вытер; заплакал - засмеялся и так далее); о деятельности близких ребенку людей ("Мама моет пол"; "Бабушка вяжет носочки"; "Сестра рисует"; "Дедушка читает газету"; "Брат строит гараж"; "Папа работает за компьютером" и тому

подобное); о предметах, действиях с ними и их назначении: предметы домашнего обихода (посуда, мебель, одежда), игрушки, орудия труда (веник, метла, лопата, ведро, лейка и так далее).

4) Природа:

в процессе ознакомления с природой педагог организует взаимодействие и направляет внимание детей на объекты живой и неживой природы, явления природы, которые доступны для непосредственного восприятия. Формирует представления о домашних и диких животных и их детенышах (особенности внешнего вида, части тела, питание, способы передвижения), о растениях ближайшего окружения (деревья, овощи, фрукты и другие), их характерных признаках (цвет, строение, поверхность, вкус), привлекает внимание и поддерживает интерес к объектам неживой природы (солнце, небо, облака, песок, вода), к некоторым явлениям природы (снег, дождь, радуга, ветер), поощряет бережное отношение к животным и растениям.

2.1.2.3. От 3 лет до 4 лет.

В области познавательного развития основными задачами образовательной деятельности являются:

- 1) формировать представления детей о сенсорных эталонах цвета и формы, их использовании в самостоятельной деятельности;
- 2) развивать умение непосредственного попарного сравнения предметов по форме, величине и количеству, определяя их соотношение между собой; помогать осваивать чувственные способы ориентировки в пространстве и времени; развивать исследовательские умения;
- 3) обогащать представления ребенка о себе, окружающих людях, эмоционально-положительного отношения к членам семьи, к другим взрослым и сверстникам;
- 4) конкретизировать представления детей об объектах ближайшего окружения: о родном населенном пункте, его названии, достопримечательностях и традициях, накапливать эмоциональный опыт участия в праздниках;
- 5) расширять представления детей о многообразии и особенностях растений, животных ближайшего окружения, их существенных отличительных признаках, неживой природе, явлениях природы и деятельности человека в природе в разные сезоны года, знакомить с правилами поведения по отношению к живым объектам природы.

Содержание образовательной деятельности.

1) Сенсорные эталоны и познавательные действия:

педагог развивает у детей осязательно-двигательные действия: рассматривание, поглаживание, ощупывание ладонью, пальцами по контуру, прокатывание, бросание и тому подобное, расширяет содержание представлений ребенка о различных цветах (красный, желтый, зеленый, синий, черный, белый), знакомит с оттенками (розовый, голубой, серый) и закрепляет слова, обозначающие цвет. Организуя поисковую деятельность, конкретизирует и обогащает познавательные действия детей, задает детям вопросы, обращает внимание на постановку цели, определение задач деятельности, развивает умения принимать образец, инструкцию взрослого, поощряет стремление самостоятельно завершить начатое действие. Организует и поддерживает совместные действия ребенка со взрослым и сверстниками;

при сравнении двух предметов по одному признаку педагог направляет внимание детей на выделение сходства, на овладение действием соединения в пары предметов с ярко выраженными признаками сходства, группировкой по заданному предметному образцу и по слову.

2) Математические представления:

педагог продолжает работу по освоению детьми практического установления простейших пространственно-количественных связей и отношений между предметами: больше-меньше,

короче-длиннее, шире-уже, выше-ниже, такие же по размеру; больше-меньше, столько же, поровну, не поровну по количеству, используя приемы наложения и приложения; организует овладение уравниванием неравных групп предметов путем добавления одного предмета к меньшей группе или удаления одного предмета из большей группы; расширяет диапазон слов, обозначающих свойства, качества предметов и отношений между ними;

знакомит детей с некоторыми фигурами: шар, куб, круг, квадрат, треугольник, активизируя в их речи данные названия; обращает внимание на использование в быту характеристик: ближе (дальше), раньше (позже); помогает на чувственном уровне ориентироваться в пространстве от себя: впереди (сзади), сверху (снизу), справа (слева) и времени (понимать контрастные особенности утра и вечера, дня и ночи).

3) Окружающий мир:

педагог формирует у детей начальные представления и эмоционально-положительное отношение к родителям (законным представителям) и другим членам семьи, людям ближайшего окружения, поощряет стремление детей называть их по имени, включаться в диалог, в общение и игры с ними; побуждает ребенка благодарить за подарки, оказывать посильную помощь родным, приобщаться к традициям семьи. Знакомит с населенным пунктом, в котором живет ребенок, дает начальные представления о родной стране, о некоторых наиболее важных праздниках и событиях. Включая детей в отдельные бытовые ситуации, знакомит с трудом людей близкого окружения, (ходят в магазин, убирают квартиру, двор, готовят еду, водят транспорт и другое). Знакомит с трудом работников ДОО (помощника воспитателя, повара, дворника, водителя). Демонстрирует некоторые инструменты труда, воспитывает бережное отношение к предметам, сделанным руками человека. Поощряет детей за проявление аккуратности (не сорить, убирать за собой, не расходовать лишние материалы зря и так далее). Дает первые представления о разнообразии вещей: игрушек, видов транспорта (машина, автобус, корабль и другие), книг (большие, маленькие, толстые, тонкие, книжки-игрушки, книжки-картинки и другие). В ходе практического обследования знакомит с некоторыми овощами и фруктами (морковка, репка, яблоко, банан, апельсин и другие), их вкусовыми качествами (кислый, сладкий, соленый).

4) Природа:

педагог расширяет представления о диких и домашних животных, деревьях, кустарниках, цветковых, травянистых растениях, овощах и фруктах, ягодах данной местности, помогает их различать и группировать на основе существенных признаков: внешний вид, питание; польза для человека; знакомит с объектами неживой природы и некоторыми свойствами воды, песка, глины, камней. Продолжает развивать способность наблюдать за явлениями природы в разные сезоны года и изменениями в жизни животных, растений и человека (выделять признаки времен года по состоянию листвы на деревьях, почвенному покрову). Способствует усвоению правил поведения в природе (не ломать ветки, не рвать растения, осторожно обращаться с животными, заботиться о них), развивает умение видеть красоту природы и замечать изменения в ней в связи со сменой времен года.

2.1.2.4. От 4 лет до 5 лет.

В области познавательного развития основными задачами образовательной деятельности являются:

- 1) обогащать сенсорный опыт детей, развивать целенаправленное восприятие и самостоятельное обследование окружающих предметов (объектов) с опорой на разные органы чувств;
- 2) развивать способы решения поисковых задач в самостоятельной и совместной со сверстниками и взрослыми деятельности;

- 3) обогащать элементарные математические представления о количестве, числе, форме, величине предметов, пространственных и временных отношениях;
- 4) расширять представления о себе и своих возможностях в познавательной деятельности с родителями (законными представителями) и членам семьи; продолжать развивать представления детей о труде взрослого;
- 5) развивать представления детей о своей малой родине, населенном пункте, в котором живут, его достопримечательностях, поддерживать интерес к стране; знакомить с традициями и праздниками, принимать участие в подготовке к праздникам, эмоционально откликаться на участие в них;
- 6) расширять представления о многообразии объектов живой природы, их особенностях, питании, месте обитания, жизненных проявлениях и потребностях;
- 7) обучать сравнению и группировке объектов живой природы на основе признаков, знакомить с объектами и свойствами неживой природы, отличительными признаками времен года, явлениями природы и деятельностью человека в разные сезоны, воспитывать эмоционально-положительное отношение ко всем живым существам, желание их беречь и заботиться.

Содержание образовательной деятельности.

1) Сенсорные эталоны и познавательные действия:

на основе обследовательских действий педагог формирует у детей умение различать и называть уже известные цвета (красный, синий, зеленый, желтый, белый, черный) и оттенки (розовый, голубой, серый); знакомит с новыми цветами и оттенками (коричневый, оранжевый, светло-зеленый). Развивает способность различать и называть форму окружающих предметов, используя сенсорные эталоны геометрические фигуры (круг, квадрат, овал, прямоугольник, треугольник); находить отличия и сходства между предметами по 2 - 3 признакам путем непосредственного сравнения, осваивать группировку, классификацию и сериацию; описывать предметы по 3 - 4 основным свойствам.

2) Математические представления:

педагог формирует у детей умения считать в пределах пяти с участием различных анализаторов (на слух, ощупь, счет движений и другое), пересчитывать предметы и отсчитывать их по образцу и названному числу; способствует пониманию независимости числа от формы, величины и пространственного расположения предметов; помогает освоить порядковый счет в пределах пяти, познанию пространственных и временных отношений (вперед, назад, вниз, вперед, налево, направо, утро, день, вечер, ночь, вчера, сегодня, завтра).

3) Окружающий мир:

педагог демонстрирует детям способы объединения со сверстниками для решения поставленных поисковых задач (обсуждать проблему, договариваться, оказывать помощь в решении поисковых задач, распределять действия, проявлять инициативу в совместном решении задач, формулировать вопросы познавательной направленности и так далее);

расширяет представления детей о свойствах разных материалов в процессе работы с ними; подводит к пониманию того, что сходные по назначению предметы могут быть разной формы, сделаны из разных материалов; дает почувствовать и ощутить, что предметы имеют разный вес, объем; демонстрирует и разъясняет детям способы взвешивания, сравнения предметов между собой, показывая избегание возможности сделать ложные выводы (большой предмет не всегда оказывается более тяжелым);

показывает ребенку существующие в окружающем мире простые закономерности и зависимости, например: если холодно - нужно теплее одеться, если темно - нужно зажечь свет, если сильный ветер - закрыть окно. Указывает на необходимость замечать целесообразность и

целенаправленность некоторых действий, видеть простейшие причины и следствия собственных действий;

педагог продолжает расширять представления детей о членах семьи, о малой родине и Отечестве; представления о населенном пункте, в котором живут, некоторых городских объектах, видах транспорта; расширяет и обогащает начальные представления о родной стране, некоторых общественных праздниках и событиях. Знакомит детей с трудом взрослых в городе и сельской местности; знакомит со спецификой зданий и их устройством в городе и селе (дома высокие, с балконами, лифтами, ванной; дома невысокие, с печкой, садом, огородом, будкой для собаки и так далее), с разными учреждениями: общеобразовательные организации, ДОО, поликлиники, магазины, парки, стадионы и другие.

4) Природа:

педагог продолжает знакомить ребенка с многообразием природы родного края, представителями животного и растительного мира, изменениями в их жизни в разные сезоны года. Демонстрирует процесс сравнения группировки объектов живой природы на основе признаков (дикие - домашние, хищные - травоядные, перелетные - зимующие, деревья - кустарники, травы - цветковые растения, овощи - фрукты, ягоды, грибы и другое). Знакомит с объектами и свойствами неживой природы (камни, песок, глина, почва, вода), с явлениями природы в разные сезоны года (листопад, ледоход, гололед, град, ветер); свойствами и качествами природных материалов (дерево, металл и другое), используя для этого простейшие опыты, экспериментирование;

в процессе труда в природе педагог формирует представление детей об элементарных потребностях растений и животных: питание, вода, тепло, свет; углубляет представление о том, что человек ухаживает за домашними животными, комнатными растениями, за огородом и садом, способствует накоплению положительных впечатлений ребенка о природе.

2.1.2.5. От 5 лет до 6 лет.

В области познавательного развития основными задачами образовательной деятельности являются:

- 1) развивать интерес детей к самостоятельному познанию объектов окружающего мира в его разнообразных проявлениях и простейших зависимостях;
- 2) формировать представления детей о цифровых средствах познания окружающего мира, способах их безопасного использования;
- 3) развивать способность использовать математические знания и аналитические способы для познания математической стороны окружающего мира: опосредованное сравнение объектов с помощью заместителей (условной меры), сравнение по разным основаниям, счет, упорядочивание, классификация, сериация и тому подобное); совершенствовать ориентировку в пространстве и времени;
- 4) развивать способы взаимодействия с членами семьи и людьми ближайшего окружения в познавательной деятельности, расширять самостоятельные действия различной направленности, закреплять позитивный опыт в самостоятельной и совместной со взрослым и сверстниками деятельности;
- 5) расширять представления о многообразии объектов живой природы, их особенностях, среде обитания и образе жизни, в разные сезоны года, их потребностях; продолжать учить группировать объекты живой природы;
- 6) продолжать учить детей использовать приемы экспериментирования для познания объектов живой и неживой природы и их свойств и качеств;

7) продолжать знакомить с сезонными изменениями в природе, и деятельностью человека в разные сезоны, воспитывать положительное отношение ко всем живым существам, желание их беречь и заботиться.

Содержание образовательной деятельности.

1) Сенсорные эталоны и познавательные действия:

педагог закрепляет умения детей различать и называть все цвета спектра и ахроматические цвета, оттенки цвета, тоны цвета, теплые и холодные оттенки; расширяет знания об известных цветах, знакомит с новыми цветами (фиолетовый) и оттенками (голубой, розовый, темно-зеленый, сиреневый); развивает способность различать и называть геометрические фигуры, осваивать способы воссоздания фигуры из частей, деления фигуры на части; выделять структуру плоских геометрических фигур, использовать сенсорные эталоны для оценки свойств и качеств предметов. Посредством игровой и познавательной мотивации педагог организует освоение детьми умений выделять сходство и отличие между группами предметов, сравнивать предметы по 3 - 5 признакам, группировать предметы по разным основаниям преимущественно на основе зрительной оценки; совершенствует приемы сравнения, упорядочивания и классификации на основе выделения их существенных свойств и отношений. Формирует представления о том, как люди используют цифровые средства познания окружающего мира и какие правила необходимо соблюдать для их безопасного использования;

педагог демонстрирует детям способы осуществления разных видов познавательной деятельности, осуществления контроля, самоконтроля и взаимоконтроля результатов деятельности и отдельных действий во взаимодействии со сверстниками, поощряет проявление наблюдательности за действиями взрослого и других детей. В процессе организации разных форм совместной познавательной деятельности показывает детей возможности для обсуждения проблемы, для совместного нахождения способов ее решения, поощряет проявление инициативы, способности формулировать и отвечать на поставленные вопросы.

2) Математические представления:

в процессе обучения количественному и порядковому счету в пределах десяти педагог совершенствует счетные умения детей, понимание независимости числа от пространственно-качественных признаков, знакомит с цифрами для обозначения количества и результата сравнения предметов, с составом чисел из единиц в пределах пяти; подводит к пониманию отношений между рядом стоящими числами;

педагог совершенствует умения выстраивать сериационные ряды предметов, различающихся по размеру, в возрастающем и убывающем порядке в пределах десяти на основе непосредственного сравнения, показывает взаимоотношения между ними; организует освоение детьми опосредованного сравнения предметов по длине, ширине, высоте с помощью условной меры; обогащает представления и умения устанавливать пространственные отношения при ориентировке на листе бумаги и временные зависимости в календарных единицах времени: сутки, неделя, месяц, год.

3) Окружающий мир:

педагог расширяет первичные представления о малой родине и Отечестве, о населенном пункте, его истории, его особенностях (местах отдыха и работы близких, основных достопримечательностях). Закрепляет представления о названии ближайших улиц, назначении некоторых общественных учреждений - магазинов, поликлиники, больниц, кинотеатров, кафе. Развивает познавательный интерес к родной стране, к освоению представлений о ее столице,

государственном флаге и гербе, о государственных праздниках России, памятных исторических событиях, героях Отечества. Формирует представления о многообразии стран и народов мира; педагог формирует у детей понимание многообразия людей разных национальностей - особенностей их внешнего вида, одежды, традиций; развивает интерес к сказкам, песням, играм разных народов; расширяет представления о других странах и народах мира, понимание, что в других странах есть свои достопримечательности, традиции, свои флаги и гербы.

4) Природа:

педагог формирует представления о многообразии объектов животного и растительного мира, их сходстве и различии во внешнем виде и образе жизни поведению в разные сезоны года; совершенствует умения сравнивать, выделять признаки, группировать объекты живой природы по их особенностям, месту обитания, образу жизни, питанию; направляет внимание детей на наличие потребностей у животных и растений (свет, тепло, вода, воздух, питание); создает ситуации для понимания необходимости ухода за растениями и животными относительно их потребностей; педагог организует целенаправленное экспериментирование и опыты для ознакомления детей со свойствами объектов неживой природы, расширяя представления об объектах неживой природы, как среде обитания животных и растений (вода, почва, воздух, горы). Уточняет представления о признаках разных времен года (погодные изменения, состояние деревьев, покров, изменений в жизни человека, животных и растений); о деятельности человека в разные сезоны года (выращивание растений, сбор урожая, народные праздники и развлечения и другое); способствует усвоению детьми правил поведения в природе, формируя понимание ценности живого, воспитывает желание защитить и сохранить живую природу.

2.1.2.6. От 6 лет до 7 лет.

В области познавательного развития основными задачами образовательной деятельности являются:

- 1) расширять самостоятельность, поощрять творчество детей в познавательно-исследовательской деятельности, избирательность познавательных интересов;
- 2) развивать умения детей включаться в коллективное исследование, обсуждать его ход, договариваться о совместных продуктивных действиях, выдвигать и доказывать свои предположения, представлять совместные результаты познания;
- 3) обогащать пространственные и временные представления, поощрять использование счета, вычислений, измерения, логических операций для познания и преобразования предметов окружающего мира;
- 4) развивать умения детей применять некоторые цифровые средства для познания окружающего мира, соблюдая правила их безопасного использования;
- 5) закреплять и расширять представления детей о способах взаимодействия со взрослыми и сверстниками в разных видах деятельности, развивать чувство собственной компетентности в решении различных познавательных задач;
- 6) расширять представления о культурно-исторических событиях малой родины и Отечества, развивать интерес к достопримечательностям родной страны, ее традициям и праздникам; воспитывать эмоционально-положительное отношение к ним;
- 7) формировать представления детей о многообразии стран и народов мира;
- 8) расширять и уточнять представления детей о богатстве природного мира в разных регионах России и на планете, о некоторых способах приспособления животных и растений к среде обитания, их потребностях, образе жизни живой природы и человека в разные сезоны года, закреплять умения классифицировать объекты живой природы;

9) расширять и углублять представления детей о неживой природе и ее свойствах, их использовании человеком, явлениях природы, воспитывать бережное и заботливое отношения к ней, формировать представления о профессиях, связанных с природой и ее защитой.

Содержание образовательной деятельности.

1) Сенсорные эталоны и познавательные действия:

в процессе исследовательской деятельности педагог совершенствует способы познания свойств и отношений между различными предметами, сравнения нескольких предметов по 4 - 6 основаниям с выделением сходства, отличия свойств материалов. В ходе специально организованной деятельности осуществляет развитие у детей способности к различению и называнию всех цветов спектра и ахроматических цветов, оттенков цвета, умения смешивать цвета для получения нужного тона и оттенка;

педагог поддерживает стремление детей к самостоятельному выбору способов осуществления разных видов познавательной деятельности, обеспечению самоконтроля и взаимоконтроля результатов деятельности и отдельных действий во взаимодействии со сверстниками, использованию разных форм совместной познавательной деятельности. Поощряет умение детей обсуждать проблему, совместно находить способы ее решения, проявлять инициативу;

обогащает представления о цифровых средствах познания окружающего мира, закрепляет правила безопасного обращения с ними.

2) Математические представления:

педагог формирует у детей умения использовать для познания объектов и явлений окружающего мира математические способы нахождения решений: вычисление, измерение, сравнение по количеству, форме и величине с помощью условной меры, создание планов, схем, использование знаков, эталонов и другое;

в процессе специально организованной деятельности совершенствует умения считать в прямом и обратном порядке, знакомит с составом чисел из двух меньших в пределах первого десятка, закрепляет знания о цифрах, развивает умение составлять и решать простые арифметические задачи на сложение и вычитание;

обогащает представления о плоских и объемных геометрических фигурах, совершенствует умение выделять структуру геометрических фигур и устанавливать взаимосвязи между ними. Педагог способствует совершенствованию у детей умений классифицировать фигуры по внешним структурным признакам: округлые, многоугольники (треугольники, четырехугольники и тому подобное), овладению различными способами видоизменения геометрических фигур: наложение, соединение, разрезание и другое;

формирует представления и умение измерять протяженность, массу и объем веществ с помощью условной меры и понимание взаимнообратных отношений между мерой и результатом измерения. Педагог закрепляет умения ориентироваться на местности и показывает способы ориентировки в двухмерном пространстве, по схеме, плану, на странице тетради в клетку. Формирует представления о календаре как системе измерения времени, развивает чувство времени, умения определять время по часам с точностью до четверти часа.

3) Окружающий мир:

в совместной с детьми деятельности педагог обогащает представления о родном населенном пункте (название улиц, некоторых архитектурных особенностях, достопримечательностей), о стране (герб, гимн, атрибуты государственной власти, Президент, столица и крупные города, особенности природы и населения). Раскрывает и уточняет назначения общественных учреждений, разных видов транспорта, рассказывает о местах труда и отдыха людей в городе, об

истории города и выдающихся горожанах, традициях городской жизни. Посредством поисковой и игровой деятельности педагог побуждает проявление интереса детей к ярким фактам из истории и культуры страны и общества, некоторым выдающимся людям России; формирует представление о планете Земля как общем доме людей, о многообразии стран и народов мира на ней.

4) Природа:

педагог расширяет и актуализирует представления детей о многообразии природного мира родного края, различных областей и регионов России и на Земле, рассказывает о некоторых наиболее ярких представителях животных и растений разных природных зон (пустыня, степь, тайга, тундра и другие), об их образе жизни и приспособлении к среде обитания, изменениях жизни в разные сезоны года. Закрепляет умение сравнивать, выделять свойства объектов, классифицировать их по признакам, формирует представления об отличии и сходстве животных и растений, их жизненных потребностях, этапах роста и развития, об уходе взрослых животных за своим потомством, способах выращивания человеком растений, животных (в том числе и культурных, лекарственных растений), профессиях с этим связанных;

педагог поддерживает стремление детей к наблюдениям за природными явлениями, живыми и неживыми объектами, самостоятельному экспериментированию, наблюдению и другим способам деятельности для познания свойств объектов неживой природы (воды, воздуха, песка, глины, почвы, камней и других), знакомит с многообразием водных ресурсов (моря, океаны, озера, реки, водопады), камней и минералов, некоторых полезных ископаемых региона проживания (нефть, уголь, серебро, золото, алмазы и другие); об использовании человеком свойств неживой природы для хозяйственных нужд (ветряные мельницы, водохранилища, солнечные батареи, ледяные катки); о некоторых небесных телах (планеты, кометы, звезды), роли солнечного света, тепла в жизни живой природы;

углубляет представления о характерных явлениях природы в разные сезоны года (изменение температуры воздуха, роль ветра, листопада и осадков в природе), изменениях в жизни животных, растений и человека, о влиянии деятельности человека на природу;

закрепляет правила поведения в природе, воспитывает осознанное, бережное и заботливое отношение к природе и ее ресурсам.

Решение совокупных задач воспитания в рамках образовательной области "Познавательное развитие" направлено на приобщение детей к ценностям "Человек", "Семья", "Познание", "Родина" и "Природа", что предполагает:

воспитание отношения к знанию как ценности, понимание значения образования для человека, общества, страны;

приобщение к отечественным традициям и праздникам, к истории и достижениям родной страны, к культурному наследию народов России;

воспитание уважения к людям - представителям разных народов России независимо от их этнической принадлежности;

воспитание уважительного отношения к государственным символам страны (флагу, гербу, гимну);

воспитание бережного и ответственного отношения к природе родного края, родной страны, приобретение первого опыта действий по сохранению природы.

2.1.3. Задачи и содержание образовательной области «Речевое развитие»

2.1.3.1. От 1 года до 2 лет.

В области речевого развития основными задачами образовательной деятельности являются:

1) от 1 года до 1 года 6 месяцев:

развитие понимания речи: расширять запас понимаемых слов; закреплять умения понимать слова, обозначающие части тела человека, бытовые и игровые действия, признаки предметов; понимать простые по конструкции фразы взрослого;

развитие активной речи: продолжать формировать у детей умение произносить несложные звукоподражания, простые слова; развивать речевое общение со взрослым; стимулировать детей подражать речи взрослого человека, повторять за взрослым и произносить самостоятельно слова, обозначающие близких ребенку людей, знакомые предметы и игрушки, некоторые действия; добиваться от детей коротких фраз; воспитывать у детей потребность в общении;

привлекать малышей к слушанию произведений народного фольклора (потешки, пестушки, песенки, сказки) с наглядным сопровождением (игрушки для малышей, книжки-игрушки, книжки-картинки) и игровыми действиями с игрушками;

реагировать улыбкой и движениями на эмоциональные реакции малыша при чтении и пропевании фольклорных текстов;

побуждать к повторению за педагогом при чтении слов стихотворного текста, песенок, выполнению действий, о которых идет речь в произведении;

рассматривать вместе с педагогом и узнавать изображенные в книжках-картинках предметы и действия, о которых говорилось в произведении;

2) от 1 года 6 месяцев до 2 лет:

развитие понимания речи: закреплять умение понимать слова, обозначающие предметы, некоторые действия, признаки, размер, цвет, местоположение; понимать речь взрослого и выполнять его просьбы; выполнять несложные поручения;

развитие активной речи: побуждать детей использовать накопленный запас слов по подражанию и самостоятельно, упражнять в замене звукоподражательных слов общеупотребительными; способствовать развитию диалогической речи, воспроизводить за взрослым отдельные слова и короткие фразы; побуждать детей употреблять несложные для произношения слова и простые предложения;

развивать умение слушать чтение взрослым наизусть потешек, стихов, песенок, сказок с наглядным сопровождением (картинки, игрушки, книжки-игрушки, книжки-картинки);

развивать у детей умение эмоционально откликаться на ритм и мелодичность пестушек, песенок, потешек, сказок;

поддерживать положительные эмоциональные и избирательные реакции в процессе чтения произведений фольклора и коротких литературных художественных произведений;

формировать умение показывать и называть предметы, объекты, изображенные в книжках-картинках; показывая, называть совершаемые персонажами действия;

воспринимать вопросительные и восклицательные интонации поэтических произведений;

побуждать договаривать (заканчивать) слова и строчки знакомых ребенку песенок и стихов.

Содержание образовательной деятельности.

1) От 1 года до 1 года 6 месяцев:

развитие понимания речи: педагог расширяет запас понимаемых слов ребенка за счет имени ребенка, предметов обихода, названий животных; активизирует в речи понимание слов, обозначающих предметы, действия ("ложись спать", "покатай"), признаки предметов; закрепляет умение понимать речь взрослого, не подкрепленную ситуацией;

развитие активной речи: педагог формирует у детей умения отвечать на простые вопросы ("Кто?", "Что?", "Что делает?"), повторять за педагогом и произносить самостоятельно двухсложные слова (мама, Катя), называть игрушки и действия с ними, использовать в речи фразы из 2 - 3 слов.

2) От 1 года 6 месяцев до 2 лет:

развитие понимания речи: педагог закрепляет умение детей понимать слова, обозначающие предметы в поле зрения ребенка (мебель, одежда), действия и признаки предметов, размер, цвет, местоположение предметов; совершенствует умения детей понимать слова, обозначающие предметы, находить предметы по слову педагога, выполнять несложные поручения, включающие 2 действия (найди и принеси), отвечать на вопросы о названии предметов одежды, посуды, овощей и фруктов и действиях с ними;

развитие активной речи: педагог закрепляет умение детей называть окружающих его людей, употреблять местоимения, называть предметы в комнате и вне ее, отдельные действия взрослых, свойства предметов (маленький, большой); выражать словами свои просьбы, желания; педагог активизирует речь детей, побуждает ее использовать как средство общения с окружающими, формирует умение включаться в диалог с помощью доступных средств (вокализаций, движений, мимики, жестов, слов); активизирует речевые реакции детей путем разыгрывания простых сюжетов со знакомыми предметами, показа картин, отражающих понятные детям ситуации, формирует у детей умение осуществлять самостоятельные предметные и игровые действия, подсказывать, как можно обозначить их словом, как развить несложный сюжет, иллюстрируя предметную деятельность, развивает речевую активность ребенка в процессе отобразительной игры;

в процессе наблюдений детей за живыми объектами и движущимся транспортом педагог в любом контакте с ребенком поддерживает речевую активность, дает развернутое речевое описание происходящего, того, что ребенок пока может выразить лишь в однословном высказывании.

во время игр-занятий по рассматриванию предметов, игрушек педагог закрепляет у детей умение обозначать словом объекты и действия, выполнять одноименные действия разными игрушками.

2.1.3.2. От 2 лет до 3 лет.

В области речевого развития основными задачами образовательной деятельности являются:

1) Формирование словаря:

развивать понимание речи и активизировать словарь. Формировать у детей умение по словесному указанию педагога находить предметы, различать их местоположение, имитировать действия людей и движения животных. Обогащать словарь детей существительными, глаголами, прилагательными, наречиями и формировать умение использовать данные слова в речи.

2) Звуковая культура речи:

упражнять детей в правильном произношении гласных и согласных звуков, звукоподражаний, отдельных слов. Формировать правильное произношение звукоподражательных слов в разном темпе, с разной силой голоса.

3) Грамматический строй речи:

формировать у детей умение согласовывать существительные и местоимения с глаголами, составлять фразы из 3 - 4 слов.

4) Связная речь:

продолжать развивать у детей умения понимать речь педагога, отвечать на вопросы; рассказывать об окружающем в 2 - 4 предложениях.

5) Интерес к художественной литературе:

формировать у детей умение воспринимать небольшие по объему потешки, сказки и рассказы с наглядным сопровождением (и без него);

побуждать договаривать и произносить четверостишия уже известных ребенку стихов и песенок, воспроизводить игровые действия, движения персонажей;

поощрять отклик на ритм и мелодичность стихотворений, потешек; формировать умение в процессе чтения произведения повторять звуковые жесты;

развивать умение произносить звукоподражания, связанные с содержанием литературного материала (мяу-мяу, тик-так, баю-бай, ква-ква и тому подобное), отвечать на вопросы по содержанию прочитанных произведений;

побуждать рассматривать книги и иллюстрации вместе с педагогом и самостоятельно;

развивать восприятие вопросительных и восклицательных интонаций художественного произведения.

Содержание образовательной деятельности.

1) Формирование словаря:

педагог развивает понимание речи и активизирует словарь, формирует умение по словесному указанию находить предметы по цвету, размеру ("Принеси красный кубик"), различать их местоположение, имитировать действия людей и движения животных; активизирует словарь детей: существительными, обозначающими названия транспортных средств, частей автомобиля, растений, фруктов, овощей, домашних животных и их детенышей; глаголами, обозначающими трудовые действия (мыть, стирать), взаимоотношения (помочь); прилагательными, обозначающими величину, цвет, вкус предметов; наречиями (сейчас, далеко). Педагог закрепляет у детей названия предметов и действий с предметами, некоторых особенностей предметов; названия некоторых трудовых действий и собственных действий; имена близких людей, имена детей группы; обозначения личностных качеств, особенностей внешности окружающих ребенка взрослых и сверстников.

2) Звуковая культура речи:

педагог формирует у детей умение говорить внятно, не торопясь, правильно произносить гласные и согласные звуки. В звукопроизношении для детей характерно физиологическое смягчение практически всех согласных звуков. В словопроизношении ребенок пытается произнести все слова, которые необходимы для выражения его мысли. Педагог поощряет детей использовать разные по сложности слова, воспроизводить ритм слова, формирует умение детей не пропускать слоги в словах, выражать свое отношение к предмету разговора при помощи разнообразных вербальных и невербальных средств. У детей проявляется эмоциональная непроизвольная выразительность речи.

3) Грамматический строй речи:

педагог помогает детям овладеть умением правильно использовать большинство основных грамматических категорий: окончаний существительных; уменьшительно-ласкательных суффиксов; поощряет словотворчество, формирует умение детей выражать свои мысли посредством трех-, четырехсловных предложений.

4) Связная речь:

педагог формирует у детей умения рассказывать в 2 - 4 предложениях о нарисованном на картинке, об увиденном на прогулке, активно включаться в речевое взаимодействие, направленное на развитие умения понимать обращенную речь с опорой и без опоры на наглядность; побуждает детей проявлять интерес к общению со взрослыми и сверстниками, вступать в контакт с окружающими, выражать свои мысли, чувства, впечатления, используя речевые средства и элементарные этикетные формулы общения, реагировать на обращение с использованием доступных речевых средств, отвечать на вопросы педагога с использованием фразовой речи или формы простого предложения, относить к себе речь педагога, обращенную к группе детей, понимать ее содержание;

педагог развивает у детей умение использовать инициативную разговорную речь как средство общения и познания окружающего мира, употреблять в речи предложения разных типов, отражающие связи и зависимости объектов.

2.1.3.3. От 3 лет до 4 лет.

В области речевого развития основными задачами образовательной деятельности являются:

1) Формирование словаря:

обогащение словаря: закреплять у детей умение различать и называть части предметов, качества предметов, сходные по назначению предметы, понимать обобщающие слова;

активизация словаря: активизировать в речи слова, обозначающие названия предметов ближайшего окружения.

2) Звуковая культура речи:

продолжать закреплять у детей умение внятно произносить в словах все гласные и согласные звуки, кроме шипящих и сонорных. Вырабатывать правильный темп речи, интонационную выразительность; отчетливо произносить слова и короткие фразы.

3) Грамматический строй речи:

продолжать формировать у детей умения согласовывать слова в роде, числе, падеже; употреблять существительные с предлогами, использовать в речи имена существительные в форме единственного и множественного числа, обозначающие животных и их детенышей; существительных в форме множественного числа в родительном падеже; составлять предложения с однородными членами. Закреплять у детей умения образовывать повелительную форму глаголов, использовать приставочный способ для образования глаголов, знакомить детей с образованием звукоподражательных глаголов. Совершенствовать у детей умение пользоваться в речи разными способами словообразования.

4) Связная речь:

продолжать закреплять у детей умение отвечать на вопросы педагога при рассматривании предметов, картин, иллюстраций; свободно вступать в общение со взрослыми и детьми, пользоваться простыми формулами речевого этикета. Воспитывать умение повторять за педагогом рассказ из 3 - 4 предложений об игрушке или по содержанию картины, побуждать участвовать в драматизации отрывков из знакомых сказок. Подводить детей к пересказыванию литературных произведений, формировать умение воспроизводить текст знакомой сказки или короткого рассказа сначала по вопросам педагога, а затем совместно с ним.

5) Подготовка детей к обучению грамоте:

формировать умение вслушиваться в звучание слова, знакомить детей с терминами "слово", "звук" в практическом плане.

6) Интерес к художественной литературе:

обогащать опыт восприятия жанров фольклора (потешки, песенки, прибаутки, сказки о животных) и художественной литературы (небольшие авторские сказки, рассказы, стихотворения);

формировать навык совместного слушания выразительного чтения и рассказывания (с наглядным сопровождением и без него);

способствовать восприятию и пониманию содержания и композиции текста (поступки персонажей, последовательность событий в сказках, рассказах);

формировать умение внятно, не спеша произносить небольшие потешки и стихотворения, воспроизводить короткие ролевые диалоги из сказок и прибауток в играх-драматизациях, повторять за педагогом знакомые строчки и рифмы из стихов, песенок, пальчиковых игр;

поддерживать общение детей друг с другом и с педагогом в процессе совместного рассматривания книжек-картинок, иллюстраций;

поддерживать положительные эмоциональные проявления (улыбки, смех, жесты) детей в процессе совместного слушания художественных произведений.

Содержание образовательной деятельности.

1) Формирование словаря:

обогащение словаря: педагог обогащает словарь детей за счет расширения представлений о людях, предметах, частях предметов (у рубашки - рукава, воротник, пуговица), качеств предметов (величина, цвет, форма, материал), некоторых сходных по назначению предметов (стул - табурет), объектах природы ближайшего окружения, их действиях, ярко выраженных особенностях, формирует у детей умение понимать обобщающие слова (мебель, одежда);

активизация словаря: педагог формирует у детей умение использовать в речи названия предметов и объектов ближайшего окружения, знать их назначение, части и свойства, действия с ними; названия действий гигиенических процессов умывания, одевания, купания, еды, ухода за внешним видом и поддержания порядка; названия некоторых качеств и свойств предметов; материалов; объектов и явлений природы.

2) Звуковая культура речи:

педагог продолжает развивать у детей звуковую и интонационную культуру речи, фонематический слух, умение правильно произносить гласные звуки; твердые и мягкие согласные звуки ([м], [б], [п], [т], [д], [н], [к], [г], [х], [ф], [в], [л], [с], [ц]); слышать специально интонируемый в речи педагога звук, формирует правильное речевое дыхание, слуховое внимание, моторику речевого аппарата, совершенствует умение детей воспроизводить ритм стихотворения.

3) Грамматический строй речи:

педагог формирует у детей умения использовать в речи и правильно согласовывать прилагательные и существительные в роде, падеже, употреблять существительные с предлогами (в, на, под, за), использовать в речи названия животных и их детенышей в единственном и множественном числе (кошка - котенок, котята); составлять простое распространенное предложение и с помощью педагога строить сложные предложения;

педагог закрепляет овладение детьми разными способами словообразования (наименования предметов посуды с помощью суффиксов), формирует умение образовывать повелительную форму глаголов (беги, лови), использовать приставочный способ для образования глаголов (вошел - вышел), образовывать звукоподражательные глаголы (чирикает).

4) Связная речь:

педагог развивает у детей следующие умения: по инициативе взрослого называть членов своей семьи, знакомых литературных героев и их действия на картинках, разговаривать о любимых игрушках; элементарно договариваться со сверстником о совместных действиях в игровом общении; с помощью педагога определять и называть ярко выраженные эмоциональные состояния детей, учитывать их при общении: пожалеть, развеселить, использовать ласковые слова. Педагог закрепляет у детей умения использовать основные формы речевого этикета в разных ситуациях общения;

педагог способствует освоению умений диалогической речи: отвечать на вопросы и обращения педагога; сообщать о своих впечатлениях, желаниях; задавать вопросы в условиях наглядно представленной ситуации общения. Педагог формирует умения у детей использовать дружелюбный, спокойный тон, речевые формы вежливого общения со взрослыми и сверстниками: здороваться, прощаться, благодарить, выражать просьбу, знакомиться, развивает у детей умения

отвечать на вопросы, используя форму простого предложения или высказывания из 2 - 3 простых фраз;

педагог способствует освоению умений монологической речи: по вопросам составлять рассказ по картинке из 3 - 4 предложений; совместно с педагогом пересказывать хорошо знакомые сказки; читать наизусть короткие стихотворения, слушать чтение детских книг и рассматривать иллюстрации.

5) Подготовка детей к обучению грамоте:

педагог формирует у детей умение вслушиваться в звучание слова, закрепляет в речи детей термины "слово", "звук" в практическом плане.

2.1.3.4. От 4 лет до 5 лет.

В области речевого развития основными задачами образовательной деятельности являются:

1) Развитие словаря:

обогащение словаря: вводить в словарь детей существительные, обозначающие профессии, глаголы, трудовые действия. Продолжать учить детей определять и называть местоположение предмета, время суток, характеризовать состояние и настроение людей;

активизация словаря: закреплять у детей умения использовать в речи существительные, обозначающие названия частей и деталей предметов, прилагательные, обозначающие свойства предметов, наиболее употребительные глаголы, наречия и предлоги; употреблять существительные с обобщающим значением.

2) Звуковая культура речи:

закреплять правильное произношение гласных и согласных звуков, отрабатывать произношение свистящих, шипящих и сонорных звуков. Продолжать работу над дикцией: совершенствовать отчетливое произношение слов и словосочетаний. Проводить работу по развитию фонематического слуха: учить различать на слух и называть слова с определенным звуком. Совершенствовать интонационную выразительность речи.

3) Грамматический строй речи:

продолжать формировать у детей умение правильно согласовывать слова в предложении. Совершенствовать умения: правильно использовать предлоги в речи; образовывать форму множественного числа существительных, обозначающих детенышей животных, употреблять эти существительные в именительном и родительном падежах; правильно использовать форму множественного числа родительного падежа существительных; употреблять формы повелительного наклонения глаголов; использовать простые сложносочиненные и сложноподчиненные предложения; правильно понимать и употреблять предлоги с пространственным значением (в, под, между, около); правильно образовывать названия предметов посуды.

4) Связная речь:

продолжать совершенствовать диалогическую речь детей. Закреплять у детей умение поддерживать беседу: задавать вопросы по поводу предметов, их качеств, действий с ними, взаимоотношений с окружающими, правильно по форме и содержанию отвечать на вопросы. Поддерживать стремление детей рассказывать о своих наблюдениях, переживаниях; пересказывать небольшие сказки и рассказы, знакомые детям и вновь прочитанные; составлять по образцу небольшие рассказы о предмете, игрушке, по содержанию сюжетной картины. Воспитывать культуру общения: формирование умений приветствовать родных, знакомых, детей по группе. Использовать формулы речевого этикета при ответе по телефону, при вступлении в

разговор с незнакомыми людьми, при встрече гостей. Развивать коммуникативно-речевые умения у детей (умение вступить, поддержать и завершить общение).

5) Подготовка детей к обучению грамоте:

продолжать знакомить с терминами "слово", "звук" практически, учить понимать и употреблять эти слова при выполнении упражнений, в речевых играх. Знакомить детей с тем, что слова состоят из звуков, звучат по-разному и сходно, звуки в слове произносятся в определенной последовательности, могут быть разные по длительности звучания (короткие и длинные). Формировать умения различать на слух твердые и мягкие согласные (без выделения терминов), определять и изолированно произносить первый звук в слове, называть слова с заданным звуком; выделять голосом звук в слове: произносить заданный звук протяжно, громче, четче, чем он произносится обычно, называть изолированно.

6) Интерес к художественной литературе:

обогащать опыт восприятия жанров фольклора (загадки, считалки, заклички, сказки о животных, волшебные сказки) и художественной литературы (авторские сказки, рассказы, стихотворения); знать основные особенности жанров литературных произведений;

развивать способность воспринимать содержание и форму художественных произведений (устанавливать причинно-следственные связи в повествовании, понимать главные характеристики героев; привлекать внимание детей к ритму поэтической речи, образным характеристикам предметов и явлений);

развивать художественно-речевые и исполнительские умения (выразительное чтение наизусть потешек, прибауток, стихотворений; выразительное исполнение ролей в инсценировках; пересказ небольших рассказов и сказок);

воспитывать ценностное отношение к книге, уважение к творчеству писателей и иллюстраторов.

Содержание образовательной деятельности.

1) Развитие словаря:

педагог формирует у детей умение использовать в речи названия предметов и материалов, из которых они изготовлены; названия живых существ и сред их обитания, некоторые трудовые процессы; слова, обозначающие части предметов, объектов и явлений природы, их свойства и качества: цветовые оттенки, вкусовые качества, степени качества объектов, явлений; употреблять слова, обозначающие некоторые родовые и видовые обобщения, а также лежащие в основе этих обобщений существенные признаки; слова извинения, участия, эмоционального сочувствия.

2) Звуковая культура речи:

педагог помогает детям овладеть правильным произношением звуков родного языка и словопроизношением, развивает у детей звуковую и интонационную культуру речи, фонематический слух, закрепляет у детей умения правильно произносить свистящие и шипящие звуки; четко воспроизводить фонетический и морфологический рисунок слова; формирует умения говорить внятно, в среднем темпе, голосом средней силы, выразительно читать стихи, регулируя интонацию, тембр, силу голоса и ритм речи в зависимости от содержания стихотворения.

3) Грамматический строй речи:

педагог формирует у детей умение использовать полные, распространенные простые с однородными членами и сложноподчиненные предложения для передачи временных, пространственных, причинно-следственных связей; правильно употреблять суффиксы и приставки при словообразовании; использовать систему окончаний существительных, прилагательных, глаголов для оформления речевого высказывания.

4) Связная речь:

педагог развивает у детей связную, грамматически правильную диалогическую и монологическую речь, обучает детей использовать вопросы поискового характера ("Почему?", "Зачем?", "Для чего?"); составлять описательные рассказы из 5 - 6 предложений о предметах и повествовательные рассказы из личного опыта; использовать элементарные формы объяснительной речи;

педагог развивает у детей речевое творчество, умения сочинять повествовательные рассказы по игрушкам, картинам; составлять описательные загадки об игрушках, объектах природы; поддерживает инициативность и самостоятельность ребенка в речевом общении со взрослыми и сверстниками; формирует умение использовать в практике общения описательные монологи и элементы объяснительной речи;

педагог развивает у детей умения использовать вариативные формы приветствия, прощания, благодарности, обращения с просьбой, поддерживает стремление детей задавать и правильно формулировать вопросы, при ответах на вопросы использовать элементы объяснительной речи, развивает умение пересказывать сказки, составлять описательные рассказы о предметах и объектах, по картинкам;

педагог помогает детям осваивать умения вступать в речевое общение с окружающими, задавать вопросы, отвечать на вопросы, слушать ответы других детей, использовать разные типы реплик, рассказывать о событиях, приглашать к деятельности; адекватно реагировать на эмоциональное состояние собеседника речевым высказыванием. Педагог формирует у детей умение участвовать в коллективном разговоре, поддерживая общую беседу, не перебивая собеседников, использовать средства интонационной речевой выразительности, элементы объяснительной речи при разрешении конфликтов, закрепляет у детей умения использовать в речи вариативные формы приветствия; прощания; обращения к взрослым и сверстникам с просьбой, благодарности, обиды, жалобы, формирует у детей навыки обращаться к сверстнику по имени, к взрослому - по имени и отчеству.

5) Подготовка детей к обучению грамоте:

педагог закрепляет у детей умение понимать термины "слово", "звук", использовать их в речи; формирует представления о том, что слова состоят из звуков, могут быть длинными и короткими; формирует умение сравнивать слова по протяженности; помогает детям осваивать начальные умения звукового анализа слов: самостоятельно произносить слова, интонационно подчеркивая в них первый звук; узнавать слова на заданный звук.

2.1.3.5. От 5 лет до 6 лет.

В области речевого развития основными задачами образовательной деятельности являются:

1) Формирование словаря:

обогащение словаря: вводить в словарь детей существительные, обозначающие профессии (каменщик, тракторист, швея); названия техники (экскаватор, комбайн); прилагательные, обозначающие признаки предметов; наречия, характеризующие отношение людей к труду (старательно, бережно); глаголы, характеризующие трудовую деятельность людей. Упражнять детей в умении подбирать слова со сходными значениями (синонимы) и противоположными значениями (антонимы);

активизация словаря: закреплять у детей умение правильно, точно по смыслу употреблять в речи существительные, прилагательные, глаголы, наречия, предлоги, использовать существительные с обобщающим значением (строитель, хлебороб).

2) Звуковая культура речи:

закреплять правильное, отчетливое произношение всех звуков родного языка; умение различать на слух и отчетливо произносить часто смешиваемые звуки (с-ш, ж-з); определять место звука в

слове. Продолжать развивать фонематический слух. Отрабатывать интонационную выразительность речи.

3) Грамматический строй речи:

совершенствовать умение детей согласовывать в предложении существительные с числительными, существительные с прилагательным, образовывать множественное число существительных, обозначающих детенышей животных. Развивать умения пользоваться несклоняемыми существительными (метро); образовывать по образцу однокоренные слова (кот-котенок-котище), образовывать существительные с увеличительными, уменьшительными, ласкательными суффиксами и улавливать оттенки в значении слов;

познакомить с разными способами образования слов. Продолжать совершенствовать у детей умение составлять по образцу простые и сложные предложения; при инсценировках пользоваться прямой и косвенной речью.

4) Связная речь:

совершенствовать диалогическую и монологическую формы речи: закреплять умения поддерживать непринужденную беседу, задавать вопросы, правильно отвечать на вопросы педагога и детей; объединять в распространенном ответе реплики других детей, отвечать на один и тот же вопрос по-разному (кратко и распространено). Закреплять умение участвовать в общей беседе, внимательно слушать собеседника, не перебивать его, не отвлекаться. Поощрять разговоры детей по поводу игр, прочитанных книг, просмотренных фильмов. Продолжать формировать у детей умение использовать разнообразные формулы речевого этикета, употреблять их без напоминания; формировать культуру общения: называть взрослых по имени и отчеству, на "вы", называть друг друга ласковыми именами, во время разговора не опускать голову, смотреть в лицо собеседнику, не вмешиваться в разговор взрослых. Развивать коммуникативно-речевые умения, умение связно, последовательно и выразительно пересказывать небольшие литературные произведения (сказки, рассказы) без помощи вопросов педагога, выразительно передавая диалоги действующих лиц, характеристики персонажей, формировать умение самостоятельно составлять по плану и образцу небольшие рассказы о предмете, по картине, набору картинок, составлять письма (педагогу, другу); составлять рассказы из опыта, передавая хорошо знакомые события. Формировать умение составлять небольшие рассказы творческого характера по теме, предложенной педагогом.

5) Подготовка детей к обучению грамоте;

формировать у детей умение производить анализ слов различной звуковой структуры, выделять словесное ударение и определять его место в структуре слова, качественно характеризовать выделяемые звуки (гласные, твердый согласный, мягкий согласный, ударный гласный, безударный гласный звук), правильно употреблять соответствующие термины. Познакомить детей со словесным составом предложения и звуковым составом слова.

6) Интерес к художественной литературе:

обогащать опыт восприятия жанров фольклора (потешки, песенки, прибаутки, сказки о животных, волшебные сказки) и художественной литературы (небольшие авторские сказки, рассказы, стихотворения);

развивать интерес к произведениям познавательного характера;

формировать положительное эмоциональное отношение к "чтению с продолжением" (сказка-повесть, цикл рассказов со сквозным персонажем);

формировать избирательное отношение к известным произведениям фольклора и художественной литературы, поддерживать инициативу детей в выборе произведений для совместного слушания (в том числе и повторное);

формировать представления о некоторых жанровых, композиционных, языковых особенностях произведений: поговорка, загадка, считалка, скороговорка, народная сказка, рассказ, стихотворение;

углублять восприятие содержания и формы произведений (оценка характера персонажа с опорой на его портрет, поступки, мотивы поведения и другие средства раскрытия образа; ритм в поэтическом тексте; рассматривание иллюстраций разных художников к одному и тому же произведению);

совершенствовать художественно-речевые и исполнительские умения (выразительное чтение наизусть потешек, прибауток, стихотворений; выразительное чтение по ролям в инсценировках; пересказ близко к тексту);

развивать образность речи и словесное творчество (умения выделять из текста образные единицы, понимать их значение; составлять короткие рассказы по потешке, прибаутке).

Содержание образовательной деятельности.

1) Формирование словаря:

педагог осуществляет обогащение словаря за счет расширения представлений о явлениях социальной жизни, взаимоотношениях и характерах людей; за счет слов, обозначающих: названия профессий, учреждений, предметов и инструментов труда, техники, помогающей в работе, трудовые действия и качество их выполнения; личностные характеристики человека, его состояния и настроения, внутренние переживания; социально-нравственные категории, оттенки цвета, тонкое дифференцирование формы, размера и других признаков объекта; названия обследовательских действий, необходимых для выявления качеств и свойств предметов. Педагог закрепляет у детей умение обобщать предметы: объединять их в группы по существенным признакам.

2) Звуковая культура речи:

педагог развивает у детей звуковую и интонационную культуру речи, фонематический слух, способствует освоению правильного произношения сонорных звуков ([л], [л'], [р], [р']); упражняет в чистом звукопроизношении в процессе повседневного речевого общения и при звуковом анализе слов; формирует умение использовать средства интонационной выразительности при чтении стихов, пересказе литературных произведений, в процессе общения (самостоятельное изменение темпа, ритма речи, силы и тембра голоса в зависимости от содержания).

3) Грамматический строй речи:

педагог формирует у детей умение грамматически правильно использовать в речи: несклоняемые существительные, слова, имеющие только множественное или только единственное число, глаголы "одеть" и "надеть", существительные множественного числа в родительном падеже; образовывать слова, пользуясь суффиксами, приставками.

4) Связная речь:

педагог способствует развитию у детей монологической речи, формирует умение замечать и доброжелательно исправлять ошибки в речи сверстников, обогащает представления детей о правилах речевого этикета, развивает умение соблюдать этику общения в условиях коллективного взаимодействия, поддерживает интерес детей к рассказыванию по собственной инициативе, поощряет использование в диалоге разных типов реплик;

педагог помогает детям осваивать этикет телефонного разговора, столового, гостевого этикета, этикет взаимодействия в общественных местах; использовать невербальные средства общения (мимика, жесты, позы); принятые нормы вежливого речевого общения; участвовать в коллективных разговорах, использовать разные виды деятельности и речевые ситуации для развития диалогической речи;

педагог формирует у детей умения самостоятельно строить игровые и деловые диалоги; пересказывать литературные произведения по ролям, по частям, правильно передавая идею и содержание, пользоваться прямой и косвенной речью; с помощью педагога определять и воспроизводить логику описательного рассказа; в описательных рассказах о предметах, объектах и явлениях природы использовать прилагательные и наречия; сочинять сюжетные рассказы по картине, из личного опыта; с помощью педагога строить свой рассказ в соответствии с логикой повествования; в повествовании отражать типичные особенности жанра сказки или рассказа; педагог развивает у детей речевое творчество, формирует интерес к самостоятельному сочинению, созданию разнообразных видов творческих рассказов: придумывание продолжения и окончания к рассказу, рассказы по аналогии, рассказы по плану педагога, по модели. Педагог закрепляет у детей умение внимательно выслушивать рассказы сверстников, замечать речевые ошибки и доброжелательно исправлять их; использовать элементы речи - доказательства при отгадывании загадок, в процессе совместных игр, в повседневном общении, помогает детям осваивать умения находить в текстах литературных произведений сравнения, эпитеты; использовать их при сочинении загадок, сказок, рассказов.

5) Подготовка детей к обучению грамоте:

педагог помогает детям осваивать представления о существовании разных языков, термины "слово", "звук", "буква", "предложение", "гласный звук" и "согласный звук", проводить звуковой анализ слова, делить на слоги двух-, трехслоговые слова; осуществлять звуковой анализ простых трехзвучных слов: интонационно выделять звуки в слове, различать гласные и согласные звуки, определять твердость и мягкость согласных, составлять схемы звукового состава слова; составлять предложения по живой модели; определять количество и последовательность слов в предложении. Педагог развивает мелкую моторику кистей рук детей с помощью раскрашивания, штриховки, мелких мозаик.

2.1.3.6. От 6 лет до 7 лет.

В области речевого развития основными задачами образовательной деятельности являются:

1) Формирование словаря:

обогащение словаря: расширять запас слов, обозначающих название предметов, действий, признаков. Закреплять у детей умения использовать в речи синонимы, существительные с обобщающими значениями. Вводить в словарь детей антонимы, многозначные слова;

активизация словаря: совершенствовать умение использовать разные части речи точно по смыслу.

2) Звуковая культура речи:

совершенствовать умение различать на слух и в произношении все звуки родного языка. Отрабатывать дикцию: внятно и отчетливо произносить слова и словосочетания с естественной интонацией. Совершенствовать фонематический слух: называть слова с определенным звуком, находить слова с этим звуком в предложении, определять место звука в слове (в начале, в середине, в конце). Развивать интонационную сторону речи (мелодика, ритм, тембр, сила голоса, темп).

3) Грамматический строй речи:

закреплять умение согласовывать существительные с числительными, существительные с прилагательными, образовывать по образцу существительные с суффиксами, глаголы с приставками, сравнительную и превосходную степени имен прилагательных. Совершенствовать умение детей образовывать однокоренные слова, использовать в речи сложные предложения разных видов.

4) Связная речь:

совершенствовать диалогическую и монологическую формы речи. Закреплять умение отвечать на вопросы и задавать их, воспитывать культуру речевого общения. Продолжать развивать коммуникативно-речевые умения. Продолжать учить детей самостоятельно, выразительно, последовательно, без повторов передавать содержание литературного текста, использовать в пересказе выразительные средства, характерные для произведения. Совершенствовать умение составлять рассказы о предмете, по картине, по серии сюжетных картинок. Продолжать учить детей составлять небольшие рассказы из личного опыта, творческие рассказы без наглядного материала. Закреплять умение составлять рассказы и небольшие сказки. Формировать умения строить разные типы высказывания (описание, повествование, рассуждение), соблюдая их структуру и используя разнообразные типы связей между предложениями и между частями высказывания.

5) Подготовка детей к обучению грамоте:

упражнять в составлении предложений из 2 - 4 слов, членении простых предложений на слова с указанием их последовательности. Формировать у детей умение делить слова на слоги, составлять слова из слогов, делить на слоги трехсложные слова с открытыми слогами; знакомить детей с буквами; читать слоги, слова, простые предложения из 2 - 3 слов.

6) Интерес к художественной литературе:

формировать отношение детей к книге как эстетическому объекту, поддерживать положительные эмоциональные проявления детей (радость, удовольствие при слушании произведений);

развивать интерес к изданиям познавательного и энциклопедического характера; знакомить с разнообразными по жанру и тематике художественными произведениями;

формировать положительное эмоциональное отношение к "чтению с продолжением" (сказка-повесть, цикл рассказов со сквозным персонажем);

формировать представления о жанровых, композиционных и языковых особенностях жанров литературы: литературная сказка, рассказ, стихотворение, басня, пословица, небылица, былина;

углублять восприятие содержания и формы произведений (оценка характера персонажа с опорой на его портрет, поступки, мотивы поведения и другие средства раскрытия образа; развитие поэтического слуха);

поддерживать избирательные интересы детей к произведениям определенного жанра и тематики;

развивать образность речи и словесное творчество (составление сравнений, метафор, описательных и метафорических загадок, сочинение текстов сказочного и реалистического характера, создание рифмованных строк).

Содержание образовательной деятельности.

1) Формирование словаря:

педагог формирует у детей умения подбирать точные слова для выражения мысли; выполнять операцию классификации - деления освоенных понятий на группы на основе выявленных признаков, использовать в речи средства языковой выразительности: антонимы, синонимы, многозначные слова, метафоры, олицетворения.

2) Звуковая культура речи:

педагог способствует автоматизации и дифференциации сложных для произношения звуков в речи; проводит работу по исправлению имеющихся нарушений в звукопроизношении.

3) Грамматический строй речи:

педагог развивает у детей умения образовывать сложные слова посредством слияния основ, самостоятельно использовать в речи разные типы предложений в соответствии с содержанием высказывания, с помощью игр и упражнений закрепляет умения согласовывать существительные с числительными, существительные с прилагательными, образовывать по образцу существительные с суффиксами, глаголы с приставками, сравнительную и превосходную степени имен прилагательных.

4) Связная речь:

педагог подводит детей к осознанному выбору этикетной формы в зависимости от ситуации общения, возраста собеседника, цели взаимодействия, формирует умение использовать средства языковой выразительности при сочинении загадок, сказок, стихотворений, помогает детям осваивать умения коллективного речевого взаимодействия при выполнении поручений и игровых заданий, употреблять вариативные этикетные формулы эмоционального взаимодействия с людьми, правила этикета в новых ситуациях. Например, формирует умение представить своего друга родителям (законным представителям), сверстникам. Педагог использует речевые ситуации и совместную деятельность для формирования коммуникативно-речевых умений у детей, закрепляет у детей умение пересказывать литературные произведения по ролям, близко к тексту, от лица литературного героя, передавая идею и содержание, выразительно воспроизводя диалоги действующих лиц, подводит к пониманию и запоминанию авторских средств выразительности, использованию их при пересказе, в собственной речи, умению замечать их в рассказах сверстников;

в описательных рассказах педагог формирует у детей умения передавать эмоциональное отношение к образам, используя средства языковой выразительности: метафоры, сравнения, эпитеты, гиперболы, олицетворения; самостоятельно определять логику описательного рассказа; использовать разнообразные средства выразительности; формирует умение составлять повествовательные рассказы по картине, из личного и коллективного опыта, по набору игрушек, закрепляет у детей умение строить свой рассказ, соблюдая структуру повествования, составлять рассказы-контaminaции (сочетание описания и повествования; описания и рассуждения);

педагог развивает у детей способность самостоятельно использовать в процессе общения со взрослыми и сверстниками объяснительную речь, речь-доказательство, речевое планирование, помогает детям осваивать умения самостоятельно сочинять разнообразные виды творческих рассказов. В творческих рассказах закрепляет умение использовать личный и литературный опыт в зависимости от индивидуальных интересов и способностей; развивает у детей умение внимательно выслушивать рассказы сверстников, помогать им в случае затруднений, замечать речевые и логические ошибки, доброжелательно и конструктивно исправлять их.

5) Подготовка детей к обучению грамоте:

педагог продолжает формировать у детей интерес к языку, осознанное отношение к языковым явлениям, помогает освоить звуковой анализ четырехзвуковых и пятизвуковых слов; закрепляет умение интонационно выделять звуки в слове, определять их последовательность, давать им характеристику, составлять схемы слова, выделять ударный гласный звука в слове; определять количество и последовательность слов в предложении; составлять предложения с заданным количеством слов; ориентироваться на листе, выполнять графические диктанты; штриховку в разных направлениях, обводку; знать названия букв, читать слоги.

Решение совокупных задач воспитания в рамках образовательной области "Речевое развитие" направлено на приобщение детей к ценностям "Культура" и "Красота", что предполагает: владение формами речевого этикета, отражающими принятые в обществе правила и нормы культурного поведения;

воспитание отношения к родному языку как ценности, умения чувствовать красоту языка, стремления говорить красиво (на правильном, богатом, образном языке).

2.1.4. Задачи и содержание образовательной области «Художественно-эстетическое развитие»

2.1.4.1. От 1 года до 2 лет.

В области художественно-эстетического развития основными задачами образовательной деятельности являются:

1) от 1 года до 1 года 6 месяцев:

формировать у детей эмоциональный отклик на музыку (жестом, мимикой, подпеванием, движениями), желание слушать музыкальные произведения;

создавать у детей радостное настроение при пении, движениях и игровых действиях под музыку;

2) от 1 года 6 месяцев до 2 лет:

развивать у детей способность слушать художественный текст и активно (эмоционально) реагировать на его содержание;

обеспечивать возможности наблюдать за процессом рисования, лепки взрослого, вызывать к ним интерес;

поощрять у детей желание рисовать красками, карандашами, фломастерами, предоставляя возможность ритмично заполнять лист бумаги яркими пятнами, мазками, линиями;

развивать у детей умение прислушиваться к словам песен и воспроизводить звукоподражания и простейшие интонации;

развивать у детей умение выполнять под музыку игровые и плясовые движения, соответствующие словам песни и характеру музыки.

Содержание образовательной деятельности.

1) От 1 года до 1 года 6 месяцев - педагог приобщает детей к восприятию веселой и спокойной музыки. Формирует умение различать на слух звучание разных по тембру музыкальных инструментов (барабан, флейта или дудочка). Педагог содействует пониманию детьми содержания понравившейся песенки, помогает подпевать (как могут, умеют). Формирует у детей умение заканчивать петь вместе со взрослым. Педагог развивает у детей умение ходить под музыку, выполнять простейшие плясовые движения (пружинка, притопывание ногой, переступание с ноги на ногу, прихлопывание в ладоши, помахивание погремушкой, платочком; кружение, вращение руками - "фонарики"). В процессе игровых действий педагог развивает у детей интерес и желание передавать движения, связанные с образом (птичка, мишка, заяка).

2) От 1 года 6 месяцев до 2 лет - педагог формирует у детей эмоциональное восприятие знакомого музыкального произведения, желание дослушать его до конца. Формирует у детей умение различать тембровое звучание музыкальных инструментов (дудочка, барабан, гармошка, флейта), показывать инструмент (один из двух или трех), на котором взрослый исполнял мелодию.

Педагог поощряет самостоятельную активность у детей (звукоподражание, подпевание слов, фраз, несложных попевок и песенок). Продолжает развивать умение у детей двигаться под музыку в соответствии с ее характером, выполнять движения самостоятельно. Педагог развивает умение у детей вслушиваться в музыку и с изменением характера ее звучания изменять движения (переходить с ходьбы на притопывание, кружение). Формирует у детей умение чувствовать

характер музыки и передавать его игровыми действиями (мишка идет, зайка прыгает, птичка клюет).

Педагог поощряет экспериментирование детей с красками, глиной, пластилином. Педагог формирует у детей умение рисовать на больших цветных листах бумаги, обращая внимание на красоту цветных пятен. Процесс рисования, лепки носит характер совместных действий.

2.1.4.2. От 2 лет до 3 лет.

В области художественно-эстетического развития основными задачами образовательной деятельности являются:

1) приобщение к искусству:

развивать у детей художественное восприятие (смотреть, слушать и испытывать радость) в процессе ознакомления с произведениями музыкального, изобразительного искусства, природой; интерес, внимание, любознательность, стремление к эмоциональному отклику детей на отдельные эстетические свойства и качества предметов и явлений окружающей действительности;

развивать отзывчивость на доступное понимание произведений искусства, интерес к музыке (в процессе прослушивания классической и народной музыки), изобразительному искусству (в процессе рассматривания и восприятия красоты иллюстраций, рисунков, изделия декоративно-прикладного искусства);

познакомить детей с народными игрушками (дымковской, богородской, матрешкой и другими);

поддерживать интерес к малым формам фольклора (пестушки, заклинки, прибаутки);

поддерживать стремление детей выражать свои чувства и впечатления на основе эмоционально содержательного восприятия доступных для понимания произведений искусства или наблюдений за природными явлениями;

2) изобразительная деятельность:

воспитывать интерес к изобразительной деятельности (рисованию, лепке) совместно со взрослым и самостоятельно;

развивать положительные эмоции на предложение нарисовать, слепить;

научить правильно держать карандаш, кисть;

развивать сенсорные основы изобразительной деятельности: восприятие предмета разной формы, цвета (начиная с контрастных цветов);

включать движение рук по предмету при знакомстве с его формой;

познакомить со свойствами глины, пластилина, пластической массы;

развивать эмоциональный отклик детей на отдельные эстетические свойства и качества предметов в процессе рассматривания игрушек, природных объектов, предметов быта, произведений искусства;

3) конструктивная деятельность:

знакомить детей с деталями (кубик, кирпичик, трехгранная призма, пластина, цилиндр), с вариантами расположения строительных форм на плоскости;

развивать интерес к конструктивной деятельности, поддерживать желание детей строить самостоятельно;

4) музыкальная деятельность:

воспитывать интерес к музыке, желание слушать музыку, подпевать, выполнять простейшие танцевальные движения;

приобщать к восприятию музыки, соблюдая первоначальные правила: не мешать соседу вслушиваться в музыкальное произведение и эмоционально на него реагировать;

5) театрализованная деятельность:

пробуждать интерес к театрализованной игре путем первого опыта общения с персонажем (кукла Катя показывает концерт), расширения контактов со взрослым (бабушка приглашает на деревенский двор);

побуждать детей отзываться на игры-действия со звуками (живой и неживой природы), подражать движениям животных и птиц под музыку, под звучащее слово (в произведениях малых фольклорных форм);

способствовать проявлению самостоятельности, активности в игре с персонажами-игрушками; развивать умение следить за действиями заводных игрушек, сказочных героев, адекватно реагировать на них;

способствовать формированию навыка перевоплощения в образы сказочных героев;

создавать условия для систематического восприятия театрализованных выступлений педагогического театра (взрослых).

б) культурно-досуговая деятельность:

создавать эмоционально-положительный климат в группе и ДОО, обеспечение у детей чувства комфортности, уюта и защищенности; формировать умение самостоятельной работы детей с художественными материалами;

привлекать детей к посильному участию в играх, театрализованных представлениях, забавах, развлечениях и праздниках;

развивать умение следить за действиями игрушек, сказочных героев, адекватно реагировать на них;

формировать навык перевоплощения детей в образы сказочных героев.

Содержание образовательной деятельности.

Приобщение к искусству.

Педагог развивает у детей художественное восприятие; воспитывает эмоциональную отзывчивость на доступные пониманию детей произведения изобразительного искусства. Знакомит с народными игрушками: дымковской, богородской, матрешкой, ванькой-встанькой и другими, соответствующими возрасту детей. Педагог обращает внимание детей на характер игрушек (веселая, забавная и так далее), их форму, цветовое оформление. Педагог воспитывает интерес к природе и отражению представлений (впечатлений) в доступной изобразительной и музыкальной деятельности.

Изобразительная деятельность.

1) Рисование:

педагог продолжает развивать у детей художественное восприятие; способствует обогащению их сенсорного опыта путем выделения формы предметов, обведения их по контуру поочередно то одной, то другой рукой; побуждает, поощряет и подводит детей к изображению знакомых предметов, предоставляя им свободу выбора;

педагог обращает внимание детей на то, что карандаш (кисть, фломастер) оставляет след на бумаге, если провести по ней отточенным концом карандаша (фломастером, ворсом кисти); учит следить за движением карандаша по бумаге;

педагог привлекает внимание детей к изображенным ими на бумаге разнообразным линиям, конфигурациям; побуждает задумываться над тем, что они нарисовали, на что это похоже; вызывать чувство радости от штрихов и линий, которые дети нарисовали сами; педагог побуждает детей к дополнению нарисованного изображения характерными деталями; к осознанному повторению ранее получившихся штрихов, линий, пятен, форм;

педагог развивает у детей эстетическое восприятие окружающих предметов; учит детей различать цвета карандашей, фломастеров, правильно называть их; рисовать разные линии (длинные, короткие, вертикальные, горизонтальные, наклонные), пересекать их, уподобляя предметам: ленточкам, платочкам, дорожкам, ручейкам, сосулькам, заборчику и другим; подводит детей к рисованию предметов округлой формы;

при рисовании педагог формирует у ребенка правильную позу (сидеть свободно, не наклоняться низко над листом бумаги), свободная рука поддерживает лист бумаги, на котором рисует малыш; педагог учит держать карандаш и кисть свободно: карандаш - тремя пальцами выше отточенного конца, кисть - чуть выше железного наконечника; набирать краску на кисть, макая ее всем ворсом в баночку, снимать лишнюю краску, прикасаясь ворсом к краю баночки.

2) Лепка:

педагог поощряет у детей интерес к лепке; знакомит с пластическими материалами: глиной, пластилином, пластической массой (отдавая предпочтение глине); учит аккуратно пользоваться материалами; педагог учит детей отламывать комочки глины от большого куска; лепить палочки и колбаски, раскатывая комочек между ладонями прямыми движениями; соединять концы палочки, плотно прижимая их друг к другу (колечко, бараночка, колесо и так далее); педагог учит раскатывать комочек глины круговыми движениями ладоней для изображения предметов круглой формы (шарик, яблоко, ягода и другие), сплющивать комочек между ладонями (лепешки, печенье, пряники); делать пальцами углубление в середине сплющенного комочка (миска, блюдце). Педагог учит соединять две вылепленные формы в один предмет: палочка и шарик (погремушка или грибок), два шарика (неваляшка) и тому подобное. Педагог приучает детей класть глину и вылепленные предметы на дощечку или специальную заранее подготовленную клеенку.

Конструктивная деятельность.

В процессе игры с настольным и напольным строительным материалом педагог продолжает знакомить детей с деталями (кубик, кирпичик, трехгранная призма, пластина, цилиндр), с вариантами расположения строительных форм на плоскости. Педагог продолжает формировать умение у детей сооружать элементарные постройки по образцу, поддерживает желание строить что-то самостоятельно; способствует пониманию пространственных соотношений. Педагог учит детей пользоваться дополнительными сюжетными игрушками, соразмерными масштабам построек (маленькие машинки для маленьких гаражей и тому подобное). По окончании игры приучает убирать все на место. Знакомит детей с простейшими пластмассовыми конструкторами. Учит совместно с взрослым конструировать башенки, домики, машины. В летнее время педагог развивает интерес у детей к строительным играм с использованием природного материала (песок, вода, желуди, камешки и тому подобное).

Музыкальная деятельность.

1) Слушание: педагог учит детей внимательно слушать спокойные и бодрые песни, музыкальные пьесы разного характера, понимать, о чем (о ком) поется, и эмоционально реагировать на содержание; учит детей различать звуки по высоте (высокое и низкое звучание колокольчика, фортепьяно, металлофона).

2) Пение: педагог вызывает активность детей при подпевании и пении; развивает умение подпевать фразы в песне (совместно с педагогом); поощряет сольное пение.

3) Музыкально-ритмические движения: педагог развивает у детей эмоциональность и образность восприятия музыки через движения; продолжает формировать у детей способность воспринимать и воспроизводить движения, показываемые взрослым (хлопать, притопывать ногой, полуприседать, совершать повороты кистей рук и так далее); учит детей начинать движение с

началом музыки и заканчивать с ее окончанием; передавать образы (птичка летает, зайка прыгает, мишка косолапый идет); педагог совершенствует умение ходить и бегать (на носках, тихо; высоко и низко поднимая ноги; прямым галопом), выполнять плясовые движения в кругу, в рассыпную, менять движения с изменением характера музыки или содержания песни.

Театрализованная деятельность.

Педагог пробуждает интерес детей к театрализованной игре, создает условия для ее проведения. Формирует умение следить за развитием действия в играх-драматизациях и кукольных спектаклях, созданных силами взрослых и старших детей. Педагог учит детей имитировать характерные действия персонажей (птички летают, козленок скачет), передавать эмоциональное состояние человека (мимикой, позой, жестом, движением). Знакомит детей с приемами вождения настольных кукол. Учит сопровождать движения простой песенкой. Педагог поощряет у детей желание действовать с элементами костюмов (шапочки, воротнички и так далее) и атрибутами как внешними символами роли.

Культурно-досуговая деятельность.

Педагог создает эмоционально-положительный климат в группе и ДОО для обеспечения у детей чувства комфортности, уюта и защищенности; формирует у детей умение самостоятельной работы детей с художественными материалами. Привлекает детей к активному участию в играх с пением, театрализованных представлениях (кукольный театр; инсценирование русских народных сказок), забавах, развлечениях (тематических, спортивных) и праздниках. Развивает умение следить за действиями игрушек, сказочных героев, адекватно реагировать на них. Формирует навык перевоплощения детей в образы сказочных героев.

2.1.4.3. От 3 лет до 4 лет.

В области художественно-эстетического развития основными задачами образовательной деятельности являются:

1) приобщение к искусству:

продолжать развивать художественное восприятие, подводить детей к восприятию произведений искусства (разглядывать и чувствовать);

воспитывать интерес к искусству;

формировать понимание красоты произведений искусства, потребность общения с искусством;

развивать у детей эстетические чувства при восприятии музыки, изобразительного, народного декоративно-прикладного искусства; содействовать возникновению положительного

эмоционального отклика на красоту окружающего мира, выраженного в произведениях искусства;

формировать патриотическое отношение и чувство сопричастности к природе родного края, к семье в процессе музыкальной, изобразительной, театрализованной деятельности;

знакомить детей с элементарными средствами выразительности в разных видах искусства (музыке, изобразительном искусстве, театрализованной деятельности);

готовить детей к посещению кукольного театра, выставки детских работ и так далее;

приобщать детей к участию в концертах, праздниках в семье и ДОО: исполнение танца, песни, чтение стихов;

2) изобразительная деятельность:

формировать у детей интерес к занятиям изобразительной деятельностью;

формировать у детей знания в области изобразительной деятельности;

развивать у детей эстетическое восприятие;

формировать умение у детей видеть цельный художественный образ в единстве изобразительно-выразительных средств колористической, композиционной и смысловой трактовки;

формировать умение у детей в рисовании, лепке, аппликации изображать простые предметы и явления, передавая их образную выразительность;

находить связь между предметами и явлениями окружающего мира и их изображениями (в рисунке, лепке, аппликации);

развивать положительный эмоциональный отклик детей на эстетические свойства и качества предметов, на эстетическую сторону явлений природы и окружающего мира; отображать свои представления и впечатления об окружающем мире доступными графическими и живописными средствами;

формировать у детей способы зрительного и тактильного обследования различных объектов для обогащения и уточнения восприятия особенностей их формы, пропорций, цвета, фактуры;

вызывать у детей положительный эмоциональный отклик на красоту природы, произведения искусства (книжные иллюстрации, изделия народных промыслов, предметы быта и другое);

формировать умение у детей создавать как индивидуальные, так и коллективные композиции в рисунках, лепке, аппликации;

знакомить детей с народной игрушкой (филимоновской, дымковской, семеновской, богородской) для обогащения зрительных впечатлений и показа условно-обобщенной трактовки художественных образов;

переводить детей от рисования-подражания к самостоятельному творчеству;

3) конструктивная деятельность:

совершенствовать у детей конструктивные умения;

формировать умение у детей различать, называть и использовать основные строительные детали (кубики, кирпичики, пластины, цилиндры, трехгранные призмы); сооружать новые постройки, используя полученные ранее умения (накладывание, приставление, прикладывание);

формировать умение у детей использовать в постройках детали разного цвета;

4) музыкальная деятельность:

развивать у детей эмоциональную отзывчивость на музыку; знакомить детей с тремя жанрами музыкальных произведений: песней, танцем, маршем;

формировать у детей умение узнавать знакомые песни, пьесы; чувствовать характер музыки (веселый, бодрый, спокойный), эмоционально на нее реагировать; выразить свое настроение в движении под музыку;

учить детей петь простые народные песни, попевки, прибаутки, передавая их настроение и характер;

поддерживать детское экспериментирование с немusикальными (шумовыми, природными) и музыкальными звуками и исследования качеств музыкального звука: высоты, длительности, динамики, тембра;

5) театрализованная деятельность:

воспитывать у детей устойчивый интерес детей к театрализованной игре, создавать условия для ее проведения;

формировать положительные, доброжелательные, коллективные взаимоотношения;

формировать умение следить за развитием действия в играх-драматизациях и кукольных спектаклях, созданных силами взрослых и старших детей;

формировать умение у детей имитировать характерные действия персонажей (птички летают, козленок скачет), передавать эмоциональное состояние человека (мимикой, позой, жестом, движением).

познакомить детей с различными видами театра (кукольным, настольным, пальчиковым, театром теней, театром на фланелеграфе);

знакомить детей с приемами вождения настольных кукол;

формировать у детей умение сопровождать движения простой песенкой;

вызывать желание действовать с элементами костюмов (шапочки, воротнички и так далее) и атрибутами как внешними символами роли;

формировать у детей интонационную выразительность речи в процессе театрально-игровой деятельности;

развивать у детей диалогическую речь в процессе театрально-игровой деятельности;

формировать у детей умение следить за развитием действия в драматизациях и кукольных спектаклях;

формировать у детей умение использовать импровизационные формы диалогов действующих лиц в хорошо знакомых сказках;

б) культурно-досуговая деятельность:

способствовать организации культурно-досуговой деятельности детей по интересам, обеспечивая эмоциональное благополучие и отдых;

помогать детям организовывать свободное время с интересом;

создавать условия для активного и пассивного отдыха;

создавать атмосферу эмоционального благополучия в культурно-досуговой деятельности;

развивать интерес к просмотру кукольных спектаклей, прослушиванию музыкальных и литературных произведений;

формировать желание участвовать в праздниках и развлечениях;

формировать основы праздничной культуры и навыки общения в ходе праздника и развлечения.

Содержание образовательной деятельности.

Приобщение к искусству.

1) Педагог подводит детей к восприятию произведений искусства, содействует возникновению эмоционального отклика на музыкальные произведения, произведения народного и профессионального изобразительного искусства. Знакомит детей с элементарными средствами выразительности в разных видах искусства (цвет, звук, форма, движение, жесты, интонация), подводит к различению видов искусства через художественный образ. Педагог формирует у детей умение сосредотачивать внимание на эстетическую сторону предметно-пространственной среды, природных явлений.

2) Педагог формирует у детей патриотическое отношение и чувства сопричастности к природе родного края, к семье в процессе музыкальной, изобразительной, театрализованной деятельности.

3) Педагог в процессе ознакомления с народным искусством: глиняными игрушками, игрушками из соломы и дерева, предметами быта и одежды; скульптурой малых форм; репродукциями картин русских художников, с детскими книгами (иллюстрации художников Ю. Васнецова, В. Сутеева, Е. Чарушина), с близкими детскому опыту живописными образами, формирует у ребенка эстетическое и эмоционально-нравственное отношение к отражению окружающей действительности в изобразительном искусстве и художественных произведениях.

4) Педагог развивает у детей эстетическое восприятие, умение видеть красоту и своеобразие окружающего мира, вызывать у детей положительный эмоциональный отклик на красоту природы, поддерживать желание отображать полученные впечатления в продуктивных видах художественно-эстетической деятельности.

5) Педагог начинает приобщать детей к посещению кукольного театра, различных детских художественных выставок.

Изобразительная деятельность.

Педагог формирует у детей интерес к занятиям изобразительной деятельностью; воспитывает у детей художественный вкус и чувство гармонии; продолжает развивать у детей художественное восприятие, закрепляет у детей умение выделять цвет, форму, величину как особые свойства предметов, группировать однородные предметы по нескольким сенсорным признакам: величине, форме, цвету, активно включая все органы чувств; учит детей видеть и восхищаться красотой изображенных предметов (формой, цветом) на картинах и при рассматривании народных игрушек, декоративно-прикладных изделий.

1) Рисование:

педагог формирует у детей интерес к рисованию; умение передавать в рисунках красоту окружающих предметов и природы (голубое небо с белыми облаками; кружащиеся на ветру и падающие на землю разноцветные листья; снежинки и тому подобное);

продолжает учить правильно держать карандаш, фломастер, кисть, не напрягая мышц и не сжимая сильно пальцы; формирует навык свободного движения руки с карандашом и кистью во время рисования; учит детей набирать краску на кисть: аккуратно обмакивать ее всем ворсом в баночку с краской, снимать лишнюю краску о край баночки легким прикосновением ворса, хорошо промывать кисть, прежде чем набрать краску другого цвета; приучает детей осушать промытую кисть о мягкую тряпочку или бумажную салфетку; закрепляет знание названий цветов (красный, синий, зеленый, желтый, белый, черный); знакомит детей с оттенками (розовый, голубой, серый); педагог обращает внимание детей на подбор цвета, соответствующего изображаемому предмету; учит детей ритмичному нанесению линий, штрихов, пятен, мазков (оппадают с деревьев листочки, идет дождь, "снег, снег кружится, белая вся улица", "дождик, дождик, кап, кап, кап...");

педагог формирует у детей умение изображать простые предметы, рисовать прямые линии (короткие, длинные) в разных направлениях, перекрещивать их (полоски, ленточки, дорожки, заборчик, клетчатый платочек и другое); подводит детей к изображению предметов разной формы (округлая, прямоугольная) и предметов, состоящих из комбинаций разных форм и линий (неваляшка, снеговик, цыпленок, тележка, вагончик и другое); формирует у детей умение создавать несложные сюжетные композиции, повторяя изображение одного предмета (елочки на нашем участке, неваляшки гуляют) или изображая разнообразные предметы, насекомых и тому подобное (в траве ползают жучки и червячки; колобок катится по дорожке и другое); учит детей располагать изображения по всему листу.

2) Лепка:

педагог формирует у детей интерес к лепке; закрепляет представления детей о свойствах глины, пластилина, пластической массы и способах лепки; учит детей раскатывать комочки прямыми и круговыми движениями, соединять концы получившейся палочки, сплющивать шар, сминая его ладонями обеих рук; педагог побуждает детей украшать вылепленные предметы, используя палочку с заточенным концом; учит детей создавать предметы, состоящие из 2 - 3 частей, соединяя их путем прижимания друг к другу; закрепляет у детей умение аккуратно пользоваться глиной, класть комочки и вылепленные предметы на дощечку; учит детей лепить несложные предметы, состоящие из нескольких частей (неваляшка, цыпленок, пирамидка и другие); педагог предлагает объединять вылепленные фигурки в коллективную композицию (неваляшки водят хоровод, яблоки лежат на тарелке и так далее); педагог воспитывает у детей способность радоваться от восприятия результата общей работы.

3) Аппликация:

педагог приобщает детей к искусству аппликации, формирует интерес к этому виду деятельности; учит детей предварительно выкладывать (в определенной последовательности) на листе бумаги готовые детали разной формы, величины, цвета, составляя изображение (задуманное ребенком или заданное педагогом), и наклеивать их; педагог учит детей аккуратно пользоваться клеем: намазывать его кисточкой тонким слоем на обратную сторону наклеиваемой фигуры (на специально приготовленной клеенке); прикладывать стороной, намазанной клеем, к листу бумаги и плотно прижимать салфеткой; педагог формирует у детей навык аккуратной работы; учит детей создавать в аппликации на бумаге разной формы (квадрат, розетка и другое) предметные и декоративные композиции из геометрических форм и природных материалов, повторяя и чередуя их по форме и цвету; развивает у детей чувство ритма; педагог закрепляет у детей знание формы предметов и их цвета;

4) Народное декоративно-прикладное искусство:

педагог приобщает детей к декоративной деятельности: учит украшать дымковскими узорами силуэты игрушек, вырезанных педагогом (птичка, козлик, конь и другие), и разных предметов (блюдечко, рукавички).

Конструктивная деятельность.

Педагог учит детей простейшему анализу созданных построек; вызывает чувство радости при удавшейся постройке. Учит детей располагать кирпичики, пластины вертикально (в ряд, по кругу, по периметру четырехугольника), ставить их плотно друг к другу, на определенном расстоянии (заборчик, ворота). Педагог побуждает детей к созданию вариантов конструкций, добавляя другие детали (на столбики ворот ставить трехгранные призмы, рядом со столбами - кубики и другое). Учит детей изменять постройки двумя способами: заменяя одни детали другими или надстраивая их в высоту, длину (низкая и высокая башенка, короткий и длинный поезд). Развивает у детей желание сооружать постройки по собственному замыслу. Продолжает формировать умение у детей обыгрывать постройки, объединять их по сюжету: дорожка и дома - улица; стол, стул, диван - мебель для кукол. Педагог приучает детей после игры аккуратно складывать детали в коробки. Педагог знакомит детей со свойствами песка, снега, сооружая из них постройки.

Музыкальная деятельность.

1) Слушание: педагог учит детей слушать музыкальное произведение до конца, понимать характер музыки, узнавать и определять, сколько частей в произведении; выражать свои впечатления после прослушивания словом, мимикой, жестом. Развивает у детей способность различать звуки по высоте в пределах октавы - септимы, замечать изменение в силе звучания мелодии (громко, тихо). Совершенствует у детей умение различать звучание музыкальных игрушек, детских музыкальных инструментов (музыкальный молоточек, шарманка, погремушка, барабан, бубен, металлофон и другие).

2) Пение: педагог способствует развитию у детей певческих навыков: петь без напряжения в диапазоне ре (ми) - ля (си), в одном темпе со всеми, чисто и ясно произносить слова, передавать характер песни (весело, протяжно, ласково, напевно).

3) Песенное творчество: педагог учит детей допевать мелодии колыбельных песен на слог "баю-баю" и веселых мелодий на слог "ля-ля". Способствует у детей формированию навыка сочинительства веселых и грустных мелодий по образцу.

4) Музыкально-ритмические движения:

педагог учит детей двигаться в соответствии с двухчастной формой музыки и силой ее звучания (громко, тихо); реагировать на начало звучания музыки и ее

окончание. Совершенствует у детей навыки основных движений (ходьба и бег). Учит детей маршировать вместе со всеми и индивидуально, бегать легко, в умеренном и быстром темпе под музыку. Педагог улучшает качество исполнения танцевальных движений: притопывания попеременно двумя ногами и одной ногой. Развивает у детей умение кружиться в парах, выполнять прямой галоп, двигаться под музыку ритмично и согласно темпу и характеру музыкального произведения с предметами, игрушками и без них. Педагог способствует у детей развитию навыков выразительной и эмоциональной передачи игровых и сказочных образов: идет медведь, крадется кошка, бегают мышата, скачет заяка, ходит петушок, клюют зернышки цыплята, летают птички и так далее;

педагог активизирует танцевально-игровое творчество детей; поддерживает у детей самостоятельность в выполнении танцевальных движений под плясовые мелодии; учит детей точности выполнения движений, передающих характер изображаемых животных;

педагог поощряет детей в использовании песен, музыкально-ритмических движений, музыкальных игр в повседневной жизни и различных видах досуговой деятельности (праздниках, развлечениях и других видах досуговой деятельности);

5) Игра на детских музыкальных инструментах:

педагог знакомит детей с некоторыми детскими музыкальными инструментами: дудочкой, металлофоном, колокольчиком, бубном, погремушкой, барабаном, а также их звучанием; учит детей подыгрывать на детских ударных музыкальных инструментах. Формирует умение у детей сравнивать разные по звучанию детские музыкальные инструменты (предметы) в процессе манипулирования, звукоизвлечения;

поощряет детей в самостоятельном экспериментировании со звуками в разных видах деятельности, исследовании качества музыкального звука: высоты, длительности, тембра.

Театрализованная деятельность.

Педагог формирует у детей интерес к театрализованной деятельности, знакомит детей с различными видами театра (настольный, плоскостной, театр игрушек) и умением использовать их в самостоятельной игровой деятельности. Учит передавать песенные, танцевальные характеристики персонажей (ласковая кошечка, мишка косолапый, маленькая птичка и так далее). Формирует умение использовать в игре различные шапочки, воротники, атрибуты. Педагог поощряет участие детей в играх-драматизациях, формирует умение следить за сюжетом.

Культурно-досуговая деятельность.

1) Педагог организует культурно-досуговую деятельность детей по интересам, обеспечивая эмоциональное благополучие и отдых.

2) Педагог учит детей организовывать свободное время с пользой. Развивает умение проявлять интерес к различным видам досуговой деятельности (рассматривание иллюстраций, рисование, пение и так далее), создает атмосферу эмоционального благополучия. Побуждает к участию в развлечениях (играх-забавах, музыкальных рассказах, просмотрах настольного театра и так далее). Формирует желание участвовать в праздниках. Педагог знакомит с культурой поведения в ходе праздничных мероприятий.

2.1.4.4. От 4 лет до 5 лет.

В области художественно-эстетического развития основными задачами образовательной деятельности являются:

1) приобщение к искусству:

продолжать развивать у детей художественное и эстетическое восприятие в процессе ознакомления с произведениями разных видов искусства; развивать воображение, художественный вкус;

формировать у детей умение сравнивать произведения различных видов искусства;

развивать отзывчивость и эстетическое сопереживание на красоту окружающей действительности;

развивать у детей интерес к искусству как виду творческой деятельности человека;

познакомить детей с видами и жанрами искусства, историей его возникновения, средствами выразительности разных видов искусства;

формировать понимание красоты произведений искусства, потребность общения с искусством;

формировать у детей интерес к детским выставкам, спектаклям; желание посещать театр, музей и тому подобное;

приобщать детей к лучшим образцам отечественного и мирового искусства.

воспитывать патриотизм и чувства гордости за свою страну, край в процессе ознакомления с различными видами искусства;

2) изобразительная деятельность:

продолжать развивать интерес детей и положительный отклик к различным видам изобразительной деятельности;

продолжать у детей развивать эстетическое восприятие, образные представления, воображение, эстетические чувства, художественно-творческие способности;

развивать у детей художественное восприятие, умение последовательно внимательно рассматривать произведения искусства и предметы окружающего мира; соотносить увиденное с собственным опытом;

продолжать формировать у детей умение рассматривать и обследовать предметы, в том числе с помощью рук;

обогащать представления детей об изобразительном искусстве (иллюстрации к произведениям детской литературы, репродукции произведений живописи, народное декоративное искусство, скульптура малых форм и другое) как основе развития творчества;

формировать у детей умение выделять и использовать средства выразительности в рисовании, лепке, аппликации;

продолжать формировать у детей умение создавать коллективные произведения в рисовании, лепке, аппликации;

закреплять у детей умение сохранять правильную позу при рисовании: не горбиться, не наклоняться низко над столом, к мольберту; сидеть свободно, не напрягаясь;

приучать детей быть аккуратными: сохранять свое рабочее место в порядке, по окончании работы убирать все со стола;

поощрять детей воплощать в художественной форме свои представления, переживания, чувства, мысли; поддерживать личностное творческое начало в процессе восприятия прекрасного и собственной изобразительной деятельности;

развивать художественно-творческие способности у детей в различных видах изобразительной деятельности;

создавать условия для самостоятельного художественного творчества детей; воспитывать у детей желание проявлять дружелюбие при оценке работ других детей;

3) конструктивная деятельность:

продолжать развивать у детей способность различать и называть строительные детали (куб, пластина, кирпичик, брусок); использовать их с учетом конструктивных свойств (устойчивость, форма, величина);

формировать умение у детей сооружать постройки из крупного и мелкого строительного материала;

обучать конструированию из бумаги;

приобщать детей к изготовлению поделок из природного материала.

4) музыкальная деятельность:

продолжать развивать у детей интерес к музыке, желание ее слушать, вызывать эмоциональную отзывчивость при восприятии музыкальных произведений;

обогащать музыкальные впечатления детей, способствовать дальнейшему развитию основ музыкальной культуры;

воспитывать слушательскую культуру детей;

развивать музыкальность детей;

воспитывать интерес и любовь к высокохудожественной музыке;

продолжать формировать умение у детей различать средства выразительности в музыке, различать звуки по высоте;

поддерживать у детей интерес к пению;

способствовать освоению элементов танца и ритмопластики для создания музыкальных двигательных образов в играх, драматизациях, инсценировании;

способствовать освоению детьми приемов игры на детских музыкальных инструментах;

поощрять желание детей самостоятельно заниматься музыкальной деятельностью;

5) театрализованная деятельность:

продолжать развивать интерес детей к театрализованной деятельности;

формировать опыт социальных навыков поведения, создавать условия для развития творческой активности детей;

учить элементам художественно-образных выразительных средств (интонация, мимика, пантомимика);

активизировать словарь детей, совершенствовать звуковую культуру речи, интонационный строй, диалогическую речь;

познакомить детей с различными видами театра (кукольный, музыкальный, детский, театр зверей и другое);

формировать у детей простейшие образно-выразительные умения, имитировать характерные движения сказочных животных;

развивать эстетический вкус, воспитывать чувство прекрасного, побуждать нравственно-эстетические и эмоциональные переживания;

побуждать интерес творческим проявлениям в игре и игровому общению со сверстниками.

б) культурно-досуговая деятельность:

развивать умение организовывать свободное время с пользой;

поощрять желание заниматься интересной самостоятельной деятельностью, отмечать красоту окружающего мира (кружение снежинок, пение птиц, шелест деревьев и прочее) и передавать это в различных видах деятельности (изобразительной, словесной, музыкальной);

развивать интерес к развлечениям, знакомящим с культурой и традициями народов страны;

осуществлять патриотическое и нравственное воспитание, приобщать к художественной культуре, эстетико-эмоциональному творчеству;

приобщать к праздничной культуре, развивать желание принимать участие в праздниках (календарных, государственных, народных);

формировать чувства причастности к событиям, происходящим в стране;

развивать индивидуальные творческие способности и художественные наклонности ребенка;

вовлекать детей в процесс подготовки разных видов развлечений; формировать желание участвовать в кукольном спектакле, музыкальных и литературных композициях, концертах.

Содержание образовательной деятельности.

Приобщение к искусству.

1) Педагог продолжает приобщать детей к восприятию искусства, развивать интерес к нему; поощряет выражение эстетических чувств, проявление эмоций при рассматривании предметов народного и декоративно-прикладного искусства, прослушивании произведений музыкального фольклора; знакомит детей с творческими профессиями (артист, художник, композитор, писатель); педагог, в процессе ознакомления детей с различными видами искусства, воспитывает патриотизм и чувства гордости за свою страну, края.

2) Педагог учит узнавать и называть предметы и явления природы, окружающей действительности в художественных образах (литература, музыка, изобразительное искусство); развивает у детей умение различать жанры и виды искусства: стихи, проза, загадки (литература), песни, танцы (музыка), картина (репродукция), скульптура (изобразительное искусство), здание и сооружение (архитектура); учит детей выделять и называть основные средства выразительности (цвет, форма, величина, ритм, движение, жест, звук) и создавать свои художественные образы в изобразительной, музыкальной, конструктивной деятельности.

3) Педагог знакомит детей с жанрами живописи (натюрморт, пейзаж, портрет), с разными по художественному образу и настроению произведениями; знакомит детей со средствами выразительности живописи (цвет, линия, композиция); многообразием цветов и оттенков, форм, фактуры в предметах и явлениях окружающего мира.

4) Педагог знакомит детей со скульптурой, способами создания скульптуры (пластика, высекание), средствами выразительности (объемность, статика и движение, материал); особенностями ее содержания - отображение животных (анималистика), портреты человека и бытовые сценки.

5) Педагог знакомит детей с архитектурой; формирует представления о том, что дома, в которых они живут (ДОО, общеобразовательная организация, другие здания) - это архитектурные сооружения; учит видеть, что дома бывают разные по форме, высоте, длине, с разными окнами, с разным количеством этажей, подъездов и так далее; способствует развитию у детей интереса к различным строениям, расположенным вокруг ДОО (дома, в которых живут ребенок и его друзья, общеобразовательная организация, кинотеатр); привлекает внимание детей к сходству и различиям разных зданий, поощряет самостоятельное выделение частей здания, его особенностей; учит детей замечать различия в сходных по форме и строению зданиях (форма и величина входных дверей, окон и других частей); педагог поощряет стремление детей изображать в рисунках, аппликации реальные и сказочные строения.

6) Педагог организовывает посещение музея (совместно с родителями (законными представителями)), рассказывает о назначении музея; развивает у детей интерес к посещению кукольного театра, выставок.

7) Педагог закрепляет знания детей о книге, книжной иллюстрации; знакомит детей с библиотекой как центром хранения книг, созданных писателями и поэтами.

8) Педагог знакомит детей с произведениями народного искусства (потешки, сказки, загадки, песни, хороводы, заклички, изделия народного декоративноприкладного искусства).

9) Педагог поощряет проявление детских предпочтений: выбор детьми любимых песен, иллюстраций, предметов народных промыслов, пояснение детьми выбора; воспитывает у детей бережное отношение к произведениям искусства.

Изобразительная деятельность.

1) Рисование:

педагог продолжает формировать у детей умение рисовать отдельные предметы и создавать сюжетные композиции, повторяя изображение одних и тех же предметов (неваляшки гуляют, деревья на нашем участке зимой, цыплята гуляют по травке) и добавляя к ним другие (солнышко, падающий снег и так далее); формирует и закрепляет у детей представления о форме предметов (круглая, овальная, квадратная, прямоугольная, треугольная), величине, расположении частей; педагог помогает детям при передаче сюжета располагать изображения на всем листе в соответствии с содержанием действия и включенными в действие объектами; направляет внимание детей на передачу соотношения предметов по величине: дерево высокое, куст ниже дерева, цветы ниже куста; продолжает закреплять и обогащать представления детей о цветах и оттенках окружающих предметов и объектов природы; педагог формирует у детей умение к уже известным цветам и оттенкам добавлять новые (коричневый, оранжевый, светло-зеленый); формирует у детей представление о том, как можно получить эти цвета; учит детей смешивать краски для получения нужных цветов и оттенков; развивает у детей желание использовать в рисовании, аппликации разнообразные цвета, обращает внимание детей на многоцветие окружающего мира; педагог закрепляет у детей умение правильно держать карандаш, кисть, фломастер, цветной мелок; использовать их при создании изображения; учит детей закрашивать рисунки кистью, карандашом, проводя линии и штрихи только в одном направлении (сверху вниз или слева направо); ритмично наносить мазки, штрихи по всей форме, не выходя за пределы контура; проводить широкие линии всей кистью, а узкие линии и точки - концом ворса кисти; закрепляет у детей умение чисто промывать кисть перед использованием краски другого цвета; к концу года педагог формирует у детей умение получать светлые и темные оттенки цвета, изменяя нажим на карандаш; формирует у детей умение правильно передавать расположение частей при рисовании сложных предметов (кукла, зайчик и другие) и соотносить их по величине.

2) Народное декоративно-прикладное искусство:

педагог продолжает у детей формировать умение создавать декоративные композиции по мотивам дымковских, филимоновских узоров. Учит детей использовать дымковские и филимоновские изделия для развития эстетического восприятия прекрасного и в качестве образцов для создания узоров в стиле этих росписей (для росписи могут использоваться вылепленные детьми игрушки и силуэты игрушек, вырезанные из бумаги). Педагог знакомит детей с Городецкими изделиями. Учит детей выделять элементы городецкой росписи (бутоны, купавки, розаны, листья); видеть и называть цвета, используемые в росписи.

3) Лепка:

педагог продолжает развивать интерес детей к лепке; совершенствует у детей умение лепить из глины (из пластилина, пластической массы). Закрепляет у детей приемы лепки, освоенные в предыдущих группах; учит детей прищипыванию с легким оттягиванием всех краев сплюснутого шара, вытягиванию отдельных частей из целого куска, прищипыванию мелких деталей (ушки у котенка, клюв у птички). Педагог учит детей сглаживать пальцами поверхность вылепленного предмета, фигурки. Учит детей приемам вдавливания середины шара, цилиндра для получения

полой формы. Знакомит с приемами использования стеки. Поощряет стремление украшать вылепленные изделия узором при помощи стеки. Педагог закрепляет у детей приемы аккуратной лепки.

4) Аппликация:

педагог развивает у детей интерес к аппликации, усложняя ее содержание и расширяя возможности создания разнообразных изображений. Формирует у детей умение правильно держать ножницы и пользоваться ими. Обучает детей вырезыванию, начиная с формирования навыка разрезания по прямой сначала коротких, а затем длинных полос. Учит детей составлять из полос изображения разных предметов (забор, скамейка, лесенка, дерево, кустик и другое). Учит детей вырезать круглые формы из квадрата и овальные из прямоугольника путем скругления углов; использовать этот прием для изображения в аппликации овощей, фруктов, ягод, цветов и тому подобное. Педагог продолжает расширять количество изображаемых в аппликации предметов (птицы, животные, цветы, насекомые, дома, как реальные, так и воображаемые) из готовых форм. Учит детей преобразовывать эти формы, разрезая их на две или четыре части (круг - на полукруги, четверти; квадрат - на треугольники и так далее). Закрепляет у детей навыки аккуратного вырезывания и наклеивания. Педагог поощряет проявление активности и творчества.

Конструктивная деятельность.

1) Педагог продолжает развивать у детей способность различать и называть строительные детали (куб, пластина, кирпичик, брусочек); учит использовать их с учетом конструктивных свойств (устойчивость, форма, величина).

2) Педагог развивает у детей умение устанавливать ассоциативные связи, предлагая вспомнить, какие похожие сооружения дети видели. Учит анализировать образец постройки: выделять основные части, различать и соотносить их по величине и форме, устанавливать пространственное расположение этих частей относительно друг друга (в домах - стены, вверху - перекрытие, крыша; в автомобиле - кабина, кузов и так далее).

3) Педагог побуждает детей создавать постройки разной конструктивной сложности (гараж для нескольких автомашин, дом в 2 - 3 этажа, широкий мост для проезда автомобилей или поездов, идущих в двух направлениях и другое). Развивает у детей умение использовать в сюжетно-ролевой игре постройки из строительного материала. Учит детей самостоятельно измерять постройки (по высоте, длине и ширине), соблюдать заданный педагогом принцип конструкции (построй такой же домик, но высокий). Учит детей сооружать постройки из крупного и мелкого строительного материала, использовать детали разного цвета для создания и украшения построек.

4) Педагог учит детей договариваться о том, что они будут строить, распределять между собой материал, согласовывать действия и совместными усилиями достигать результат.

5) Педагог обучает детей конструированию из бумаги: сгибать прямоугольный лист бумаги пополам, совмещая стороны и углы (альбом, флажки для украшения участка, поздравительная открытка), приклеивать к основной форме детали (к дому - окна, двери, трубу; к автобусу - колеса; к стулу - спинку). Приобщает детей к изготовлению поделок из природного материала: коры, веток, листьев, шишек, каштанов, ореховой скорлупы, соломы (лодочки, ежики и так далее). Учит детей использовать для закрепления частей клей, пластилин; применять в поделках катушки, коробки разной величины и другие предметы.

Музыкальная деятельность.

1) Слушание: педагог формирует навыки культуры слушания музыки (не отвлекаться, дослушивать произведение до конца); педагог знакомит детей с биографиями и творчеством

русских и зарубежных композиторов, о истории создания оркестра, о истории развития музыки, о музыкальных инструментах; учит детей чувствовать характер музыки, узнавать знакомые произведения, высказывать свои впечатления о прослушанном; учит детей замечать выразительные средства музыкального произведения: тихо, громко, медленно, быстро; развивает у детей способность различать звуки по высоте (высокий, низкий в пределах сексты, септимы); педагог учит детей выражать полученные впечатления с помощью слова, движения, пантомимы.

2) Пение: педагог учит детей выразительному пению, формирует умение петь протяжно, подвижно, согласованно (в пределах ре - си первой октавы); развивает у детей умение брать дыхание между короткими музыкальными фразами; формирует у детей умение петь мелодию чисто, смягчать концы фраз, четко произносить слова, петь выразительно, передавая характер музыки; учит детей петь с инструментальным сопровождением и без него (с помощью педагога).

3) Песенное творчество: педагог учит детей самостоятельно сочинять мелодию колыбельной песни и отвечать на музыкальные вопросы ("Как тебя зовут?", "Что ты хочешь, кошечка?", "Где ты?"); формирует у детей умение импровизировать мелодии на заданный текст.

4) Музыкально-ритмические движения: педагог продолжает формировать у детей навык ритмичного движения в соответствии с характером музыки; учит детей самостоятельно менять движения в соответствии с двух- и трехчастной формой музыки; совершенствует танцевальные движения детей: прямой галоп, пружинка, кружение по одному и в парах; учит детей двигаться в парах по кругу в танцах и хороводах, ставить ногу на носок и на пятку, ритмично хлопать в ладоши, выполнять простейшие перестроения (из круга в рассыпную и обратно), подскоки; продолжает совершенствовать у детей навыки основных движений (ходьба: "торжественная", спокойная, "таинственная"; бег: легкий, стремительный).

5) Развитие танцевально-игрового творчества: педагог способствует у детей развитию эмоционально-образного исполнения музыкально-игровых упражнений (кружатся листочки, падают снежинки) и сценок, используя мимику и пантомиму (зайка веселый и грустный, хитрая лисичка, сердитый волк и так далее); учит детей инсценированию песен и постановке небольших музыкальных спектаклей.

б) Игра на детских музыкальных инструментах:

педагог формирует у детей умение подыгрывать простейшие мелодии на деревянных ложках, погремушках, барабане, металлофоне;

способствует реализации музыкальных способностей ребенка в повседневной жизни и различных видах досуговой деятельности (праздники, развлечения и другое).

Театрализованная деятельность.

Педагог продолжает развивать и поддерживать интерес детей к театрализованной игре путем приобретения более сложных игровых умений и навыков (способность передавать художественный образ, следить за развитием и взаимодействием персонажей). Организует с детьми игровые этюды для развития восприятия, воображения, внимания, мышления. Педагог учит детей разыгрывать простые представления на основе знакомого литературного и сказочного сюжета; использовать для воплощения образа известные выразительные средства (интонацию, мимику, жест). Учит чувствовать и понимать эмоциональное состояние героя, вступать в ролевое взаимодействие с другими персонажами. Развивает навык режиссерской игры, создавая для этого специальные условия (место, материалы, атрибуты). Побуждает детей использовать в театрализованных играх образные игрушки и различные виды театра (бибабо, настольный, плоскостной). Педагог формирует у детей умение использовать в театрализованных играх образные игрушки, самостоятельно вылепленные фигурки из глины, пластмассы, пластилина.

Поощряет проявление инициативы и самостоятельности в выборе роли, сюжета, средств перевоплощения; предоставляет возможность для экспериментирования при создании одного и того же образа. Учит чувствовать и понимать эмоциональное состояние героя, вступать в ролевое взаимодействие с другими персонажами. Способствует разностороннему развитию детей в театрализованной деятельности путем прослеживания количества и характера исполняемых каждым ребенком ролей. Педагог продолжает использовать возможности педагогического театра (взрослых) для накопления эмоционально-чувственного опыта, понимания детьми комплекса выразительных средств, применяемых в спектакле.

Культурно-досуговая деятельность.

Педагог развивает умение детей организовывать свой досуг с пользой. Осуществляет патриотическое и нравственное воспитание, приобщает к художественной культуре, эстетико-эмоциональному творчеству. Побуждает к самостоятельной организации выбранного вида деятельности (художественной, познавательной, музыкальной и другое). Вовлекает детей в процесс подготовки к развлечениям (концерт, кукольный спектакль, вечер загадок и прочее). Знакомит с традициями и культурой народов страны, воспитывает чувство гордости за свою страну (населенный пункт). Приобщает к праздничной культуре, развивает желание принимать участие в праздниках (календарных, государственных, народных). Развивает творческие способности. Активизирует желание посещать творческие объединения дополнительного образования. Педагог развивает индивидуальные творческие способности и художественные наклонности детей. Педагог привлекает детей к процессу подготовки разных видов развлечений; формирует желание участвовать в кукольном спектакле, музыкальных и литературных композициях, концертах. В процессе организации и проведения развлечений педагог заботится о формировании потребности заниматься интересным и содержательным делом.

2.4.1.5. От 5 лет до 6 лет.

В области художественно-эстетического развития основными задачами образовательной деятельности являются:

1) приобщение к искусству:

продолжать развивать эстетическое восприятие, эстетические чувства, эмоции, эстетический вкус, интерес к искусству; умение наблюдать и оценивать прекрасное в окружающей действительности, природе;

развивать эмоциональный отклик на проявления красоты в окружающем мире, произведениях искусства и собственных творческих работах; способствовать освоению эстетических оценок, суждений;

формировать духовно-нравственные качества, в процессе ознакомления с различными видами искусства духовно-нравственного содержания;

формировать бережное отношение к произведениям искусства;

активизировать проявление эстетического отношения к окружающему миру (искусству, природе, предметам быта, игрушкам, социальным явлениям);

развивать эстетические интересы, эстетические предпочтения, желание познавать искусство и осваивать изобразительную и музыкальную деятельность;

продолжать развивать у детей стремление к познанию культурных традиций своего народа через творческую деятельность;

продолжать формировать умение выделять, называть, группировать произведения по видам искусства (литература, музыка, изобразительное искусство, архитектура, балет, театр, цирк, фотография);

продолжать знакомить детей с жанрами изобразительного и музыкального искусства; продолжать знакомить детей с архитектурой;

расширять представления детей о народном искусстве, музыкальном фольклоре, художественных промыслах; развивать интерес к участию в фольклорных праздниках;

продолжать формировать умение выделять и использовать в своей изобразительной, музыкальной, театрализованной деятельности средства выразительности разных видов искусства, знать и называть материалы для разных видов художественной деятельности;

уметь называть вид художественной деятельности, профессию и людей, которые работают в том или ином виде искусства;

поддерживать личностные проявления детей в процессе освоения искусства и собственной творческой деятельности: самостоятельность, инициативность, индивидуальность, творчество.

организовать посещение выставки, театра, музея, цирка;

2) изобразительная деятельность:

продолжать развивать интерес детей к изобразительной деятельности;

развивать художественно-творческих способностей в продуктивных видах детской деятельности;

обогащать у детей сенсорный опыт, развивая органы восприятия: зрение, слух, обоняние, осязание, вкус;

закреплять у детей знания об основных формах предметов и объектов природы;

развивать у детей эстетическое восприятие, желание созерцать красоту окружающего мира;

в процессе восприятия предметов и явлений развивать у детей мыслительные операции: анализ, сравнение, уподобление (на что похоже), установление сходства и различия предметов и их частей, выделение общего и единичного, характерных признаков, обобщение;

формировать умение у детей передавать в изображении не только основные свойства предметов (форма, величина, цвет), но и характерные детали, соотношение предметов и их частей по величине, высоте, расположению относительно друг друга;

совершенствовать у детей изобразительные навыки и умения, формировать художественно-творческие способности;

развивать у детей чувство формы, цвета, пропорций;

поддерживать у детей стремление самостоятельно сочетать знакомые техники, помогать осваивать новые, по собственной инициативе объединять разные способы изображения;

обогащать содержание изобразительной деятельности в соответствии с задачами познавательного и социального развития детей;

инициировать выбор сюжетов о семье, жизни в ДОО, а также о бытовых, общественных и природных явлениях (воскресный день в семье, группа на прогулке, профессии близких взрослых, любимые праздники, средства связи в их атрибутивном воплощении, ферма, зоопарк, лес, луг, аквариум, герои и эпизоды из любимых сказок и мультфильмов);

продолжать знакомить детей с народным декоративно-прикладным искусством (Городецкая роспись, Полховско-майданская роспись, Гжельская роспись), расширять представления о народных игрушках (Городецкая игрушка, богородская игрушка, матрешка, бирюльки);

развивать декоративное творчество детей (в том числе коллективное);

поощрять детей воплощать в художественной форме свои представления, переживания, чувства, мысли; поддерживать личностное творческое начало;

формировать у детей умение организовывать свое рабочее место, готовить все необходимое для занятий; работать аккуратно, экономно расходовать материалы, сохранять рабочее место в чистоте, по окончании работы приводить его в порядок;

3) конструктивная деятельность:

продолжать развивать умение детей устанавливать связь между создаваемыми постройками и тем, что они видят в окружающей жизни; создавать разнообразные постройки и конструкции; поощрять у детей самостоятельность, творчество, инициативу, дружелюбие;

4) музыкальная деятельность:

продолжать формировать у детей эстетическое восприятие музыки, умение различать жанры музыкальных произведений (песня, танец, марш);

развивать у детей музыкальную память, умение различать на слух звуки по высоте, музыкальные инструменты;

формировать у детей музыкальную культуру на основе знакомства с классической, народной и современной музыкой; накапливать представления о жизни и творчестве композиторов;

продолжать развивать у детей интерес и любовь к музыке, музыкальную отзывчивость на нее;

продолжать развивать у детей музыкальные способности детей: звуковысотный, ритмический, тембровый, динамический слух;

развивать у детей умение творческой интерпретации музыки разными средствами художественной выразительности;

способствовать дальнейшему развитию у детей навыков пения, движений под музыку, игры и импровизации мелодий на детских музыкальных инструментах; творческой активности детей;

развивать у детей умение сотрудничества в коллективной музыкальной деятельности;

5) театрализованная деятельность:

знакомить детей с различными видами театрального искусства (кукольный театр, балет, опера и прочее);

знакомить детей с театральной терминологией (акт, актер, антракт, кулисы и так далее);

развивать интерес к сценическому искусству;

создавать атмосферу творческого выбора и инициативы для каждого ребенка;

развивать личностные качества (коммуникативные навыки, партнерские взаимоотношения);

воспитывать доброжелательность и контактность в отношениях со сверстниками;

развивать навыки действий с воображаемыми предметами;

способствовать развитию навыков передачи образа различными способами (речь, мимика, жест, пантомима и прочее);

создавать условия для показа результатов творческой деятельности, поддерживать инициативу изготовления декораций, элементов костюмов и атрибутов;

6) культурно-досуговая деятельность:

развивать желание организовывать свободное время с интересом и пользой. Формировать основы досуговой культуры во время игр, творчества, прогулки и прочее;

создавать условия для проявления культурных потребностей и интересов, а также их использования в организации своего досуга;

формировать понятия праздничный и будний день, понимать их различия;

знакомить с историей возникновения праздников, воспитывать бережное отношение к народным праздничным традициям и обычаям;

развивать интерес к участию в праздничных программах и вызывать желание принимать участие в подготовке помещений к ним (украшение флажками, гирляндами, цветами и прочее);

формировать внимание и отзывчивость к окружающим людям во время праздничных мероприятий (поздравлять, приглашать на праздник, готовить подарки и прочее);

воспитывать интерес к народной культуре, продолжать знакомить с традициями народов страны; воспитывать интерес и желание участвовать в народных праздниках и развлечениях; поддерживать интерес к участию в творческих объединениях дополнительного образования в ДОО и вне ее.

.Содержание образовательной деятельности.

Приобщение к искусству.

1) Педагог продолжает формировать у детей интерес к музыке, живописи, народному искусству, воспитывать бережное отношение к произведениям искусства. Развивает у детей эстетические чувства, эмоции, эстетический вкус, эстетическое восприятие произведений искусства, формирует умение выделять их выразительные средства. Учит соотносить художественный образ и средства выразительности, характеризующие его в разных видах искусства, подбирать материал и пособия для самостоятельной художественной деятельности. Формирует у детей умение выделять, называть, группировать произведения по видам искусства: литература, музыка, изобразительное искусство, архитектура, театр, цирк.

2) Педагог продолжает развивать у детей стремление к познанию культурных традиций через творческую деятельность (изобразительную, музыкальную, театрализованную, культурно-досуговую).

3) Педагог формирует духовно-нравственные качества в процессе ознакомления с различными видами искусства духовно-нравственного содержания;

4) Педагог продолжает знакомить детей (без запоминания) с видами изобразительного искусства: графика, декоративно-прикладное искусство, живопись, скульптура, фотоискусство. Педагог продолжает знакомить детей с основными жанрами изобразительного искусства: натюрморт, пейзаж, портрет. Формирует у детей умение выделять и использовать в своей изобразительной, музыкальной, театрализованной деятельности средства выразительности разных видов искусства, называть материалы для разных видов художественной деятельности.

5) Педагог знакомит детей с произведениями живописи (И.И. Шишкин, И.И. Левитан, В.А. Серов, И.Э. Грабарь, П.П. Кончаловский и другими), изображением родной природы в картинах художников. Расширяет представления о графике (ее выразительных средствах). Знакомит с творчеством художников-иллюстраторов детских книг (Ю.А. Васнецов, Е.М. Рачев, Е.И. Чарушин, И.Я. Билибин и другие). Знакомит с творчеством русских и зарубежных композиторов, а также детских композиторов-песенников (И.С. Бах, В.А. Моцарт, П.И. Чайковский, М.И. Глинка, С.С. Прокофьев, В.Я. Шаинский и другими).

6) Педагог продолжает знакомить детей с архитектурой. Закрепляет у детей знания о том, что существуют различные по назначению здания: жилые дома, магазины, театры, кинотеатры и другое. Обращает внимание детей на сходства и различия архитектурных сооружений одинакового назначения: форма, пропорции (высота, длина, украшения - декор и так далее). Подводит детей к пониманию зависимости конструкции здания от его назначения: жилой дом, театр, храм и так далее. Развивает у детей наблюдательность, учит внимательно рассматривать здания, замечать их характерные особенности, разнообразие пропорций, конструкций, украшающих деталей. При чтении литературных произведений, сказок обращает внимание детей на описание сказочных домиков (теремок, рукавичка, избушка на курьих ножках), дворцов.

7) Расширяет представления детей о народном искусстве, фольклоре, музыке и художественных промыслах. Педагог знакомит детей с видами и жанрами фольклора. Поощряет участие детей в фольклорных развлечениях и праздниках.

8) Педагог поощряет активное участие детей в художественной деятельности как по собственному желанию, так и под руководством взрослых.

9) Педагог расширяет представления детей о творческих профессиях, их значении, особенностях: художник, композитор, музыкант, актер, артист балета и другие. Педагог закрепляет и расширяет знания детей о телевидении, музеях, театре, цирке, кино, библиотеке; формирует желание посещать их.

Изобразительная деятельность.

1) Педагог продолжает развивать интерес детей к изобразительной деятельности. Выявляет задатки у детей и развивает на их основе художественнотворческие способности в продуктивных видах детской деятельности. Педагог обогащает сенсорный опыт детей; закрепляет знания об основных формах предметов и объектов природы. Развивает у детей эстетическое восприятие, учит созерцать красоту окружающего мира. Развивает у детей способность наблюдать, всматриваться (вслушиваться) в явления и объекты природы, замечать их изменения (например, как изменяются форма и цвет медленно плывущих облаков, как постепенно раскрывается утром и закрывается вечером венчик цветка, как изменяется освещение предметов на солнце и в тени). В процессе восприятия предметов и явлений развивает у детей мыслительные операции: анализ, сравнение, уподобление (на что похоже), установление сходства и различия предметов и их частей, выделение общего и единичного, характерных признаков, обобщения. Развивает у детей чувство формы, цвета, пропорций, учит передавать в изображении основные свойства предметов (форма, величина, цвет), характерные детали, соотношение предметов и их частей по величине, высоте, расположению относительно друг друга. Педагог продолжает совершенствовать умение детей рассматривать работы (рисунки, лепку, аппликации), радоваться достигнутому результату, замечать и выделять выразительные решения изображений.

Предметное рисование: педагог продолжает совершенствовать у детей умение передавать в рисунке образы предметов, объектов, персонажей сказок, литературных произведений. Обращает внимание детей на отличия предметов по форме, величине, пропорциям частей; побуждает их передавать эти отличия в рисунках. Учит передавать положение предметов в пространстве на листе бумаги, обращает внимание детей на то, что предметы могут по-разному располагаться на плоскости (стоять, лежать, менять положение: живые существа могут двигаться, менять позы, дерево в ветреный день - наклоняться и так далее). Учит детей передавать движения фигур. Способствует у детей овладению композиционным умениям: учит располагать предмет на листе с учетом его пропорций (если предмет вытянут в высоту, располагать его на листе по вертикали; если он вытянут в ширину, например, не очень высокий, но длинный дом, располагать его по горизонтали). Закрепляет у детей способы и приемы рисования различными изобразительными материалами (цветные карандаши, гуашь, акварель, цветные мелки, пастель, сангина, угольный карандаш, фломастеры, разнообразные кисти и тому подобное). Вырабатывает у детей навыки рисования контура предмета простым карандашом с легким нажимом на него, чтобы при последующем закрашивании изображения не оставалось жестких, грубых линий, пачкающих рисунок.

Педагог учит детей рисовать акварелью в соответствии с ее спецификой (прозрачностью и легкостью цвета, плавностью перехода одного цвета в другой). Учит рисовать кистью разными способами: широкие линии - всем ворсом, тонкие - концом кисти; наносить мазки, прикладывая кисть всем ворсом к бумаге, рисовать концом кисти мелкие пятнышки. Педагог закрепляет знания детей об уже известных цветах, знакомить с новыми цветами (фиолетовый) и оттенками (голубой, розовый, темно-зеленый, сиреневый), развивать чувство цвета. Учит детей смешивать краски для

получения новых цветов и оттенков (при рисовании гуашью) и высветлять цвет, добавляя в краску воду (при рисовании акварелью). При рисовании карандашами учит передавать оттенки цвета, регулируя нажим на карандаш. В карандашном исполнении дети могут, регулируя нажим, передать до трех оттенков цвета.

Сюжетное рисование: педагог учит детей создавать сюжетные композиции на темы окружающей жизни и на темы литературных произведений ("Кого встретил Колобок", "Два жадных медвежонка", "Где обедал воробей?" и другие). Развивает у детей композиционные умения, учит располагать изображения на полосе внизу листа, по всему листу. Обращает внимание детей на соотношение по величине разных предметов в сюжете (дома большие, деревья высокие и низкие; люди меньше домов, но больше растущих на лугу цветов). Педагог учит располагать на рисунке предметы так, чтобы они загромождали друг друга (растущие перед домом деревья и частично его загромождающие и тому подобное).

Декоративное рисование: педагог продолжает знакомить детей с изделиями народных промыслов, закрепляет и углубляет знания о дымковской и филимоновской игрушках и их росписи; предлагает создавать изображения по мотивам народной декоративной росписи, знакомит с ее цветовым строем и элементами композиции, поощряет детей за разнообразие используемых элементов. Продолжает знакомить детей с Городецкой росписью, ее цветовым решением, спецификой создания декоративных цветов (как правило, не чистых тонов, а оттенков), учит использовать для украшения оживки. Продолжает знакомить детей с росписью Полхов-Майдана. Педагог включает городецкую и полхов-майданскую роспись в творческую работу детей, помогает осваивать специфику этих видов росписи. Знакомит детей с региональным (местным) декоративным искусством. Учит детей составлять узоры по мотивам городецкой, полхов-майданской, гжельской росписи: знакомит с характерными элементами (бутоны, цветы, листья, травка, усики, завитки, оживки). Педагог учит создавать узоры на листах в форме народного изделия (поднос, солонка, чашка, розетка и другое). Для развития творчества в декоративной деятельности, педагог учит детей использовать декоративные ткани, предоставляя детям бумагу в форме одежды и головных уборов (кокошник, платок, свитер и другое), предметов быта (салфетка, полотенце), учит ритмично располагать узор. Педагог предлагает детям расписывать бумажные силуэты и объемные фигуры.

2) Лепка:

педагог продолжает знакомить детей с особенностями лепки из глины, пластилина и пластической массы. Развивает у детей умение лепить с натуры и по представлению знакомые предметы (овощи, фрукты, грибы, посуда, игрушки); передавать их характерные особенности. Педагог продолжает формировать умение у детей лепить посуду из целого куска глины и пластилина ленточным способом. Закрепляет у детей умение лепить предметы пластическим, конструктивным и комбинированным способами. Учит сглаживать поверхность формы, делать предметы устойчивыми. Учит детей передавать в лепке выразительность образа, лепить фигуры человека и животных в движении, объединять небольшие группы предметов в несложные сюжеты (в коллективных композициях): "Курица с цыплятами", "Два жадных медвежонка нашли сыр", "Дети на прогулке" и другие. Формировать у детей умения лепить по представлению героев литературных произведений (Медведь и Колобок, Лиса и Зайчик, Машенька и Медведь и тому подобное). Педагог развивает у детей творчество, инициативу. Продолжает формировать у детей умение лепить мелкие детали; пользуясь стекой, наносить рисунок чешуек у рыбки, обозначать глаза, шерсть животного, перышки птицы, узор, складки на одежде людей и тому подобное. Продолжает формировать у детей технические умения и навыки работы с разнообразными

материалами для лепки; побуждает использовать дополнительные материалы (косточки, зернышки, бусинки и так далее). Педагог закрепляет у детей навыки аккуратной лепки. Закрепляет у детей навык тщательно мыть руки по окончании лепки.

Декоративная лепка: педагог продолжает знакомить детей с особенностями декоративной лепки. Формирует у детей интерес и эстетическое отношение к предметам народного декоративно-прикладного искусства. Учит детей лепить птиц, животных, людей по типу народных игрушек (дымковской, филимоновской, каргопольской и другие). Формирует у детей умение украшать узорами предметы декоративного искусства. Учит детей расписывать изделия гуашью, украшать их наклепами и углубленным рельефом, использовать стеку. Педагог учит детей обмакивать пальцы в воду, чтобы сгладить неровности вылепленного изображения, когда это необходимо для передачи образа.

3) Аппликация:

педагог закрепляет умение детей создавать изображения (разрезать бумагу на короткие и длинные полоски; вырезать круги из квадратов, овалы из прямоугольников, преобразовывать одни геометрические фигуры в другие: квадрат - в два - четыре треугольника, прямоугольник - в полоски, квадраты или маленькие прямоугольники), создавать из этих фигур изображения разных предметов или декоративные композиции. Учит детей вырезать одинаковые фигуры или их детали из бумаги, сложенной гармошкой, а симметричные изображения - из бумаги, сложенной пополам (стакан, ваза, цветок и другое). С целью создания выразительного образа, педагог учит детей приему обрывания. Побуждает детей создавать предметные и сюжетные композиции, дополнять их деталями, обогащающими изображения. Педагог формирует у детей аккуратное и бережное отношение к материалам.

4) Прикладное творчество:

педагог совершенствует у детей умение работать с бумагой: сгибать лист вчетверо в разных направлениях; работать по готовой выкройке (шапочка, лодочка, домик, кошелек). Закрепляет у детей умение создавать из бумаги объемные фигуры: делить квадратный лист на несколько равных частей, сглаживать сгибы, надрезать по сгибам (домик, корзинка, кубик). Закрепляет умение детей делать игрушки, сувениры из природного материала (шишки, ветки, ягоды) и других материалов (катушки, проволока в цветной обмотке, пустые коробки и другое), прочно соединяя части. Формирует умение самостоятельно создавать игрушки для сюжетно-ролевых игр (флажки, сумочки, шапочки, салфетки и другое); сувениры для родителей (законных представителей), сотрудников ДОО, елочные украшения. Педагог привлекает детей к изготовлению пособий для занятий и самостоятельной деятельности (коробки, счетный материал), ремонту книг, настольно-печатных игр. Закрепляет умение детей экономно и рационально расходовать материалы.

Конструктивная деятельность.

Педагог учит детей выделять основные части и характерные детали конструкций. Помогает детям анализировать сделанные педагогом поделки и постройки; на основе анализа находить конструктивные решения и планировать создание собственной постройки. Знакомит детей с новыми деталями: разнообразными по форме и величине пластинами, брусками, цилиндрами, конусами и другое. Учит детей заменять одни детали другими. Педагог формирует у детей умение создавать различные по величине и конструкции постройки одного и того же объекта. Учит детей строить по рисунку, самостоятельно подбирать необходимый строительный материал. Продолжает развивать у детей умение работать коллективно, объединять свои поделки в соответствии с общим замыслом, договариваться, кто какую часть работы будет выполнять.

Музыкальная деятельность.

1) Слушание: педагог учит детей различать жанры музыкальных произведений (песня, танец, марш). Совершенствует у детей музыкальную память через узнавание мелодий по отдельным фрагментам произведения (вступление, заключение, музыкальная фраза). Развивает у детей навык различения звуков по высоте в пределах квинты, звучания музыкальных инструментов (клавишно-ударные и струнные: фортепиано, скрипка, виолончель, балалайка). Знакомит с творчеством некоторых композиторов.

2) Пение: педагог формирует у детей певческие навыки, умение петь легким звуком в диапазоне от "ре" первой октавы до "до" второй октавы, брать дыхание перед началом песни, между музыкальными фразами, произносить отчетливо слова, своевременно начинать и заканчивать песню, эмоционально передавать характер мелодии, петь умеренно, громко и тихо. Способствует развитию у детей навыков сольного пения, с музыкальным сопровождением и без него. Педагог содействует проявлению у детей самостоятельности и творческому исполнению песен разного характера. Развивает у детей песенный музыкальный вкус.

3) Песенное творчество: педагог учит детей импровизировать мелодию на заданный текст. Учит детей сочинять мелодии различного характера: ласковую колыбельную, задорный или бодрый марш, плавный вальс, веселую плясовую.

4) Музыкально-ритмические движения: педагог развивает у детей чувство ритма, умение передавать через движения характер музыки, ее эмоциональнообразное содержание. Учит детей свободно ориентироваться в пространстве, выполнять простейшие перестроения, самостоятельно переходить от умеренного к быстрому или медленному темпу, менять движения в соответствии с музыкальными фразами. Педагог способствует у детей формированию навыков исполнения танцевальных движений (поочередное выбрасывание ног вперед в прыжке; приставной шаг с приседанием, с продвижением вперед, кружение; приседание с выставлением ноги вперед). Знакомит детей с русским хороводом, пляской, а также с танцами других народов. Продолжает развивать у детей навыки инсценирования песен; учит изображать сказочных животных и птиц (лошадка, коза, лиса, медведь, заяц, журавль, ворон и другие) в разных игровых ситуациях.

5) Музыкально-игровое и танцевальное творчество: педагог развивает у детей танцевальное творчество; помогает придумывать движения к пляскам, танцам, составлять композицию танца, проявляя самостоятельность в творчестве. Учит детей самостоятельно придумывать движения, отражающие содержание песни. Побуждает детей к инсценированию содержания песен, хороводов.

6) Игра на детских музыкальных инструментах: педагог учит детей исполнять простейшие мелодии на детских музыкальных инструментах; знакомые песенки индивидуально и небольшими группами, соблюдая при этом общую динамику и темп. Развивает творчество детей, побуждает их к активным самостоятельным действиям.

Педагог активизирует использование детьми различных видов музыки в повседневной жизни и различных видах досуговой деятельности для реализации музыкальных способностей ребенка.

Театрализованная деятельность.

Педагог продолжает знакомить детей с различными видами театрального искусства (кукольный театр, балет, опера и прочее); расширяет представления детей в области театральной терминологии (акт, актер, антракт, кулисы и так далее). Способствует развитию интереса к сценическому искусству, создает атмосферу творческого выбора и инициативы для каждого ребенка, поддерживает различные творческие группы детей. Развивает личностные качества (коммуникативные навыки, партнерские взаимоотношения). Способствует развитию навыков передачи образа различными способами (речь, мимика, жест, пантомима и прочее). Создает

условия для показа результатов творческой деятельности, поддерживает инициативу изготовления декораций, элементов костюмов и атрибутов.

Культурно-досуговая деятельность.

Педагог развивает желание детей проводить свободное время с интересом и пользой, реализуя собственные творческие потребности (чтение книг, рисование, пение и так далее). Формирует у детей основы праздничной культуры. Знакомит с историей возникновения праздников, учит бережно относиться к народным праздничным традициям и обычаям. Поддерживает желание участвовать в оформлении помещений к празднику. Формирует внимание и отзывчивость ко всем участникам праздничного действия (сверстники, педагоги, гости). Педагог знакомит с русскими народными традициями, а также с обычаями других народов страны. Поощряет желание участвовать в народных праздниках и развлечениях.

2.1.4.6. От 6 лет до 7 лет.

В области художественно-эстетического развития основными задачами образовательной деятельности являются:

1) приобщение к искусству:

продолжать развивать у детей интерес к искусству, эстетический вкус; формировать у детей предпочтения в области музыкальной, изобразительной, театрализованной деятельности;

воспитывать уважительное отношение и чувство гордости за свою страну, в процессе ознакомления с разными видами искусства;

закреплять знания детей о видах искусства (изобразительное, декоративноприкладное искусство, музыка, архитектура, театр, танец, кино, цирк);

формировать у детей духовно-нравственные качества и чувства сопричастности к культурному наследию, традициям своего народа в процессе ознакомления с различными видами и жанрами искусства;

формировать чувство патриотизма и гражданственности в процессе ознакомления с различными произведениями музыки, изобразительного искусства гражданственно-патриотического содержания;

формировать гуманное отношение к людям и окружающей природе;

формировать духовно-нравственное отношение и чувство сопричастности к культурному наследию своего народа;

закреплять у детей знания об искусстве как виде творческой деятельности людей;

помогать детям различать народное и профессиональное искусство;

формировать у детей основы художественной культуры;

расширять знания детей об изобразительном искусстве, музыке, театре;

расширять знания детей о творчестве известных художников и композиторов;

расширять знания детей о творческой деятельности, ее особенностях;

называть виды художественной деятельности, профессию деятеля искусства;

организовать посещение выставки, театра, музея, цирка (совместно с родителями (законными представителями));

2) изобразительная деятельность:

формировать у детей устойчивый интерес к изобразительной деятельности;

развивать художественный вкус, творческое воображение, наблюдательность и любознательность;

обогащать у детей сенсорный опыт, включать в процесс ознакомления с предметами движения рук по предмету;

продолжать развивать у детей образное эстетическое восприятие, образные представления, формировать эстетические суждения; аргументированно и развернуто оценивать изображения, созданные как самим ребенком, так и его сверстниками, обращая внимание на обязательность доброжелательного и уважительного отношения к работам товарищей;

показывать детям, чем отличаются одни произведения искусства от других как по тематике, так и по средствам выразительности; называть, к каким видам и жанрам изобразительного искусства они относятся, обсуждать их содержание, поощрять индивидуальные оценки детьми этих произведений;

формировать у детей эстетическое отношение к предметам и явлениям окружающего мира, произведениям искусства, к художественно-творческой деятельности;

воспитывать самостоятельность; активно и творчески применять ранее усвоенные способы изображения в рисовании, лепке и аппликации, используя выразительные средства;

создавать условия для свободного, самостоятельного, разнопланового экспериментирования с художественными материалами;

поощрять стремление детей сделать свое произведение красивым, содержательным, выразительным;

поощрять стремление детей делать самостоятельный выбор, помогать другому, уважать и понимать потребности другого человека, бережно относиться к продуктам его труда;

продолжать учить детей рисовать с натуры; развивать аналитические способности, умение сравнивать предметы между собой, выделять особенности каждого предмета; совершенствовать умение изображать предметы, передавая их форму, величину, строение, пропорции, цвет, композицию;

развивать художественно-творческие способности детей в изобразительной деятельности;

продолжать развивать у детей коллективное творчество;

воспитывать у детей стремление действовать согласованно, договариваться о том, кто какую часть работы будет выполнять, как отдельные изображения будут объединяться в общую картину;

формировать у детей умение замечать недостатки своих работ и исправлять их; вносить дополнения для достижения большей выразительности создаваемого образа;

организовывать участие детей в создании индивидуальных творческих работ и тематических композиций к праздничным утренникам и развлечениям, художественных проектах);

3) конструктивная деятельность:

формировать умение у детей видеть конструкцию объекта и анализировать ее основные части, их функциональное назначение;

закреплять у детей навыки коллективной работы: умение распределять обязанности, работать в соответствии с общим замыслом, не мешая друг другу; развивать у детей интерес к конструктивной деятельности; знакомить детей с различными видами конструкторов;

знакомить детей с профессиями дизайнера, конструктора, архитектора, строителя и прочее;

развивать у детей художественно-творческие способности и самостоятельную творческую конструктивную деятельность детей;

4) музыкальная деятельность:

воспитывать гражданско-патриотические чувства через изучение Государственного гимна Российской Федерации;

продолжать приобщать детей к музыкальной культуре, воспитывать музыкально-эстетический вкус;

развивать детское музыкально-художественное творчество, реализация самостоятельной творческой деятельности детей; удовлетворение потребности в самовыражении;
развивать у детей музыкальные способности: поэтический и музыкальный слух, чувство ритма, музыкальную память;

продолжать обогащать музыкальные впечатления детей, вызывать яркий эмоциональный отклик при восприятии музыки разного характера;

формирование у детей основы художественно-эстетического восприятия мира, становление эстетического и эмоционально-нравственного отношения к отражению окружающей действительности в музыке;

совершенствовать у детей звуковысотный, ритмический, тембровый и динамический слух; способствовать дальнейшему формированию певческого голоса;

развивать у детей навык движения под музыку;

обучать детей игре на детских музыкальных инструментах;

знакомить детей с элементарными музыкальными понятиями;

формировать у детей умение использовать полученные знания и навыки в быту и на досуге;

5) театрализованная деятельность:

продолжать приобщение детей к театральному искусству через знакомство с историей театра, его жанрами, устройством и профессиями;

продолжать знакомить детей с разными видами театрализованной деятельности;

развивать у детей умение создавать по предложенной схеме и словесной инструкции декорации и персонажей из различных материалов (бумага, ткань, бросового материала и прочее);

продолжать развивать у детей умение передавать особенности характера персонажа с помощью мимики, жеста, движения и интонационно-образной речи;

продолжать развивать навыки кукловодства в различных театральных системах (перчаточными, тростевыми, марионеткам и так далее);

формировать умение согласовывать свои действия с партнерами, приучать правильно оценивать действия персонажей в спектакле;

поощрять желание разыгрывать в творческих театральных, режиссерских играх и играх драматизациях сюжетов сказок, литературных произведений, внесение в них изменений и придумывание новых сюжетных линий, введение новых персонажей, действий;

поощрять способность творчески передавать образ в играх драматизациях, спектаклях;

б) культурно-досуговая деятельность:

продолжать формировать интерес к полезной деятельности в свободное время (отдых, творчество, самообразование);

развивать желание участвовать в подготовке и участии в развлечениях, соблюдать культуру общения (доброжелательность, отзывчивость, такт, уважение);

расширять представления о праздничной культуре народов России, поддерживать желание использовать полученные ранее знания и навыки в праздничных мероприятиях (календарных, государственных, народных);

воспитывать уважительное отношение к своей стране в ходе предпраздничной подготовки;

формировать чувство удовлетворения от участия в коллективной досуговой деятельности;

поощрять желание детей посещать объединения дополнительного образования различной направленности (танцевальный кружок, хор, изостудия и прочее).

Содержание образовательной деятельности.

Приобщение к искусству.

- 1) Педагог продолжает развивать у детей эстетическое восприятие, художественный вкус, эстетическое отношение к окружающему, к искусству и художественной деятельности; умение самостоятельно создавать художественные образы в разных видах деятельности. Поощряет активное участие детей в художественной деятельности по собственному желанию и под руководством взрослого.
- 2) Педагог воспитывает гражданско-патриотические чувства средствами различных видов и жанров искусства.
- 3) Педагог продолжает знакомить детей с историей и видами искусства (декоративно-прикладное, изобразительное искусство, литература, музыка, архитектура, театр, танец, кино, цирк); формирует умение различать народное и профессиональное искусство.
- 4) Педагог воспитывает интерес к национальным и общечеловеческим ценностям, культурным традициям народа в процессе знакомства с классической и народной музыкой, с шедеврами изобразительного искусства и народным декоративно-прикладным искусством. Воспитывает любовь и бережное отношение к произведениям искусства.
- 5) Педагог формирует у детей основы художественной культуры, закрепляет знания об искусстве как виде творческой деятельности людей, организует посещение выставки, театра, музея, цирка (совместно с родителями (законными представителями)).
- 6) Педагог расширяет представления детей о творческих профессиях (художник, композитор, артист, танцор, певец, пианист, скрипач, режиссер, директор театра, архитектор и тому подобное).
- 7) Педагог формирует представление о значении органов чувств человека для художественной деятельности, формирует умение соотносить органы чувств с видами искусства (музыку слушают, картины рассматривают, стихи читают и слушают и так далее).
- 8) Педагог расширяет знания детей об основных видах изобразительного искусства (живопись, графика, скульптура), развивает художественное восприятие, расширяет первичные представления об основных живописных жанрах (портрет, пейзаж, натюрморт, батальная и жанровая живопись). Продолжает знакомить детей с произведениями живописи: И.И. Шишкин, И.И. Левитан, А.К. Саврасов, А.А. Пластов, В.М. Васнецов и другие. Расширять представления о художниках - иллюстраторах детской книги (И.Я. Билибин, Ю.А. Васнецов, В.М. Конашевич, В.В. Лебедев, Т.А. Маврина, Е.И. Чарушин и другие).
- 9) Педагог продолжает знакомить детей с творчеством русских композиторов (Н.А. Римский-Корсаков, П.И. Чайковский, М.И. Глинка, А.П. Бородин и другие), зарубежных композиторов (А. Вивальди, Ф. Шуберт, Э. Григ, К. Сен-Санс другие), композиторов-песенников (Г. А. Струве, А. Л. Рыбников, Г.И. Гладков, М.И. Дунаевский и другие).
- 10) Педагог обогащает представления детей о скульптуре малых форм, выделяя образные средства выразительности (форму, пропорции, цвет, характерные детали, позы, движения и другое). Продолжает знакомить детей с народным декоративно-прикладным искусством (гжельская, хохломская, жостовская, мезенская роспись), с керамическими изделиями, народными игрушками. Расширяет представления о разнообразии народного искусства, художественных промыслов (различные виды материалов, разные регионы страны и мира). Воспитывает интерес к искусству родного края.
- 11) Педагог продолжает знакомить детей с архитектурой, закрепляет и обогащает знания детей о том, что существуют здания различного назначения (жилые дома, магазины, кинотеатры, ДОО, общеобразовательные организации и другое). Развивает умение выделять сходство и различия архитектурных сооружений одинакового назначения. Формирует умение выделять одинаковые части конструкции и особенности деталей. Знакомит детей со спецификой храмовой архитектуры:

купол, арки, аркатурный пояс по периметру здания, барабан (круглая часть под куполом) и так далее. Знакомит с архитектурой с опорой на региональные особенности местности, в которой живут дети. Рассказывает детям о том, что, как и в каждом виде искусства, в архитектуре есть памятники, которые известны во всем мире: в России это Кремль, собор Василия Блаженного, Зимний дворец, Исаакиевский собор, Петергоф, памятники Золотого кольца и другие - в каждом городе свои. Развивает умения передавать в художественной деятельности образы архитектурных сооружений, сказочных построек. Поощряет стремление изображать детали построек (наличники, резной подзор по контуру крыши).

12) Педагог поощряет желание детей посещать выставки, спектакли детского театра, музея, цирка. Педагог развивает у детей умение выражать в речи свои впечатления, высказывать суждения, оценки.

Изобразительная деятельность.

1) Предметное рисование: педагог совершенствует у детей умение изображать предметы по памяти и с натуры; развивает наблюдательность, способность замечать характерные особенности предметов и передавать их средствами рисунка (форма, пропорции, расположение на листе бумаги). Педагог совершенствует у детей технику изображения. Продолжает развивать у детей свободу и одновременно точность движений руки под контролем зрения, их плавность, ритмичность. Педагог расширяет набор материалов, которые дети могут использовать в рисовании (гуашь, акварель, сухая и жирная пастель, сангина, угольный карандаш и другое). Предлагает детям соединять в одном рисунке разные материалы для создания выразительного образа. Учит детей новым способам работы с уже знакомыми материалами (например, рисовать акварелью по сырому слою); разным способам создания фона для изображаемой картины: при рисовании акварелью и гуашью - до создания основного изображения; при рисовании пастелью и цветными карандашами фон может быть подготовлен как в начале, так и по завершении основного изображения. Продолжает формировать у детей умение свободно владеть карандашом при выполнении линейного рисунка, учит детей плавным поворотам руки при рисовании округлых линий, завитков в разном направлении (от веточки и от конца завитка к веточке, вертикально и горизонтально), учит детей осуществлять движение всей рукой при рисовании длинных линий, крупных форм, одними пальцами - при рисовании небольших форм и мелких деталей, коротких линий, штрихов, травки (хохлома), оживок (городец) и тому подобного. Педагог учит детей видеть красоту созданного изображения и в передаче формы, плавности, слитности линий или их тонкости, изящности, ритмичности расположения линий и пятен, равномерности закрашивания рисунка; чувствовать плавные переходы оттенков цвета, получившиеся при равномерном закрашивании и регулировании нажима на карандаш. Развивает у детей представление о разнообразии цветов и оттенков, опираясь на реальную окраску предметов, декоративную роспись, сказочные сюжеты; формирует умение создавать цвета и оттенки. Педагог постепенно подводит детей к обозначению цветов, например, включающих два оттенка (желто-зеленый, серо-голубой) или уподобленных природным (малиновый, персиковый и тому подобное). Обращает их внимание на изменчивость цвета предметов (например, в процессе роста помидоры зеленые, а созревшие - красные). Учит детей замечать изменение цвета в природе в связи с изменением погоды (небо голубое в солнечный день и серое в пасмурный). Развивает цветовое восприятие в целях обогащения колористической гаммы рисунка. Учит детей различать оттенки цветов и передавать их в рисунке, развивает восприятие, способность наблюдать и сравнивать цвета окружающих предметов, явлений (нежно-зеленые, только что появившиеся листочки, бледно-

зеленые стебли одуванчиков и их темно-зеленые листья и тому подобное). Развивает у детей художественно-творческие способности в продуктивных видах детской деятельности.

Сюжетное рисование: педагог продолжает формировать умение у детей размещать изображения на листе в соответствии с их реальным расположением (ближе или дальше от рисующего; ближе к нижнему краю листа - передний план или дальше от него - задний план); передавать различия в величине изображаемых предметов (дерево высокое, цветок ниже дерева; воробышек маленький, ворона большая и тому подобное). Формирует у детей умение строить композицию рисунка; передавать движения людей и животных, растений, склоняющихся от ветра. Продолжает формировать у детей умение передавать в рисунках, как сюжеты народных сказок, так и авторских произведений (стихотворений, сказок, рассказов); проявлять самостоятельность в выборе темы, композиционного и цветового решения.

Декоративное рисование: педагог продолжает развивать декоративное творчество детей; умение создавать узоры по мотивам народных росписей, уже знакомых детям и новых (городецкая, гжельская, хохломская, жостовская, мезенская роспись и другое). Учит детей выделять и передавать цветовую гамму народного декоративного искусства определенного вида. Закрепляет умение создавать композиции на листах бумаги разной формы, силуэтах предметов и игрушек; расписывать вылепленные детьми игрушки. Закрепляет у детей умение при составлении декоративной композиции на основе того или иного вида народного искусства использовать характерные для него элементы узора и цветовую гамму.

2) Лепка:

педагог развивает творчество детей; учит свободно использовать для создания образов предметов, объектов природы, сказочных персонажей разнообразные приемы, усвоенные ранее; умение передавать форму основной части и других частей, их пропорции, позу, характерные особенности изображаемых объектов; обрабатывать поверхность формы движениями пальцев и стекой. Продолжает формировать у детей умение передавать характерные движения человека и животных, создавать выразительные образы (птичка подняла крылышки, приготовилась лететь; козлик скачет, девочка танцует; дети делают гимнастику - коллективная композиция). Учит детей создавать скульптурные группы из двух-трех фигур, развивать чувство композиции, умение передавать пропорции предметов, их соотношение по величине, выразительность поз, движений, деталей.

Декоративная лепка: педагог продолжает развивать у детей навыки декоративной лепки; учит использовать разные способы лепки (налеп, углубленный рельеф), применять стеку. Учит при лепке из глины расписывать пластину, создавать узор стекой; создавать из глины, разноцветного пластилина предметные и сюжетные, индивидуальные и коллективные композиции.

3) Аппликация:

педагог продолжает формировать умение детей создавать предметные и сюжетные изображения с натуры и по представлению: развивать чувство композиции (красиво располагать фигуры на листе бумаги формата, соответствующего пропорциям изображаемых предметов). Развивает у детей умение составлять узоры и декоративные композиции из геометрических и растительных элементов на листах бумаги разной формы; изображать птиц, животных по замыслу детей и по мотивам народного искусства. Закрепляет приемы вырезания симметричных предметов из бумаги, сложенной вдвое; несколько предметов или их частей из бумаги, сложенной гармошкой. При создании образов педагог поощряет применение детьми разных приемов вырезания, обрывания бумаги, наклеивания изображений (намазывая их клеем полностью или частично, создавая

иллюзию передачи объема); учит мозаичному способу изображения с предварительным легким обозначением карандашом формы частей и деталей картинки. Продолжает развивать у детей чувство цвета, колорита, композиции. Поощряет проявления детского творчества.

4) Прикладное творчество:

при работе с бумагой и картоном педагог закрепляет у детей умение складывать бумагу прямоугольной, квадратной, круглой формы в разных направлениях (пилотка); использовать разную по фактуре бумагу, делать разметку с помощью шаблона; создавать игрушки забавы (мишка-физкультурник, клюющий петушок и другие). Педагог формирует у детей умение создавать предметы из полосок цветной бумаги (коврик, дорожка, закладка), подбирать цвета и их оттенки при изготовлении игрушек, сувениров, деталей костюмов и украшений к праздникам. Формирует умение использовать образец. Совершенствует умение детей создавать объемные игрушки в технике оригами. При работе с тканью, педагог формирует у детей умение вдевать нитку в иголку, завязывать узелок; пришивать пуговицу, вешалку; шить простейшие изделия (мешочек для семян, фартучек для кукол, игольница) швом "вперед иголку". Педагог закрепляет у детей умение делать аппликацию, используя кусочки ткани разнообразной фактуры (шелк для бабочки, байка для зайчика и так далее), наносить контур с помощью мелка и вырезать в соответствии с задуманным сюжетом. При работе с природным материалом закрепляет у детей умение создавать фигуры людей, животных, птиц из желудей, шишек, косточек, травы, веток, корней и других материалов, передавать выразительность образа, создавать общие композиции ("Лесная поляна", "Сказочные герои"). Педагог закрепляет умение детей аккуратно и экономно использовать материалы. Развивает у детей фантазию, воображение.

5) Народное декоративно-прикладное искусство:

педагог продолжает развивать у детей декоративное творчество; умение создавать узоры по мотивам народных росписей, уже знакомых детям и новых (городецкая, гжельская, хохломская, жостовская, мезенская роспись и другие). Продолжает формировать у детей умение свободно владеть карандашом, кистью при выполнении линейного рисунка, учит плавным поворотам руки при рисовании округлых линий, завитков в разном направлении (от веточки и от конца завитка к веточке, вертикально и горизонтально), учит осуществлять движение всей рукой при рисовании длинных линий, крупных форм, одними пальцами - при рисовании небольших форм и мелких деталей, коротких линий, штрихов, травки (хохлома), оживок (городец) и другое. Учит детей видеть красоту созданного изображения и в передаче формы, плавности, слитности линий или их тонкости, изящности, ритмичности расположения линий и пятен, равномерности закрашивания рисунка; чувствовать плавные переходы оттенков цвета. Педагог учит детей выделять и передавать цветовую гамму народного декоративного искусства определенного вида. Закрепляет у детей умение создавать композиции на листах бумаги разной формы, силуэтах предметов и игрушек; расписывать вылепленные детьми игрушки. Закрепляет у детей умение при составлении декоративной композиции на основе того или иного вида народного искусства использовать характерные для него элементы узора и цветовую гамму. Педагог продолжает развивать у детей навыки декоративной лепки; учит использовать разные способы лепки (налеп, углубленный рельеф), применять стеку.

Конструктивная деятельность.

1) Педагог формирует у детей интерес к разнообразным зданиям и сооружениям (жилые дома, театры и другое). Поощряет желание передавать их особенности в конструктивной деятельности. Предлагает детям самостоятельно находить отдельные конструктивные решения на основе анализа существующих сооружений.

2) Конструирование из строительного материала: педагог учит детей сооружать различные конструкции одного и того же объекта в соответствии с их назначением (мост для пешеходов, мост для транспорта). Педагог учит детей определять, какие детали более всего подходят для постройки, как их целесообразнее скомбинировать; продолжает развивать умение планировать процесс возведения постройки. Продолжает формировать умение у детей сооружать постройки, объединенных общей темой (улица, машины, дома).

3) Конструирование из деталей конструкторов: педагог знакомит детей с разнообразными пластмассовыми конструкторами. Учит детей создавать различные модели (здания, самолеты, поезда и так далее) по рисунку, по словесной инструкции педагога, по собственному замыслу. Знакомит детей с деревянным конструктором, детали которого крепятся штифтами. Учит создавать различные конструкции (мебель, машины) по рисунку и по словесной инструкции педагога. Педагог учит детей создавать конструкции, объединенные общей темой (детская площадка, стоянка машин и другое). Учит детей разбирать конструкции при помощи скобы и киянки (в пластмассовых конструкторах).

Музыкальная деятельность.

1) Слушание: педагог развивает у детей навык восприятия звуков по высоте в пределах квинты - терции; обогащает впечатления детей и формирует музыкальный вкус, развивает музыкальную память; способствует развитию у детей мышления, фантазии, памяти, слуха; педагог знакомит детей с элементарными музыкальными понятиями (темп, ритм); жанрами (опера, концерт, симфонический концерт), творчеством композиторов и музыкантов (русских, зарубежных и так далее); педагог знакомит детей с мелодией Государственного гимна Российской Федерации.

2) Пение: педагог совершенствует у детей певческий голос и вокально-слуховую координацию; закрепляет у детей практические навыки выразительного исполнения песен в пределах от до первой октавы до ре второй октавы; учит брать дыхание и удерживать его до конца фразы; обращает внимание на артикуляцию (дикцию); закрепляет умение петь самостоятельно, индивидуально и коллективно, с музыкальным сопровождением и без него.

3) Песенное творчество: педагог учит детей самостоятельно придумывать мелодии, используя в качестве образца русские народные песни; поощряет желание детей самостоятельно импровизировать мелодии на заданную тему по образцу и без него, используя для этого знакомые песни, музыкальные пьесы и танцы.

4) Музыкально-ритмические движения: педагог способствует дальнейшему развитию у детей навыков танцевальных движений, совершенствует умение выразительно и ритмично двигаться в соответствии с разнообразным характером музыки, передавая в танце эмоционально-образное содержание; знакомит детей с национальными плясками (русские, белорусские, украинские и так далее); педагог развивает у детей танцевально-игровое творчество; формирует навыки художественного исполнения различных образов при инсценировании песен, театральных постановок.

5) Музыкально-игровое и танцевальное творчество: педагог способствует развитию творческой активности детей в доступных видах музыкальной исполнительской деятельности (игра в оркестре, пение, танцевальные движения и тому подобное); учит импровизировать под музыку соответствующего характера (лыжник, конькобежец, наездник, рыбак; лукавый котик и сердитый козлик и тому подобное); помогает придумывать движения, отражающие содержание песни; выразительно действовать с воображаемыми предметами; учит детей самостоятельно искать способ передачи в движениях музыкальных образов. Формирует у детей музыкальные способности; содействует проявлению активности и самостоятельности.

6) Игра на детских музыкальных инструментах: педагог знакомит детей с музыкальными произведениями в исполнении на различных инструментах и в оркестровой обработке; учит детей играть на металлофоне, свирели, ударных и электронных музыкальных инструментах, русских народных музыкальных инструментах: трещотках, погремушках, треугольниках; исполнять музыкальные произведения в оркестре и в ансамбле.

7) Педагог активизирует использование песен, музыкально-ритмических движений, игру на музыкальных инструментах, музыкально-театрализованную деятельность в повседневной жизни и различных видах досуговой деятельности для реализации музыкально-творческих способностей ребенка.

Театрализованная деятельность.

Педагог развивает самостоятельность детей в организации театрализованных игр; поддерживает желание самостоятельно выбирать литературный и музыкальный материал для театральной постановки; развивает проявление инициативы изготовления атрибутов и декораций к спектаклю; умение распределять между собой обязанности и роли; развивает творческую самостоятельность, эстетический вкус в передаче образа; отчетливость произношения; использовать средства выразительности (поза, жесты, мимика, интонация, движения). Воспитывает любовь к театру. Педагог учит детей использовать в театрализованной деятельности детей разные виды театра (бибабо, пальчиковый, театр на ложках, картинок, перчаточный, кукольный и другое). Воспитывает навыки театральной культуры, приобщает к театральному искусству через просмотр театральных постановок, видеоматериалов; рассказывает о театре, театральных профессиях. Знакомит со средствами погружения в художественные образы (музыка, слово, хореография, декорации, костюм, грим и другое) и возможностями распознавать их особенности. Педагог учит детей использовать разные формы взаимодействия детей и взрослых в театрализованной игре. Развивает воображение и фантазию детей в создании и исполнении ролей. Педагог формирует у детей умение вносить изменения и придумывать новые сюжетные линии сказок, литературных произведений, передавая их образ выразительными средствами в игре драматизации, спектакле; формирует умение выразительно передавать в действии, мимике, пантомимике, интонации эмоциональное состояние персонажей; самостоятельно придумывать детали костюма; формирует у детей умение действовать и говорить от имени разных персонажей, сочетать движения театральных игрушек с речью. Педагог формирует умение проводить анализ сыгранных ролей, просмотренных спектаклей.

Культурно-досуговая деятельность.

Педагог продолжает формировать у детей умение проводить свободное время с интересом и пользой (рассматривание иллюстраций, просмотр анимационных фильмов, слушание музыки, конструирование и так далее). Развивает активность детей в участие в подготовке развлечений. Формирует навыки культуры общения со сверстниками, педагогами и гостями. Педагог расширяет знания детей об обычаях и традициях народов России, воспитывает уважение к культуре других этносов. Формирует чувство удовлетворения от участия в совместной досуговой деятельности. Поддерживает интерес к подготовке и участию в праздничных мероприятиях, опираясь на полученные навыки и опыт. Поощряет реализацию творческих проявлений в объединениях дополнительного образования.

Решение совокупных задач воспитания в рамках образовательной области "Художественно-эстетическое развитие" направлено на приобщение детей к ценностям "Культура" и "Красота", что предполагает:

воспитание эстетических чувств (удивления, радости, восхищения) к различным объектам и явлениям окружающего мира (природного, бытового, социального), к произведениям разных видов, жанров и стилей искусства (в соответствии с возрастными особенностями);
приобщение к традициям и великому культурному наследию российского народа, шедеврам мировой художественной культуры;
становление эстетического, эмоционально-ценностного отношения к окружающему миру для гармонизации внешнего и внутреннего мира ребенка;
создание условий для раскрытия детьми базовых ценностей и их проживания в разных видах художественно-творческой деятельности;
формирование целостной картины мира на основе интеграции интеллектуального и эмоционально-образного способов его освоения детьми;
создание условий для выявления, развития и реализации творческого потенциала каждого ребенка с учетом его индивидуальности, поддержка его готовности к творческой самореализации и сотворчеству с другими людьми (детьми и взрослыми).

2.1.5. Задачи и содержание «Физическое развитие»

2.1.5.1. От 1 года до 2 лет.

Основные задачи образовательной деятельности в области физического развития:
создавать условия для последовательного становления первых основных движений (бросание, катание, ползание, лазанье, ходьба) в совместной деятельности педагога с ребенком;
создавать условия для развития равновесия и ориентировки в пространстве;
поддерживать желание выполнять физические упражнения в паре с педагогом;
привлекать к участию в играх-забавах, игровых упражнениях, подвижных играх, побуждать к самостоятельным действиям;
укреплять здоровье ребенка средствами физического воспитания, способствовать усвоению культурно-гигиенических навыков для приобщения к здоровому образу жизни.

Содержание образовательной деятельности.

Педагог активизирует двигательную деятельность детей, создает условия для обучения основным движениям (бросание, катание, ползание, лазанье, ходьба), развития координации при выполнении упражнений; побуждает к самостоятельному выполнению движений; обеспечивает страховку для сохранения равновесия; поощряет и поддерживает, создает эмоционально-положительный настрой, способствует формированию первых культурно-гигиенических навыков.

В процессе физического воспитания педагог обеспечивает условия для развития основных движений и выполнения общеразвивающих упражнений.

1) Основная гимнастика (основные движения, общеразвивающие упражнения).

Основные движения:

бросание и катание: бросание мяча (диаметр 6 - 8 см) вниз, вдаль; катание мяча (диаметр 20 - 25 см) вперед из исходного положения сидя и стоя;

ползание, лазанье: ползание по прямой на расстояние до 2 метров; подлезание под веревку, натянутую на высоте - 50 см; пролезание в обруч (диаметр 50 см), перелезание через бревно (диаметр 15 - 20 см); лазанье по лесенке-стремянке вверх и вниз (высота 1 - 1,5 метра);

ходьба: ходьба за педагогом стайкой в прямом направлении;

упражнения в равновесии: ходьба по дорожке (шириной 25 - 20 - 15 см), по ребристой доске; вверх и вниз по наклонной доске, приподнятой на 10 - 15 - 20 см (ширина доски 25 - 30 см, длина 1,5 - 2 м) с поддержкой; подъем на ступеньки и спуск с них, держась за опору; перешагивание через веревку, положенную на пол, палку или кубик высотой 5 - 15 - 18 см со страховкой.

Общеразвивающие упражнения:

упражнения из исходного положения стоя, сидя, лежа с использованием предметов (погремушки, кубики, платочки и другое) и без них;

в комплекс включаются упражнения: поднимание рук вперед и опускание, повороты корпуса вправо и влево из положения сидя, наклоны вперед (положить кубик и поднять его, перегибаясь через веревку, натянутую на высоте 40 - 45 см), сгибание и разгибание ног, приседание с поддержкой педагога или у опоры.

2) Подвижные игры и игровые упражнения: педагог организует и проводит игры-забавы, игровые упражнения, подвижные игры, побуждая детей к активному участию и вызывая положительные эмоции.

Детям предлагаются разнообразные игровые упражнения для закрепления двигательных навыков.

3) Формирование основ здорового образа жизни: педагог помогает осваивать элементарные культурно-гигиенические действия при приеме пищи, уходе за собой (при помощи педагога мыть руки перед едой и по мере загрязнения, пользоваться салфеткой, есть ложкой, пользоваться личным полотенцем и так далее).

2.1.5.2. От 2 лет до 3 лет.

Основные задачи образовательной деятельности в области физического развития:..

обогащать двигательный опыт детей, помогая осваивать упражнения основной гимнастики: основные движения (бросание, катание, ловля, ползание, лазание, ходьба, бег, прыжки), общеразвивающие и музыкально-ритмические упражнения;

развивать психофизические качества, равновесие и ориентировку в пространстве;

поддерживать у детей желание играть в подвижные игры вместе с педагогом в небольших подгруппах;

формировать интерес и положительное отношение к выполнению физических упражнений, совместным двигательным действиям;

укреплять здоровье детей средствами физического воспитания, формировать культурно-гигиенические навыки и навыки самообслуживания, приобщая к здоровому образу жизни.

Содержание образовательной деятельности.

Педагог формирует умение выполнять основные движения, общеразвивающие и музыкально-ритмические упражнения в различных формах физкультурно-оздоровительной работы (утренняя гимнастика, физкультурные занятия, подвижные игры, индивидуальная работа по развитию движений и другое), развивает психофизические качества, координацию, равновесие и ориентировку в пространстве. Педагог побуждает детей совместно играть в подвижные игры, действовать согласованно, реагировать на сигнал. Оптимизирует двигательную деятельность, предупреждая утомление, осуществляет помощь и страховку, поощряет стремление ребенка соблюдать правила личной гигиены и проявлять культурно-гигиенические навыки.

1) Основная гимнастика (основные движения, общеразвивающие упражнения).

Основные движения:

бросание, катание, ловля: скатывание мяча по наклонной доске; прокатывание мяча педагогу и друг другу двумя руками стоя и сидя (расстояние 50 - 100 см), под дугу, в воротца; остановка катящегося мяча; передача мячей друг другу стоя; бросание мяча от груди двумя руками, снизу, из-за головы; бросание предмета в горизонтальную цель и вдаль с расстояния 100 - 125 см двумя и одной рукой; перебрасывание мяча через сетку, натянутую на уровне роста ребенка с расстояния 1 - 1,5 м; ловля мяча, брошенного педагогом с расстояния до 1 м;

ползание и лазанье: ползание на животе, на четвереньках до погремушки (флажка) 3 - 4 м (взяв ее, встать, выпрямиться), по доске, лежащей на полу, по наклонной доске, приподнятой одним концом на 20 - 30 см; по гимнастической скамейке; проползание под дугой (30 - 40 см); влезание на лесенку-стремянку и спуск с нее произвольным способом;

ходьба: ходьба стайкой за педагогом с перешагиванием через линии, палки, кубы; на носках; с переходом на бег; на месте, приставным шагом вперед, в сторону, назад; с предметами в руке (флажок, платочек, ленточка и другие); в рассыпную и в заданном направлении; между предметами; по кругу по одному и парами, взявшись за руки;

бег: бег стайкой за педагогом, в заданном направлении и в разных направлениях; между линиями (расстояние между линиями 40 - 30 см); за катящимся мячом; с переходом на ходьбу и обратно; непрерывный в течение 20 - 30 - 40 секунд; медленный бег на расстояние 40 - 80 м;

прыжки: прыжки на двух ногах на месте (10 - 15 раз); с продвижением вперед, через 1 - 2 параллельные линии (расстояние 10 - 20 см); в длину с места как можно дальше, через 2 параллельные линии (20 - 30 см); вверх, касаясь предмета, находящегося выше поднятых рук ребенка на 10 - 15 см;

упражнения в равновесии: ходьба по дорожке (ширина 20 см, длина 2 - 3 м); по наклонной доске, приподнятой одним концом на 20 см; по гимнастической скамейке; перешагивание линий и предметов (высота 10 - 15 см); ходьба по извилистой дорожке (2 - 3 м), между линиями; подъем без помощи рук на скамейку, удерживая равновесие с положением рук в стороны; кружение на месте.

В процессе обучения основным движениям педагог побуждает детей действовать сообща, двигаться не наталкиваясь друг на друга, придерживаться определенного направления движения, предлагает разнообразные упражнения.

Общеразвивающие упражнения:

упражнения для кистей рук, развития и укрепления плечевого пояса: поднимание рук вперед, вверх, разведение в стороны, отведение назад, за спину, сгибание и разгибание, выполнение хлопков руками перед собой, над головой; махи руками вверх-вниз, вперед-назад;

упражнения для развития и укрепления мышц спины и гибкости позвоночника: повороты вправо-влево, с передачей предмета сидящему рядом ребенку, наклоны вперед из исходного положения стоя и сидя; одновременное сгибание и разгибание ног из исходного положения сидя и лежа, поочередное поднимание рук и ног из исходного положения лежа на спине;

упражнения для развития и укрепления мышц брюшного пресса и гибкости позвоночника: сгибание и разгибание ног, держась за опору, приседание, потягивание с подниманием на носки и другое;

музыкально-ритмические упражнения, разученные на музыкальном занятии, включаются в содержание подвижных игр и игровых упражнений; педагог показывает детям и выполняет вместе с ними: хлопки в ладоши под музыку, хлопки с одновременным притопыванием, приседание "пружинка", приставные шаги вперед-назад, кружение на носочках, имитационные упражнения.

Педагог предлагает образец для подражания и выполняет вместе с детьми упражнения с предметами: погремушками, платочками, малыми обручами, кубиками, флажками и другое, в том числе, сидя на стуле или на скамейке.

2) Подвижные игры: педагог развивает и поддерживает у детей желание играть в подвижные игры с простым содержанием, с текстом, с включением музыкально-ритмических упражнений. Создает условия для развития выразительности движений в имитационных упражнениях и сюжетных играх, помогает самостоятельно передавать простейшие действия некоторых персонажей

(попрыгать, как зайчики, помахать крылышками, как птичка, походить как лошадка, поклевать зернышки, как цыплята, и тому подобное).

3) Формирование основ здорового образа жизни: педагог формирует у детей полезные привычки и элементарные культурно-гигиенические навыки при приеме пищи, уходе за собой (самостоятельно и правильно мыть руки перед едой, после прогулки и посещения туалета, чистить зубы, пользоваться предметами личной гигиены); поощряет умения замечать нарушения правил гигиены, оценивать свой внешний вид, приводить в порядок одежду; способствует формированию положительного отношения к закалывающим и гигиеническим процедурам, выполнению физических упражнений.

2.1.5.3. От 3 лет до 4 лет.

Основные задачи образовательной деятельности в области физического развития:

обогащать двигательный опыт детей, используя упражнения основной гимнастики (строевые упражнения, основные движения, общеразвивающие, в том числе музыкально-ритмические упражнения), спортивные упражнения, подвижные игры, помогая согласовывать свои действия с действиями других детей, соблюдать правила в игре;

развивать психофизические качества, ориентировку в пространстве, координацию, равновесие, способность быстро реагировать на сигнал;

формировать интерес и положительное отношение к занятиям физической культурой и активному отдыху, воспитывать самостоятельность;

укреплять здоровье детей средствами физического воспитания, создавать условия для формирования правильной осанки, способствовать усвоению правил безопасного поведения в двигательной деятельности;

закреплять культурно-гигиенические навыки и навыки самообслуживания, формируя полезные привычки, приобщая к здоровому образу жизни.

Содержание образовательной деятельности.

Педагог формирует умение организованно выполнять строевые упражнения, находить свое место при совместных построениях, передвижениях. Выполнять общеразвивающие, музыкально-ритмические упражнения по показу; создает условия для активной двигательной деятельности и положительного эмоционального состояния детей. Педагог воспитывает умение слушать и следить за показом, выполнять предложенные задания сообща, действуя в общем для всех темпе. Организует подвижные игры, помогая детям выполнять движения с эмоциональным отражением замысла, соблюдать правила в подвижной игре.

Педагог продумывает и организует активный отдых, приобщает детей к здоровому образу жизни, к овладению элементарными нормами и правилами поведения в двигательной деятельности, формирует умения и навыки личной гигиены, воспитывает полезные для здоровья привычки.

1) Основная гимнастика (основные движения, общеразвивающие и строевые упражнения).

Основные движения:

бросание, катание, ловля, метание: прокатывание двумя руками большого мяча вокруг предмета, подталкивая его сверху или сзади; скатывание мяча по наклонной доске; катание мяча друг другу, сидя парами ноги врозь, стоя на коленях; прокатывание мяча в воротца, под дугу, стоя парами; ходьба вдоль скамейки, прокатывая по ней мяч двумя и одной рукой; произвольное прокатывание обруча, ловля обруча, катящегося от педагога; бросание мешочка в горизонтальную цель (корзину) двумя и одной рукой; подбрасывание мяча вверх и ловля его; бросание мяча о землю и ловля его; бросание и ловля мяча в парах; бросание, одной рукой мяча в обруч, расположенный на уровне глаз ребенка, с расстояния 1,5 м; метание вдаль; перебрасывание мяча через сетку;

ползание, лазанье: ползание на четвереньках на расстояние 4 - 5 - 6 м до кегли (взять ее, встать, выпрямиться, поднять двумя руками над головой); по гимнастической скамейке, за катящимся мячом; проползание на четвереньках под 3 - 4 дугами (высота 50 см, расстояние 1 м); ползание на четвереньках с опорой на ладони и ступни по доске; влезание на лесенку-стремянку или гимнастическую стенку произвольным способом (не пропуская реек) и спуск с нее; подлезание под дугу, не касаясь руками пола;

ходьба: ходьба в заданном направлении, небольшими группами, друг за другом по ориентирам (по прямой, по кругу, обходя предметы, в рассыпную, "змейкой", с поворотом и сменой направления); на носках; высоко поднимая колени, перешагивая предметы, с остановкой по сигналу; парами друг за другом, в разных направлениях; с выполнением заданий (присесть, встать, идти дальше); по наклонной доске; в чередовании с бегом;

бег: бег группами и по одному за направляющим, в рассыпную, со сменой темпа; по кругу, обегая предметы, между двух или вдоль одной линии; со сменой направления, с остановками, мелким шагом, на носках; в чередовании с ходьбой; убегание от ловящего, ловля убегающего; бег в течение 50 - 60 сек; быстрый бег 10 - 15 м; медленный бег 120 - 150 м;

прыжки: прыжки на двух и на одной ноге; на месте, продвигаясь вперед на 2 - 3 м; через линию, (вперед и, развернувшись, в обратную сторону); в длину с места (не менее 40 см); через 2 линии (расстояние 25 - 30 см), из обруча в обруч (плоский) по прямой; через 4 - 6 параллельных линий (расстояние 15 - 20 см); спрыгивание (высота 10 - 15 см), перепрыгивание через веревку (высота 2 - 5 см);

упражнения в равновесии: ходьба по прямой и извилистой дорожке (ширина 15 - 20 см, длина 2 - 2,5 м), обычным и приставным шагом; по гимнастической скамье, по ребристой доске, наклонной доске; перешагивая рейки лестницы, лежащей на полу; по шнуру, плоскому обучу, лежащему на полу, приставным шагом; с выполнением заданий (присесть, встать и продолжить движение); на носках, с остановкой.

Общеразвивающие упражнения:

упражнения для кистей рук, развития и укрепления мышц плечевого пояса: поднимание и опускание прямых рук вперед, отведение их в стороны, вверх, на пояс, за спину (одновременно, поочередно); перекладывание предмета из одной руки в другую; хлопки над головой и перед собой; махи руками; упражнения для кистей рук;

упражнения для развития и укрепления мышц спины и гибкости позвоночника: потягивание, приседание, обхватив руками колени; наклоны вперед и в стороны; сгибание и разгибание ног из положения сидя; поднимание и опускание ног из положения лежа; повороты со спины на живот и обратно;

упражнения для развития и укрепления мышц ног и брюшного пресса: поднимание и опускание ног, согнутых в коленях; приседание с предметами, поднимание на носки; выставление ноги вперед, в сторону, назад;

музыкально-ритмические упражнения, разученные на музыкальных занятиях, педагог включает в содержание физкультурных занятий, различные формы активного отдыха и подвижные игры: ритмичная ходьба и бег под музыку по прямой и по кругу, держась за руки, на носках, топающим шагом, вперед, приставным шагом; поочередное выставление ноги вперед, на пятку, притопывание, приседания "пружинки", кружение; имитационные движения - разнообразные упражнения, раскрывающие понятный детям образ, настроение или состояние (веселый котенок, хитрая лиса, шустрый зайчик и так далее).

Строевые упражнения:

педагог предлагает детям следующие строевые упражнения: построение в колонну по одному, в шеренгу, в круг по ориентирам; перестроение в колонну по два, в рассыпную, смыкание и размыкание обычным шагом, повороты направо и налево переступанием.

Педагог выполняет вместе с детьми упражнения из разных исходных положений (стоя, ноги слегка расставлены, ноги врозь, сидя, лежа на спине, животе, с заданным положением рук), с предметами (кубики двух цветов, флажки, кегли и другое).

2) Подвижные игры: педагог поддерживает активность детей в процессе двигательной деятельности, организуя сюжетные и несюжетные подвижные игры. Воспитывает умение действовать сообща, соблюдать правила, начинать и заканчивать действия по указанию и в соответствии с сюжетом игры, двигаться определенным способом и в заданном направлении, придавать своим движениям выразительность (кошка просыпается, потягивается, мяукает).

3) Спортивные упражнения: педагог обучает детей спортивным упражнениям на прогулке или во время физкультурных занятий на свежем воздухе. Катание на санках, лыжах, велосипеде может быть организовано в самостоятельной двигательной деятельности в зависимости от имеющихся условий, а также региональных и климатических особенностей.

Катание на санках: по прямой, перевоза игрушки или друг друга, и самостоятельно с невысокой горки.

Ходьба на лыжах: по прямой, ровной лыжне ступающим и скользящим шагом, с поворотами переступанием.

Катание на трехколесном велосипеде: по прямой, по кругу, с поворотами направо, налево.

Плавание: погружение в воду, ходьба и бег в воде прямо и по кругу, игры с плавающими игрушками в воде.

4) Формирование основ здорового образа жизни: педагог поддерживает стремление ребенка самостоятельно ухаживать за собой, соблюдать порядок и чистоту, ухаживать за своими вещами и игрушками; формирует первичные представления о роли чистоты, аккуратности для сохранения здоровья, напоминает о необходимости соблюдения правил безопасности в двигательной деятельности (бегать, не наталкиваясь друг на друга, не толкать товарища, не нарушать правила).

5) Активный отдых.

Физкультурные досуги: досуг проводится 1 - 2 раза в месяц во второй половине дня на свежем воздухе, продолжительностью 20 - 25 минут. Содержание составляют подвижные игры и игровые упражнения, игры-забавы, аттракционы, хороводы, игры с пением, музыкально-ритмические упражнения.

Дни здоровья: в этот день проводятся подвижные игры на свежем воздухе, физкультурный досуг, спортивные упражнения, возможен выход за пределы участка ДОО (прогулка-экскурсия). День здоровья проводится один раз в квартал.

2.1.5.4. От 4 лет до 5 лет.

Основные задачи образовательной деятельности в области физического развития:

обогащать двигательный опыт детей, способствуя техничному выполнению упражнений основной гимнастики (строевые упражнения, основные движения, общеразвивающие, в том числе музыкально-ритмические упражнения), создавать условия для освоения спортивных упражнений, подвижных игр;

формировать психофизические качества (сила, быстрота, выносливость, гибкость, ловкость), развивать координацию, меткость, ориентировку в пространстве;

воспитывать волевые качества, самостоятельность, стремление соблюдать правила в подвижных играх, проявлять самостоятельность при выполнении физических упражнений;

продолжать формировать интерес и положительное отношение к физической культуре и активному отдыху, формировать первичные представления об отдельных видах спорта; укреплять здоровье ребенка, опорно-двигательный аппарат, формировать правильную осанку, повышать иммунитет средствами физического воспитания; формировать представления о факторах, влияющих на здоровье, воспитывать полезные привычки, способствовать усвоению правил безопасного поведения в двигательной деятельности.

Содержание образовательной деятельности.

Педагог формирует двигательные умения и навыки, развивает психофизические качества при выполнении упражнений основной гимнастики, а также при проведении подвижных и спортивных игр. Помогает точно принимать исходное положение, поддерживает стремление соблюдать технику выполнения упражнений, правила в подвижной игре, показывает возможность использования разученного движения в самостоятельной двигательной деятельности, помогает укреплять дружеские взаимоотношения со сверстниками, слышать и выполнять указания, ориентироваться на словесную инструкцию; поощряет проявление целеустремленности и упорства в достижении цели, стремление к творчеству.

Педагог способствует овладению элементарными нормами и правилами здорового образа жизни, формирует представление о правилах поведения в двигательной деятельности, закрепляет полезные привычки, способствующие укреплению и сохранению здоровья.

1) Основная гимнастика (основные движения, общеразвивающие упражнения, ритмическая гимнастика и строевые упражнения).

Основные движения:

бросание, катание, ловля, метание: прокатывание мяча между линиями, шнурами, палками (длина 2 - 3 м), положенными (на расстоянии 15 - 20 см одна от другой) и огибая кубики или кегли, расставленные по одной линии на расстоянии 70 - 80 см; прокатывание обруча педагогу, удержание обруча, катящегося от педагога; прокатывание обруча друг другу в парах; подбрасывание мяча вверх и ловля его после удара об пол; бросание и ловля мяча в паре; перебрасывание мяча друг другу в кругу; бросание мяча двумя руками из-за головы стоя; скатывание мяча по наклонной доске, попадая в предмет; отбивание мяча правой и левой рукой о землю не менее 5 раз подряд; подбрасывание и ловля мяча не менее 3 - 4 раз подряд; бросание мяча двумя руками из-за головы сидя; бросание вдаль; попадание в горизонтальную и вертикальную цели с расстояния 2 - 2,5 м;

ползание, лазанье: ползание на четвереньках "змейкой" между расставленными кеглями, по наклонной доске, по гимнастической скамейке на животе, подтягиваясь руками; проползание в обручи, под дуги; влезание на гимнастическую стенку и спуск с нее, не пропуская реек; переход по гимнастической стенке с пролета на пролет вправо и влево на уровне 1 - 2 рейки, ползание на четвереньках с опорой на стопы и ладони; подлезание под веревку или дугу, не касаясь руками пола прямо и боком;

ходьба: ходьба обычная, в колонне по одному, придерживаясь указанного направления, с изменением темпа; на носках, на пятках, на внешней стороне стопы, приставным шагом вперед и по шнуру; перешагивая предметы; чередуя мелкий и широкий шаг, "змейкой", с остановкой по сигналу, в противоположную сторону; со сменой ведущего; в чередовании с бегом, прыжками; приставным шагом вперед, в сторону, назад на месте; с разным положением рук (на поясе, в стороны (плечи развести), за спиной);

бег: бег в колонне по одному, на носках, высоко поднимая колени; обегая предметы; на месте; бег рассыпную по сигналу с последующим нахождением своего места в колонне; в парах; по кругу,

держась за руки; со сменой направляющего, меняя направление движения и темп; непрерывный бег 1 - 1,5 мин; пробегание 30 - 40 м в чередовании с ходьбой 2 - 3 раза; медленный бег 150 - 200 м; бег на скорость 20 м; челночный бег 2х5 м; перебегание подгруппами по 5 - 6 человек с одной стороны площадки на другую; бег в рассыпную с ловлей и увертыванием;

прыжки: прыжки на двух ногах на месте, с поворотом вправо и влево, вокруг себя, ноги вместе-ноги врозь, стараясь достать предмет, подвешенный над головой; подпрыгивание на двух ногах с продвижением вперед на 2 - 3 м; перепрыгивание через шнур, плоский кубик (высота 5 см), через 4 - 6 линий (расстояние между линиями 40 - 50 см); выполнение 20 подпрыгиваний с небольшими перерывами; прыжки в длину с места; спрыгивание со скамейки; прямой галоп; попытки выполнения прыжков с короткой скакалкой;

упражнения в равновесии: ходьба по доске, по скамье (с перешагиванием через предметы, с мешочком на голове, с предметом в руках, ставя ногу с носка руки в стороны); ходьба по доске до конца и обратно с поворотом; ходьба по наклонной доске вверх и вниз; стойка на одной ноге, вторая поднята коленом вперед, в сторону, руки в стороны или на пояс; пробегание по наклонной доске вверх и вниз; ходьба по доске и расхождение вдвоем на ней; кружение в одну, затем в другую сторону с платочками, руки на пояс, руки в стороны.

Педагог обучает разнообразным упражнениям, которые дети могут переносить в самостоятельную двигательную деятельность.

Общеразвивающие упражнения:

упражнения для кистей рук, развития и укрепления мышц рук и плечевого пояса: основные положения и движения рук (в стороны, вперед, вверх, назад, за спину, на пояс, перед грудью); перекладывание предмета из одной руки в другую; сгибание и разгибание рук, махи руками; сжатие и разжатие кистей рук, вращение кистями; выполнение упражнений пальчиковой гимнастики; повороты головы вправо и влево, наклоны головы;

упражнения для развития и укрепления мышц спины и гибкости позвоночника: наклоны вперед, вправо, влево, повороты корпуса вправо и влево из исходных положений стоя и сидя; поочередное поднятие ног из положения лежа на спине, на животе, стоя на четвереньках;

упражнения для развития и укрепления мышц ног и брюшного пресса: сгибание и разгибание ног; отведение ноги вперед, в сторону, назад; выставление ноги на пятку (носок); приседания на всей стопе и на носках с разведением коленей в стороны; поднятие на носки и опускание на всю ступню; захватывание стопами и перекладывание предметов с места на место.

Повышаются требования к детям при выполнении общеразвивающих упражнений. Педагог предлагает выполнять общеразвивающие упражнения из разных исходных положений, в разном темпе (медленном, среднем, быстром) с предметами и без них. К предметам и пособиям, названным ранее, добавляются малые мячи, косички, палки, обручи и другое. Разученные упражнения включаются в комплексы утренней гимнастики, физкультминутки и другие формы физкультурно-оздоровительной работы.

Ритмическая гимнастика:

музыкально-ритмические упражнения, разученные на музыкальном занятии, педагог включает в комплексы общеразвивающих упражнений (простейшие связки упражнений ритмической гимнастики), в физкультминутки и подвижные игры. Рекомендуемые упражнения: ритмичная ходьба под музыку в разном темпе; на носках, топающим шагом, приставным шагом прямо и боком, прямым галопом, по кругу, держась за руки, с высоким подниманием колена на месте и в движении прямо и вокруг себя, подскоки по одному и в парах под музыку; выставление ноги на пятку, на носок, притопывание под ритм, повороты, поочередное "выбрасывание" ног, движение

по кругу выполняя шаг с носка, ритмичные хлопки в ладоши под ритмичную музыку, комбинации из двух освоенных движений в сочетании с хлопками.

Строевые упражнения:

педагог предлагает детям следующие строевые упражнения: построение в колонну по одному, по два, по росту, враспынную; размыкание и смыкание на вытянутые руки, равнение по ориентирам и без; перестроение из колонны по одному в колонну по два в движении, со сменой ведущего; из одной колонны или шеренги в звенья на месте и в движении; повороты направо, налево, кругом на месте переступанием и в движении.

2) Подвижные игры: педагог продолжает закреплять основные движения и развивать психофизические качества в подвижных играх, поощряет желание выполнять роль водящего, развивает пространственную ориентировку, самостоятельность и инициативность в организации знакомых игр с небольшой группой сверстников; приучает к выполнению правил, поощряет проявление целеустремленности, настойчивости, творческих способностей детей (придумывание и комбинирование движений в игре).

3) Спортивные упражнения: педагог обучает детей спортивным упражнениям на прогулке или во время физкультурных занятий на свежем воздухе. Катание на санках, лыжах, велосипеде может быть организовано в самостоятельной двигательной деятельности в зависимости от имеющихся условий, а также региональных и климатических особенностей.

Катание на санках: подъем с санками на гору, скатывание с горки, торможение при спуске, катание на санках друг друга.

Катание на трехколесном и двухколесном велосипеде, самокате: по прямой, по кругу с поворотами, с разной скоростью.

Ходьба на лыжах: скользящим шагом, повороты на месте, подъем на гору "ступающим шагом" и "полуелочкой".

Плавание: погружение в воду с головой, попеременные движения ног в воде, держась за бортик, доску, палку, игры с предметами в воде, доставание их со дна, ходьба за предметом в воде.

4) Формирование основ здорового образа жизни: педагог уточняет представления детей о здоровье, факторах, положительно влияющих на него, правилах безопасного поведения в двигательной деятельности (соблюдать очередность при занятиях с оборудованием, не толкать товарища, бегать в колонне, не обгоняя друг друга и другое), способствует пониманию детьми необходимости занятий физической культурой, важности правильного питания, соблюдения гигиены, закаливания для сохранения и укрепления здоровья. Формирует первичные представления об отдельных видах спорта.

5) Активный отдых.

Физкультурные праздники и досуги: педагог привлекает детей данной возрастной группы к участию в праздниках детей старшего дошкольного возраста в качестве зрителей. Праздники проводятся 2 раза в год, продолжительностью не более 1 - 1,5 часов.

Досуг организуется 1 - 2 раза в месяц во второй половине дня преимущественно на свежем воздухе, продолжительностью 20 - 25 минут. Содержание составляют: подвижные игры, игры с элементами соревнования, аттракционы, музыкально-ритмические и танцевальные упражнения.

Досуги и праздники могут быть направлены на решение задач приобщения к здоровому образу жизни, иметь социально-значимую и патриотическую тематику, посвящаться государственным праздникам, включать подвижные игры народов России.

Дни здоровья проводятся 1 раз в три месяца. В этот день проводятся физкультурно-оздоровительные мероприятия, прогулки, игры на свежем воздухе.

2.1.5.5. От 5 лет до 6 лет.

Основные задачи образовательной деятельности в области физического развития:

обогащать двигательный опыт, создавать условия для оптимальной двигательной деятельности, развивая умения осознанно, технично, точно, активно выполнять упражнения основной гимнастики, осваивать спортивные упражнения, элементы спортивных игр, элементарные туристские навыки;

развивать психофизические качества, координацию, мелкую моторику ориентировку в пространстве, равновесие, точность и меткость, воспитывать самоконтроль и самостоятельность, проявлять творчество при выполнении движений и в подвижных играх, соблюдать правила в подвижной игре, взаимодействовать в команде;

воспитывать патриотические чувства и нравственно-волевые качества в подвижных и спортивных играх, формах активного отдыха;

продолжать развивать интерес к физической культуре, формировать представления о разных видах спорта и достижениях российских спортсменов;

укреплять здоровье ребенка, формировать правильную осанку, укреплять опорно-двигательный аппарат, повышать иммунитет средствами физического воспитания;

расширять представления о здоровье и его ценности, факторах на него влияющих, оздоровительном воздействии физических упражнений, туризме как форме активного отдыха;

воспитывать бережное и заботливое отношение к своему здоровью и здоровью окружающих, осознанно соблюдать правила здорового образа жизни и безопасности в двигательной деятельности и во время туристских прогулок и экскурсий.

Содержание образовательной деятельности.

Педагог совершенствует двигательные умения и навыки, развивает психофизические качества, обогащает двигательный опыт детей разнообразными физическими упражнениями, поддерживает детскую инициативу. Закрепляет умение осуществлять самоконтроль и оценку качества выполнения упражнений другими детьми; создает условия для освоения элементов спортивных игр, использует игры-эстафеты; поощряет осознанное выполнение упражнений и соблюдение правил в подвижных играх; поддерживает предложенные детьми варианты их усложнения; поощряет проявление нравственно-волевых качеств, дружеских взаимоотношения со сверстниками.

Педагог уточняет, расширяет и закрепляет представления о здоровье и здоровом образ жизни, начинает формировать элементарные представления о разных формах активного отдыха, включая туризм, способствует формированию навыков безопасного поведения в двигательной деятельности. Организует для детей и родителей (законных представителей) туристские прогулки и экскурсии, физкультурные праздники и досуги с соответствующей тематикой.

1) Основная гимнастика (основные движения, общеразвивающие упражнения, ритмическая гимнастика и строевые упражнения).

Основные движения:

бросание, катание, ловля, метание: прокатывание мяча по гимнастической скамейке, направляя его рукой (правой и левой); прокатывание обруча, бег за ним и ловля; прокатывание набивного мяча; передача мяча друг другу стоя и сидя, в разных построениях; перебрасывание мяча друг другу и ловля его разными способами стоя и сидя, в разных построениях; отбивание мяча об пол на месте 10 раз; ведение мяча 5 - 6 м; метание в цель одной и двумя руками снизу и из-за головы; метание вдаль предметов разной массы (мешочки, шишки, мячи и другие); перебрасывание мяча из одной

руки в другую; подбрасывание и ловля мяча одной рукой 4 - 5 раз подряд; перебрасывание мяча через сетку, забрасывание его в баскетбольную корзину;

ползание, лазанье: ползание на четвереньках, разными способами (с опорой на ладони и колени, на ступни и ладони, предплечья и колени), ползание на четвереньках по прямой, толкая головой мяч (3 - 4 м), "змейкой" между кеглями; переползание через несколько предметов подряд, под дугами, в туннеле; ползание на животе; ползание по скамейке с опорой на предплечья и колени; ползание на четвереньках по скамейке назад; проползание под скамейкой; лазанье по гимнастической стенке чередующимся шагом;

ходьба: ходьба обычным шагом, на носках, на пятках, с высоким подниманием колен, приставным шагом в сторону (направо и налево), в полуприседе, мелким и широким шагом, перекатом с пятки на носок, гимнастическим шагом, с закрытыми глазами 3 - 4 м; ходьба "змейкой" без ориентиров; в колонне по одному и по два вдоль границ зала, обозначая повороты;

бег: бег в колонне по одному, "змейкой", с перестроением на ходу в пары, звенья, со сменой ведущих; бег с пролезанием в обруч; с ловлей и увертыванием; высоко поднимая колени; между расставленными предметами; группами, догоняя убегающих, и убегая от ловящих; в заданном темпе, обегая предметы; мелким и широким шагом; непрерывный бег 1,5 - 2 мин; медленный бег 250 - 300 м; быстрый бег 10 м 2 - 3 - 4 раза; челночный бег 2 x 10 м, 3 x 10 м; пробегание на скорость 20 м; бег под вращающейся скакалкой;

прыжки: подпрыгивание на месте одна нога вперед-другая назад, ноги скрестно-ноги врозь; на одной ноге; подпрыгивание с хлопками перед собой, над головой, за спиной; подпрыгивание с ноги на ногу, продвигаясь вперед через начерченные линии, из кружка в кружок; перепрыгивание с места предметы высотой 30 см; спрыгивание с высоты в обозначенное место; подпрыгивание на месте 30 - 40 раз подряд 2 раза; подпрыгивание на одной ноге 10 - 15 раз; прыжки на двух ногах с продвижением вперед на 3 - 4 м; на одной ноге (правой и левой) 2 - 2,5 м; перепрыгивание боком невысокие препятствия (шнур, канат, кубик); впрыгивание на возвышение 20 см двумя ногами; прыжки в длину с места; в высоту с разбега; в длину с разбега;

прыжки со скакалкой: перешагивание и прыжки через неподвижную скакалку (высота 3 - 5 см); перепрыгивание через скакалку с одной ноги на другую с места, шагом и бегом; прыжки через скакалку на двух ногах, через вращающуюся скакалку;

упражнения в равновесии: ходьба по шнуру прямо и зигзагообразно, приставляя пятку одной ноги к носку другой; стойка на гимнастической скамье на одной ноге; поднимание на носки и опускание на всю стопу, стоя на скамье; пробегание по скамье; ходьба навстречу и расхождение вдвоем на лежащей на полу доске; ходьба по узкой рейке гимнастической скамейки (с поддержкой); приседание после бега на носках, руки в стороны; кружение парами, держась за руки; "ласточка".

Педагог продолжает обучать разнообразным физическим упражнениям, которые дети самостоятельно и творчески используют в игровой и повседневной деятельности.

Общеразвивающие упражнения:

упражнения для кистей рук, развития и укрепления мышц рук и плечевого пояса: поднимание рук вперед, в стороны, вверх, через стороны вверх (одновременно, поочередно, последовательно); махи руками вперед-назад с хлопком впереди и сзади себя; переключивание предмета из одной руки в другую впереди и сзади себя; поднимание рук со сцепленными в замок пальцами (кисти повернуть тыльной стороной внутрь); сжимание и разжимание кистей;

упражнения для развития и укрепления мышц спины и гибкости позвоночника: поднимание рук вверх и опускание вниз, стоя у стены, касаясь ее затылком, лопатками и ягодицами или лежа на

спине; наклоны вперед, касаясь ладонями пола, наклоны вправо и влево; поднимание ног, сгибание и разгибание и скрещивание их из исходного положения лежа на спине;

упражнения для развития и укрепления мышц ног и брюшного пресса: приседание, обхватывая колени руками; махи ногами; поочередное поднимание и опускание ног из положения лежа на спине, руки в упоре; захватывание предметов ступнями и пальцами ног и перекладывание их с места на место.

Педагог поддерживает стремление детей выполнять упражнения с разнообразными предметами (гимнастической палкой, обручем, мячом, скакалкой и другими). Подбирает упражнения из разнообразных исходных положений: сидя, лежа на спине, боку, животе, стоя на коленях, на четвереньках, с разным положением рук и ног (стоя ноги вместе, врозь; руки вниз, на поясе, перед грудью, за спиной). Педагог поддерживает инициативу, самостоятельность и поощряет комбинирование и придумывание детьми новых общеразвивающих упражнений.

Разученные упражнения включаются в комплексы утренней гимнастики и другие формы физкультурно-оздоровительной работы.

Ритмическая гимнастика:

музыкально-ритмические упражнения и комплексы общеразвивающих упражнений (ритмической гимнастики) педагог включает в содержание физкультурных занятий, некоторые из упражнений в физкультминутки, утреннюю гимнастику, различные формы активного отдыха и подвижные игры. Рекомендуемые упражнения: ходьба и бег в соответствии с общим характером музыки, в разном темпе, на высоких полупальцах, на носках, пружинящим, топающим шагом, "с каблука", вперед и назад (спиной), с высоким подниманием колена (высокий шаг) с ускорением и замедлением темпа легкий ритмичный бег на носках, различные виды галопа (прямой галоп, боковой галоп, кружение); подскоки на месте и с продвижением вперед, вокруг себя, в сочетании с хлопками и бегом, кружение по одному и в парах, комбинации из двух-трех освоенных движений.

Строевые упражнения:

педагог продолжает обучение детей строевым упражнениям: построение по росту, поддерживая равенство в колонне, шеренге; построение в колонну по одному, в шеренгу, в круг; перестроение в колонну по три, в две шеренги на месте и при передвижении; размыкание в колонне на вытянутые вперед руки, в шеренге на вытянутые руки в стороны; повороты налево, направо, кругом переступанием и прыжком; ходьба "змейкой", расхождение из колонны по одному в разные стороны с последующим слиянием в пары.

2) Подвижные игры: педагог продолжает закреплять и совершенствовать основные движения детей в сюжетных и несюжетных подвижных играх, в играх с элементами соревнования, играх-эстафетах, оценивает качество движений и поощряет соблюдение правил, помогает быстро ориентироваться в пространстве, наращивать и удерживать скорость, проявлять находчивость, целеустремленность.

Педагог обучает взаимодействию детей в команде, поощряет оказание помощи и взаимовыручки, инициативы при организации игр с небольшой группой сверстников, младшими детьми; воспитывает и поддерживает проявление нравственно-волевых качеств, самостоятельности и сплоченности, чувства ответственности за успехи команды, стремление к победе, стремление к преодолению трудностей; развивает творческие способности, поддерживает инициативу детей в играх (выбор игр, придумывание новых вариантов, комбинирование движений). Способствует формированию духовно-нравственных качеств, основ патриотизма и гражданской идентичности в подвижных играх.

3) Спортивные игры: педагог обучает детей элементам спортивных игр, которые проводятся в спортивном зале или на спортивной площадке в зависимости от имеющихся условий и оборудования, а также региональных и климатических особенностей.

Городки: бросание биты сбоку, выбивание городка с кона (5 - 6 м) и полукона (2 - 3 м); знание 3 - 4 фигур.

Элементы баскетбола: перебрасывание мяча друг другу от груди; ведение мяча правой и левой рукой; забрасывание мяча в корзину двумя руками от груди; игра по упрощенным правилам.

Бадминтон: отбивание волана ракеткой в заданном направлении; игра с педагогом.

Элементы футбола: отбивание мяча правой и левой ногой в заданном направлении; ведение мяча ногой между и вокруг предметов; отбивание мяча о стенку; передача мяча ногой друг другу (3 - 5 м); игра по упрощенным правилам.

4) Спортивные упражнения: педагог обучает детей спортивным упражнениям на прогулке или во время физкультурных занятий на свежем воздухе в зависимости от условий: наличия оборудования и климатических условий региона.

Катание на санках: по прямой, со скоростью, с горки, подъем с санками в гору, с торможением при спуске с горки.

Ходьба на лыжах: по лыжне (на расстояние до 500 м); скользящим шагом; повороты на месте (направо и налево) с переступанием; подъем на склон прямо "ступающим шагом", "полуелочкой" (прямо и наискось), соблюдая правила безопасного передвижения.

Катание на двухколесном велосипеде, самокате: по прямой, по кругу, с разворотом, с разной скоростью; с поворотами направо и налево, соблюдая правила безопасного передвижения.

Плавание: с движениями прямыми ногами вверх и вниз, сидя на бортике и лежа в воде, держась за опору; ходьба по дну вперед и назад, приседая, погружаясь в воду до подбородка, до глаз, опуская лицо в воду, приседание под водой, доставая предметы, идя за предметами по прямой в спокойном темпе и на скорость; скольжение на груди, плавание произвольным способом.

5) Формирование основ здорового образа жизни: педагог продолжает уточнять и расширять представления детей о факторах, положительно влияющих на здоровье (правильное питание, выбор полезных продуктов, занятия физкультурой, прогулки на свежем воздухе). Формировать представления о разных видах спорта (футбол, хоккей, баскетбол, бадминтон, плавание, фигурное катание, художественная и спортивная гимнастика, лыжный спорт и другие) и выдающихся достижениях российских спортсменов, роли физкультуры и спорта для укрепления здоровья. Уточняет и расширяет представления о правилах безопасного поведения в двигательной деятельности (при активном беге, прыжках, взаимодействии с партнером, в играх и упражнениях с мячом, гимнастической палкой, скакалкой, обручем, предметами, пользовании спортивным инвентарем и оборудованием) и учит их соблюдать в ходе туристских прогулок. Продолжает воспитывать заботливое отношение к здоровью своему и окружающих (соблюдать чистоту и правила гигиены, правильно питаться, выполнять профилактические упражнения для сохранения и укрепления здоровья).

б) Активный отдых.

Физкультурные праздники и досуги: педагоги организуют праздники (2 раза в год, продолжительностью не более 1,5 часов). Содержание праздников составляют ранее освоенные движения, в том числе, спортивные и гимнастические упражнения, подвижные и спортивные игры.

Досуг организуется 1 - 2 раза в месяц во второй половине дня преимущественно на свежем воздухе, продолжительностью 30 - 40 минут. Содержание составляют: подвижные игры, игры-эстафеты, музыкально-ритмические упражнения, творческие задания.

Досуги и праздники могут быть направлены на решение задач приобщения к здоровому образу жизни, иметь социально-значимую и патриотическую тематику, посвящаться государственным праздникам, олимпиаде и другим спортивным событиям, включать подвижные игры народов России.

Дни здоровья: педагог проводит 1 раз в квартал. В этот день проводятся оздоровительные мероприятия и туристские прогулки.

Туристские прогулки и экскурсии. Педагог организует для детей непродолжительные пешие прогулки и экскурсии с постепенно удлиняющимися переходами - на стадион, в парк, на берег моря и другое. Время перехода в одну сторону составляет 30 - 40 минут, общая продолжительность не более 1,5 - 2 часов. Время непрерывного движения 20 минут, с перерывом между переходами не менее 10 минут. Педагог формирует представления о туризме как виде активного отдыха и способе ознакомления с природой и культурой родного края; оказывает помощь в подборе снаряжения (необходимых вещей и одежды) для туристской прогулки, организует наблюдение за природой, обучает ориентироваться на местности, соблюдать правила гигиены и безопасного поведения, осторожность в преодолении препятствий; организует с детьми разнообразные подвижные игры во время остановки.

2.1.5.6. От 6 лет до 7 лет.

Основные задачи образовательной деятельности в области физического развития:

обогащать двигательный опыт детей с помощью упражнений основной гимнастики, развивать умения технично, точно, осознанно, рационально и выразительно выполнять физические упражнения, осваивать туристские навыки;

развивать психофизические качества, точность, меткость, глазомер, мелкую моторику, ориентировку в пространстве; самоконтроль, самостоятельность, творчество;

поощрять соблюдение правил в подвижной игре, проявление инициативы и самостоятельности при ее организации, партнерское взаимодействие в команде;

воспитывать патриотизм, нравственно-волевые качества и гражданскую идентичность в двигательной деятельности и различных формах активного отдыха;

формировать осознанную потребность в двигательной деятельности, поддерживать интерес к физической культуре и спортивным достижениям России, расширять представления о разных видах спорта;

сохранять и укреплять здоровье детей средствами физического воспитания, расширять и уточнять представления о здоровье, факторах на него влияющих, средствах его укрепления, туризме, как форме активного отдыха, физической культуре и спорте, спортивных событиях и достижениях, правилах безопасного поведения в двигательной деятельности и при проведении туристских прогулок и экскурсий;

воспитывать бережное, заботливое отношение к здоровью и человеческой жизни, развивать стремление к сохранению своего здоровья и здоровья окружающих людей, оказывать помощь и поддержку другим людям.

Содержание образовательной деятельности.

Педагог создает условия для дальнейшего совершенствования основных движений, развития психофизических качеств и способностей, закрепления общеразвивающих, музыкально-ритмических упражнений и их комбинаций, спортивных упражнений, освоения элементов

спортивных игр, игр-эстафет. Поощряет стремление выполнять упражнения технично, рационально, экономно, выразительно, в соответствии с разнообразным характером музыки, ритмом, темпом, амплитудой.

В процессе организации разных форм физкультурно-оздоровительной работы педагог обучает детей следовать инструкции, слышать и выполнять указания, соблюдать дисциплину, осуществлять самоконтроль и давать оценку качества выполнения упражнений.

Поддерживает стремление творчески использовать двигательный опыт в самостоятельной деятельности и на занятиях гимнастикой, самостоятельно организовывать и придумывать подвижные игры, общеразвивающие упражнения, комбинировать их элементы, импровизировать.

Педагог продолжает приобщать детей к здоровому образу жизни: расширяет и уточняет представления о факторах, влияющих на здоровье, способах его сохранения и укрепления, оздоровительных мероприятиях, поддерживает интерес к физической культуре, спорту и туризму, активному отдыху, воспитывает полезные привычки, осознанное, заботливое, бережное отношение к своему здоровью и здоровью окружающих.

1) Основная гимнастика (основные движения, общеразвивающие упражнения, ритмическая гимнастика и строевые упражнения).

Основные движения:

бросание, катание, ловля, метание: бросание мяча вверх, о землю и ловля его двумя руками не менее 20 раз подряд, одной рукой не менее 10 раз; передача и перебрасывание мяча друг другу сидя по-турецки, лежа на животе и на спине, в ходьбе; прокатывание и перебрасывание друг другу набивных мячей; перебрасывание мяча друг другу снизу, от груди, сверху двумя руками; одной рукой от плеча; передача мяча с отскоком от пола из одной руки в другую; метание в цель из положения стоя на коленях и сидя; метание вдаль, метание в движущуюся цель; забрасывание мяча в баскетбольную корзину; катание мяча правой и левой ногой по прямой, в цель, между предметами, друг другу; ведение мяча, продвигаясь между предметами, по кругу; ведение мяча с выполнением заданий (поворотом, передачей другому).

ползание, лазанье: ползание на четвереньках по гимнастической скамейке вперед и назад; на животе и на спине, отталкиваясь руками и ногами; влезание на гимнастическую стенку до верха и спуск с нее чередующимся шагом одноименным и разноименным способом; перелезание с пролета на пролет по диагонали; пролезание в обруч разными способами; лазанье по веревочной лестнице; выполнение упражнений на канате (захват каната ступнями ног, выпрямление ног с одновременным сгибанием рук, перехватывание каната руками); влезание по канату на доступную высоту;

ходьба: ходьба обычная, гимнастическим шагом, скрестным шагом, спиной вперед; выпадами, с закрытыми глазами, приставными шагами назад; в приседе, с различными движениями рук, в различных построениях;

бег: бег в колонне по одному, врассыпную, парами, тройками, четверками; с остановкой по сигналу, в сочетании с прыжками (с линии на линию, из кружка в кружок); высоко поднимая колени, стараясь коснуться коленями ладоней согнутых в локтях рук; с захлестыванием голени назад; выбрасывая прямые ноги вперед; бег 10 м с наименьшим числом шагов; медленный бег до 2 - 3 минут; быстрый бег 20 м 2 - 3 раза с перерывами; челночный бег 3x10 м; бег наперегонки; бег из разных исходных положений (лежа на животе, ногами по направлению к движению, сидя по-турецки, лежа на спине, головой к направлению бега); бег со скакалкой, бег по пересеченной местности;

прыжки: подпрыгивания на двух ногах 30 раз в чередовании с ходьбой, на месте и с поворотом кругом; смещая ноги вправо-влево-вперед-назад, с движениями рук; впрыгивание на предметы высотой 30 см с разбега 3 шага; подпрыгивания вверх из глубокого приседа; прыжки на одной ноге, другой толкая перед собой камешек; прыжки в длину и в высоту с места и с разбега на соревнование;

прыжки с короткой скакалкой: прыжки на двух ногах с промежуточными прыжками и без них; прыжки с ноги на ногу; бег со скакалкой; прыжки через обруч, вращая его как скакалку; прыжки через длинную скакалку: пробегание под вращающейся скакалкой, прыжки через вращающуюся скакалку с места; вбегание под вращающуюся скакалку - прыжок - выбегание; пробегание под вращающейся скакалкой парами.

упражнения в равновесии: подпрыгивание на одной ноге, продвигаясь вперед, другой ногой катя перед собой набивной мяч; стойка на носках; стойка на одной ноге, закрыв по сигналу глаза; ходьба по гимнастической скамейке, с перешагиванием посередине палки, пролезанием в обруч, приседанием и поворотом кругом; ходьба по гимнастической скамейке, приседая на одной ноге, другую пронося прямой вперед сбоку скамейки; ходьба по узкой рейке гимнастической скамейки прямо и боком; ходьба по гимнастической скамейке, на каждый шаг высоко поднимая прямую ногу и делая под ней хлопок; прыжки на одной ноге вперед, удерживая на колени другой ноги мешочек с песком; ходьба по шнуру, опираясь на стопы и ладони; кружение с закрытыми глазами, остановкой и сохранением заданной позы; после бега, прыжков, кружения остановка и выполнение "ласточки".

Педагог способствует совершенствованию двигательных навыков детей, создает условия для поддержания инициативы и развития творчества, выполнения упражнений в различных условиях и комбинациях, использования двигательного опыта в игровой деятельности и повседневной жизни.

Общеразвивающие упражнения:

упражнения для кистей рук, развития и укрепления мышц рук и плечевого пояса: поднятие и опускание рук (одновременное, поочередное и последовательное) вперед, в сторону, вверх, сгибание и разгибание рук; сжатие пальцев в кулак и разжимание; махи и рывки руками; круговые движения вперед и назад; упражнения пальчиковой гимнастики;

упражнения для развития и укрепления мышц спины и гибкости позвоночника: повороты корпуса вправо и влево из разных исходных положений, наклоны вперед, вправо, влево из положения стоя и сидя; поочередное поднятие и опускание ног лежа на спине;

упражнения для развития и укрепления мышц ног и брюшного пресса: сгибание и разгибание ног, махи ногами из положения стоя, держась за опору, лежа на боку, сидя, стоя на четвереньках; выпады вперед и в сторону; приседания у стены (затылок, лопатки, ягодицы и пятки касаются стены); подошвенное и тыльное сгибание и разгибание стоп; захватывание предметов ступнями и пальцами ног, перекладывание их с места на место.

Педагог проводит с детьми разнообразные упражнения с акцентом на качестве выполнения движений, в том числе, в парах, с предметами и без них, из разных исходных положений, в разном темпе, с разным мышечным напряжением и амплитудой, с музыкальным сопровождением. Предлагает упражнения с разноименными движениями рук и ног, на ориентировку в пространстве, с усложнением исходных положений и техники выполнения (вращать обруч одной рукой вокруг вертикальной оси, на предплечье и кистях рук, перед собой и сбоку и другое). Педагог поддерживает и поощряет инициативу, самостоятельность и творчество детей (придумать новое

упражнение или комбинацию из знакомых движений). Разученные упражнения включаются в комплексы утренней гимнастики, физкультминутки и другие формы физкультурно-оздоровительной работы.

Ритмическая гимнастика:

музыкально-ритмические упражнения и комплексы общеразвивающих упражнений (ритмической гимнастики) педагог включает в содержание физкультурных занятий, в физкультминутки, утреннюю гимнастику, различные формы активного отдыха и подвижные игры. Могут быть использованы следующие упражнения, разученные на музыкальных занятиях: танцевальный шаг польки, переменный шаг, шаг с притопом, с хлопками, поочередное выбрасывание ног вперед в прыжке, на носок, приставной шаг с приседанием и без, с продвижением вперед, назад а сторону, кружение, подскоки, приседание с выставлением ноги вперед, в сторону на носок и на пятку, комбинации из двух-трех движений в сочетании с хлопками, с притопом, движениями рук, в сторону в такт и ритм музыки.

Строевые упражнения:

педагог совершенствует навыки детей в построении, перестроении, передвижении строем: быстрое и самостоятельное построение в колонну по одному и по два, в круг, в шеренгу; равнение в колонне, шеренге; перестроение из одной колонны в колонну по двое, по трое, по четыре на ходу, из одного круга в несколько (2 - 3); расчет на первый - второй и перестроение из одной шеренги в две; размыкание и смыкание приставным шагом; повороты направо, налево, кругом; повороты во время ходьбы на углах площадки.

2) Подвижные игры: педагог продолжает знакомить детей подвижным играм, поощряет использование детьми в самостоятельной деятельности разнообразных по содержанию подвижных игр (в том числе, игр с элементами соревнования, игр-эстафет), способствующих развитию психофизических и личностных качеств, координации движений, умению ориентироваться в пространстве.

Педагог поддерживает стремление детей самостоятельно организовывать знакомые подвижные игры со сверстниками, справедливо оценивать свои результаты и результаты товарищей; побуждает проявлять смелость, находчивость, волевые качества, честность, целеустремленность. Поощряет творчество детей, желание детей придумывать варианты игр, комбинировать движения, импровизировать. Продолжает воспитывать сплоченность, взаимопомощь, чувство ответственности за успехи и достижения команды, стремление вносить свой вклад в победу команды, преодолевать трудности. Способствует формированию духовнонравственных качеств, основ патриотизма и гражданской идентичности.

3) Спортивные игры: педагог обучает детей элементам спортивных игр, которые проводятся в спортивном зале или на площадке в зависимости от имеющихся условий и оборудования, а также региональных и климатических особенностей.

Городки: бросание биты сбоку, от плеча, занимая правильное исходное положение; знание 4 - 5 фигур, выбивание городков с полукона и кона при наименьшем количестве бросков бит.

Элементы баскетбола: передача мяча друг другу (двумя руками от груди, одной рукой от плеча); перебрасывание мяча друг другу двумя руками от груди, стоя напротив друг друга и в движении; ловля летящего мяча на разной высоте (на уровне груди, над головой, сбоку, снизу, у пола и тому подобное) и с разных сторон; забрасывание мяча в корзину двумя руками из-за головы, от плеча; ведение мяча одной рукой, передавая его из одной руки в другую, передвигаясь в разных направлениях, останавливаясь и снова передвигаясь по сигналу.

Элементы футбола: передача мяча друг другу, отбивая его правой и левой ногой, стоя на месте; ведение мяч "змейкой" между расставленными предметами, попадание в предметы, забивание мяча в ворота, игра по упрощенным правилам.

Элементы хоккея: (без коньков - на снегу, на траве): ведение шайбы клюшкой, не отрывая ее от шайбы; прокатывание шайбы клюшкой друг другу, задерживание шайбы клюшкой; ведение шайбы клюшкой вокруг предметов и между ними; забрасывание шайбы в ворота, держа клюшку двумя руками (справа и слева); попадание шайбой в ворота, ударяя по ней с места и после ведения. Бадминтон: перебрасывание волана ракеткой на сторону партнера без сетки, через сетку, правильно удерживая ракетку.

Элементы настольного тенниса: подготовительные упражнения с ракеткой и мячом (подбрасывать и ловить мяч одной рукой, ракеткой с ударом о пол, о стену); подача мяча через сетку после его отскока от стола.

4) Спортивные упражнения: педагог продолжает обучать детей спортивным упражнениям на прогулке или во время физкультурных занятий на свежем воздухе в зависимости от имеющихся условий, а также региональных и климатических особенностей.

Катание на санках: игровые задания и соревнования в катании на санях на скорость.

Ходьба на лыжах: скользящим шагом по лыжне, заложив руки за спину 500 - 600 метров в медленном темпе в зависимости от погодных условий; попеременным двухшажным ходом (с палками); повороты переступанием в движении; поднимание на горку "лесенкой", "елочкой".

Катание на коньках: удержание равновесия и принятие исходного положения на коньках (на снегу, на льду); приседания из исходного положения; скольжение на двух ногах с разбега; повороты направо и налево во время скольжения, торможения; скольжение на правой и левой ноге, попеременно отталкиваясь.

Катание на двухколесном велосипеде, самокате: по прямой, по кругу, змейкой, объезжая препятствие, на скорость.

Плавание: погружение в воду с головой с открытыми глазами, скольжение на груди и спине, двигая ногами (вверх - вниз); проплывание в воротца, с надувной игрушкой или кругом в руках и без; произвольным стилем (от 10 - 15 м); упражнения комплексов гидроаэробики в воде у бортика и без опоры.

5) Формирование основ здорового образа жизни: педагог расширяет, уточняет и закрепляет представления о факторах, положительно влияющих на здоровье, роли физической культуры и спорта в укреплении здоровья; разных видах спорта (санный спорт, борьба, теннис, синхронное плавание и другие), спортивных событиях и достижениях отечественных спортсменов. Дает доступные по возрасту представления о профилактике и охране здоровья, правилах безопасного поведения в двигательной деятельности (при активном беге, прыжках, играх-эстафетах, взаимодействии с партнером, в играх и упражнениях с мячом, гимнастической палкой, скакалкой, обручем, предметами, пользовании спортивными инвентарем, оборудованием), во время туристских прогулок и экскурсий. Приучает детей следить за своей осанкой, формирует представление о том, как оказывать элементарную первую помощь, оценивать свое самочувствие; воспитывает чувство сострадания к людям с особенностями здоровья, поддерживает стремление детей заботиться о своем здоровье и самочувствии других людей.

б) Активный отдых.

Физкультурные праздники и досуги: педагоги организуют праздники (2 раза в год, продолжительностью не более 1,5 часов). Содержание праздников предусматривают сезонные

спортивные упражнения, элементы соревнования, с включением игр-эстафет, спортивных игр, на базе ранее освоенных физических упражнений.

Досуг организуется 1 - 2 раза в месяц во второй половине дня преимущественно на свежем воздухе, продолжительностью 40 - 45 минут. Содержание досуга включает: подвижные игры, в том числе, игры народов России, игры-эстафеты, музыкально-ритмические упражнения, импровизацию, танцевальные упражнения, творческие задания.

Досуги и праздники направлены на решение задач приобщения к здоровому образу жизни, должны иметь социально-значимую и патриотическую тематику, посвящаться государственным праздникам, ярким спортивным событиям и достижениям выдающихся спортсменов.

Дни здоровья: проводятся 1 раз в квартал. В этот день педагог организует оздоровительные мероприятия, в том числе физкультурные досуги, и туристские прогулки.

Туристские прогулки и экскурсии организуются при наличии возможностей дополнительного сопровождения и организации санитарных стоянок.

Педагог организует пешеходные прогулки. Время перехода в одну сторону составляет 35 - 40 минут, общая продолжительность не более 2 - 2,5 часов. Время непрерывного движения 20 - 30 минут, с перерывом между переходами не менее 10 минут. В ходе туристской прогулки с детьми проводятся подвижные игры и соревнования, наблюдения за природой родного края, ознакомление с памятниками истории, боевой и трудовой славы, трудом людей разных профессий. Для организации детского туризма педагог формирует представления о туризме, как форме активного отдыха, туристских маршрутах, видах туризма, правилах безопасности и ориентировки на местности: правильно по погоде одеваться для прогулки, знать содержимое походной аптечки, укладывать рюкзак весом от 500 гр. до 1 кг (более тяжелые вещи класть на дно, скручивать валиком и аккуратно укладывать запасные вещи и коврик, продукты, мелкие вещи, игрушки, регулировать ляжки); преодолевать несложные препятствия на пути, наблюдать за природой и фиксировать результаты наблюдений, ориентироваться на местности, оказывать помощь товарищу, осуществлять страховку при преодолении препятствий, соблюдать правила гигиены и безопасного поведения во время туристской прогулки.

22.8. Решение совокупных задач воспитания в рамках образовательной области "Физическое развитие" направлено на приобщение детей к ценностям "Жизнь", "Здоровье", что предполагает: воспитание осознанного отношения к жизни как основоположной ценности и здоровью как совокупности физического, духовного и социального благополучия человека;

формирование у ребенка возрастосообразных представлений и знаний в области физической культуры, здоровья и безопасного образа жизни;

становление эмоционально-ценностного отношения к здоровому образу жизни, физическим упражнениям, подвижным играм, закаливанию организма, гигиеническим нормам и правилам;

воспитание активности, самостоятельности, самоуважения,

коммуникабельности, уверенности и других личностных качеств;

приобщение детей к ценностям, нормам и знаниям физической культуры в целях их физического развития и саморазвития;

формирование у ребенка основных гигиенических навыков, представлений о здоровом образе жизни.

2.1.6. Содержание Программы, формируемой участниками образовательных отношений (Программа «Край родной навек любимый» для детей 4-7 лет, разработанная с учетом региональных и других социокультурных особенностей детей, членов их семей и педагогов)

Для создания вариативной части Программы учитывались образовательные интересы детей, потребности их семей и педагогов и, в частности: специфика национальных, социокультурных, экономических, климатических условий, в которых осуществляется образовательный процесс; выбор тех парциальных программ и форм организации работы с детьми, которые в наибольшей степени соответствуют потребностям и интересам воспитанников дошкольного учреждения, а также возможностям педагогического коллектива; поддержку интересов педагогических работников дошкольного учреждения, реализация, которых соответствует целям и задачам Программы; сложившиеся традиции дошкольного учреждения. На начальном этапе создания данной части Программы изучались результаты диагностического обследования воспитанников за прошедший период, что дало представление об усвоении детьми системы знаний, их потребностях, интересах, развитии мотивации. Проводились анкетирование и опросы среди родителей воспитанников и членов их семей на предмет выявления их образовательных потребностей касательно их детей, интересов и мотивов родителей воспитанников как членов образовательного процесса, и учитывались результаты такого анкетирования за предыдущий учебный год. В ходе анкетирования родителей выявили, что у детей не сформированы представления о родном городе, достопримечательностях, культуре, традициях родного края. Также у детей недостаточно сформированы представления детей о профессиях взрослых, в том числе современным и востребованным в Оренбургской области. На следующем этапе проводился отбор нескольких образовательных программ различной направленности из числа парциальных или созданных самостоятельно образовательной организацией и отвечающих требованиям всех участников, согласно их запросам и мотивации.

Программа «Край родной навек любимый» учитывает образовательные потребности, интересы и мотивы детей. Программа «Край родной на век любимый» учитывает потребности, интересы и мотивы членов семей воспитанников. Актуальность программы заключается в том, что в период обновления дошкольного образования значительно возрастает роль становления у дошкольников ценностного отношения к родному краю, городу, воспитания основ гражданственности как источника формирования чувств патриотизма и толерантности. Основой в воспитании у дошкольников гражданских чувств являются накопление детьми социального опыта жизни в своем Отечестве, усвоение принятых в обществе норм поведения, развитие интереса к ее истории и культуре, формирование позитивного отношения к прошлому и настоящему родной страны, родного края.

Анкетирование педагогов показало, что педагоги готовы к реализации программы «Край родной навек любимый», понимают значимость данной работы в воспитании и обучении дошкольников, так же педагогами создана и систематически пополняется развивающая предметно-пространственная среда для реализации содержания программы.

Учтена специфика национальных, социокультурных, климатических условий.

Национальные условия. История распределилась так, что наш край оказался непосредственной «зоной контакта» двух культур – азиатской и европейской, двух мировых религий – христианской и мусульманской. Этим обстоятельством объясняются многие особенности культуры, хозяйственного уклада и традиций Оренбуржья.

Оренбургская область - это приграничный, полиэтнический и многоконфессиональный регион. В области проживают представители более 100 национальностей и 18 конфессий. Оренбургскую

область окружают такие регионы как: Челябинская область, Республика Башкортостан и Самарская область, а на юге и востоке - Казахстан. Город Оренбург – культурный и научный центр области, город с замечательной историей и прекрасным настоящим. Национально-культурные особенности Оренбургского края – эта «зона контакта» двух культур - азиатской и европейской, двух мировых религий – христианской и мусульманской. Этим обстоятельством объясняются многие особенности культуры, хозяйственного уклада и традиций Оренбуржья. Область исторически сложилась как многонациональная. Многонационален состав воспитанников нашего дошкольного учреждения: русские – 85%; казахи – 10%; татары – 3%; армяне - 1%; башкиры – 1%.

Поэтому организация образовательной среды осуществляется с учетом реализации принципа культуросообразности и регионализма, предусматривающего становление различных сфер самосознания ребенка на основе культуры своего народа и ближайшего социального окружения. Национальное сознание, культура межнационального общения и взаимодействия, закладывается с самого раннего детства и является составной частью образовательной работы с детьми.

Социокультурные условия. Ведущие отрасли экономики обуславливают включение в тематику данной программы ознакомления детей с трудом взрослых. Педагоги знакомят с работой жителей МО ЗАТО Комаровский и г. Ясного, Оренбургской области на многих производствах: работой на комбинате «Оренбургские минералы», который обеспечивает своей продукцией не только Россию и другие страны, «Ракетных войск стратегического назначения», которые обеспечивают защиту всей страны и являются ракетной мощью России, «Газпроме», Пуховязальной фабрики «Оренбургский пуховый платок», который славится во всем мире своими паутинками и платками, ассортимент продукции всегда востребован в Поволжском регионе и других городах России. При разработке программы введены темы, направленные на ознакомление воспитанников с историей и достопримечательностями МО ЗАТО Комаровский, г.Ясный и г. Оренбурга.

Организация образовательной деятельности по программе «Край родной навек любимый» способствует ознакомлению воспитанников с историей и достопримечательностями, с профессиональной деятельностью взрослых (родителей).

Программа «Край родной навек любимый» ориентирована на детей в возрасте от 4 до 7 лет и реализуется в группах общеразвивающей направленности в совместной деятельности педагога с детьми и при проведении режимных моментов ежедневно, в первую и/или вторую половину дня. Реализация программы рассчитана на три года, дополняет и расширяет задачи, поставленные в образовательной области «Познавательное развитие».

Тематическое планирование образовательной деятельности для детей 4-5 лет		
Модуль 1 «Моя семья»		
Моя семья	Знакомство с понятием «семья», кто в ней живет	Беседа, рассматривание картинок из серии «Семья», чтение сказки «Семеро козлят», оформление фото альбома «Моя семья».
Профессии родителей	Знакомство с профессией родителей, где работают, чем занимаются	Беседа, экскурсия «Магазин», «Почта», рассматривание картинок из серии «Профессии». Создание коллажа «Кому что нужно для работы».
Дом, в котором мы живем	Познакомить с понятием «Дом», внешнее описание дома своей семьи.	Беседа, рассказ воспитателя и детей о доме, рассматривание картинок из серии «Мой дом», «Моя квартира»

Модуль 2 «Детский сад»		
Профессии в детском саду	Познакомить с профессиями детского сада: воспитатель, помощник воспитателя, медсестра, повар, дворник	Беседа, наблюдение за трудом помощника воспитателя, дворника. ДИ «Что нужно для профессии», С\Р\И «Больница», «Дом»
Мои друзья	Дать понятия – дружба, мой друг.	Беседа о дружбе, составление рассказов о своем друге. Игра «Обнимашки», словесная игра «Найди своего друга по описанию». Разучивание песни «Друг»
Мы танцуем и поём – дружно, весело живём	Познакомить с народными традициями (ярмарка, колядки, масленица). Создать свои традиции в группе	Развлечения, праздники, досуги
Модуль 3 «Мой город»		
Название города	Расширить представления о названии города. Дать понятие «город», в нем есть дома, дороги, транспорт	Беседа о городе (показать строительство города), Рассматривание книг «ЗАТО Комаровский», «Ясный», «Мой любимый город»
Улицы города	Познакомить с понятием улица. Дать представления о названии улиц, на которой находится детский сад. Познакомить с понятием «проезжая часть».	Беседа, экскурсии к проезжей части, Рассматривание картины «Улицы города», рисование «Моя улица»
Достопримечательности города	Познакомить с достопримечательностями города	Беседа, рассматривание фотографий достопримечательностей, экскурсии, создание макетов совместно с родителями.
Модуль 4 «Природа нашего края»		
Животные края	Познакомить с разнообразием животного мира Оренбургской области. Показать различия между животными севера и лесов, степей.	Рассматривание картинок из серии «Дикие животные», «Животные Севера», Создание макета «Животные лесов и степей. Разучивание песенки «Хомячок». Лепка «Животные медведь, заяц»
Птицы нашего края	Рассказ о разнообразии птиц нашей области, о перелетных и зимующих птицах.	Беседа, Создание проекта «Птицы нашего двора». Конкурс совместных детско-родительских проектов «Кормушка для пичужки». Наблюдение за птицами на участке. Разучивание песенки «Скворушки», «Воробей»
Деревья в твоём дворе	Познакомить с деревьями растущих на участке Д/С. Дать понятие об отличительных особенностях и их сходствах	Целевая экскурсия на участок. П\И «С какой ветки детка». Разучивание песни «Во поле береза стояла»
Тематическое планирование образовательной деятельности для детей 5 – 6 лет		
Модуль 1 «Моя семья»		

«Папа, мама, я - дружная семья»	Познакомить детей с понятием - «любовь к ближнему» (маме, папе, брату, сестре, бабушке, дедушке). Нежное, бережное отношение друг к другу.	Беседа; Портрет – «Моя семья» (рисунки). Исполнение песен: «Мама-солнышко моё», «Мой папа самый лучший»; слушание песни «Бабушка рядышком с дедушкой» Р. Паулс Инсценировка «Три мамы»; чтение сказки «Кукушка». Выставка фотографий «Моя семья», рассказ детей.
Профессии	Расширять представления детей о профессиях родителей	Беседы: составление рассказов детьми о профессии родителей; экскурсии в школу, поликлинику, магазин, почту; «Профессия моей мечты» - выставка рисунков; создание проекта «Это интересно знать».
Традиции семьи	Формировать представления о семейных традициях	Проект «Спортивная семья»; разучивание песни «Моя спортивная семья»; создание слайдов о традициях в семье; составление рассказов «Мы все вместе»
Домашние любимцы	Дать детям представление о том, что домашнее животное – «член семьи», закрепит понятие о доброте, любви к своим «младшим друзьям», вспомнить животных живущих «на бабушкином дворе» (куры, утки, козы и т.д)	Выставка фотографий «Любимый друг»; познавательная исследовательская деятельность «Как дружат кот, попугай и хомяк»; Разучивание песни «Песенка про хомячка» муз.и сл. Л. Абелян; ситуативные беседы: «Мой маленький друг попал в беду».
Модуль 2 «От зёрнышка до булочки»		
Профессия «Хлебороб»	Познакомить с профессией хлебороба, с процессом выращивания хлеба. Рассказать о сельскохозяйственной технике.	Беседа, просматривание картинок по теме: «Осенние работы на полях»; картинки сельхозтехники (комбайн, трактор, плуг, грузовая машина); чтение литературы; просмотр видеофильмов о посадке и уборке урожая.
Золотые руки пекаря	Познакомить с профессией «мукомол», «тестомес», «пекарь». Дать понятие «хлебозавод».	Рассматривание колосков пшеницы; экспериментировании: посев зерна в домашних условиях; рассматривание картин из серии «Профессия» (мукомол, тестомес, пекарь), фотографий (Ясненский хлебозавод, мельница); разучивание танца «Колосок».
«Хлеб – всему голова!»	Рассказать о значении хлеба в жизни человека, о бережном отношении к нему; познакомить с разнообразием хлебобулочных изделий.	Беседа; чтение литературы; рассматривание картинок изделий из хлеба; лепка из солёного теста хлебобулочных изделий для игры в магазин; развлечение «Праздник урожая»; разучивание пословиц, поговорок о хлебе.

Модуль 3. «Царство животных и растений родного края»		
Животные Оренбуржья	Рассказать о разнообразии животных Оренбургской области. Познакомить с их повадками.	Чтение произведений Бианки; разучивание стихов; беседы; рисование и лепка животных; лепка «Необычное животное»; видеоматериалы об условиях жизни животных и птиц в степях и лесах Оренбуржья; подвижные игры «Летает-не летает».
Травы, деревья области	Знакомство с миром растений, их классификация. Лекарственные растения нашего края.	Рассматривание гербария. Создание альбомов «Коллекция трав»
Красная книга	Знакомство с понятием «Красная книга» (редкие виды растений, животных Оренбуржья)	Рассматривание картин с редкими животными и растениями Оренбуржья. Создание «Красной книги Оренбуржья»
Модуль 4 «Мой город»		
Достопримечательности города	Закрепить знания о родном городе и достопримечательностях.	Беседа, рассказ воспитателя, просмотр видеофильма о городе. Экскурсия в музей Ясненской библиотеки.
Улицы нашего города	Закрепить знания о названиях улиц, в честь кого они названы.	Беседа, рассказ детей «Моя любимая улица». Составление макета «Улицы будущего»
Микрорайон детского сада	Познакомить с объектами микрорайона. Закрепить умение ориентироваться на участке детского сада.	Рассказ, беседа, составление схемы карты «Путь от дома до детского сада». Составить коллаж с фотографиями микрорайона.
Модуль 5 «Уральские мастера»		
Фольклор Оренбургского края	Знакомство с мастерами художественного слова Оренбургской области. Знакомство с народными песнями, потешками, прибаутками края.	Тематические вечера, досуги, праздники «Уральская горница», «Ярмарка» Составление рассказов о городах.
Тематическое планирование образовательной деятельности для детей 6-7 лет		
Модуль 1 «Мои города – ГО ЗАТО Комаровский, Ясный»		
История МО ЗАТО Комаровский, г. Ясный	Формировать устойчивый интерес и заботливое отношение к родному городу. Обогащать детей новыми знаниями об истории города.	Беседа «Родной город», рисование «Мой любимый город». Посещение краеведческого музея Ясненской городской библиотеки Рассматривание книги «ЗАТО Комаровский», «Ясный»
Символика МО ЗАТО Комаровский, г. Ясный	Расширять представления о символике города Ясного	Рассматривание иллюстраций с символикой. Рисование «Герб города».
Оренбуржье – область тружеников	Расширять представления о предприятиях МО ЗАТО Комаровский, города Ясного,	Беседы, рассказы родителей о своих профессиях. Рассматривание иллюстраций.

	профессиях жителей.	
Модуль 2 «Оренбург – наш общий дом»		
Областной центр Оренбург	Формировать устойчивый интерес к Оренбургской области. Познакомить детей с областным центром Оренбург.	Рассказ, беседа, просмотр презентации «Город Оренбург», рассматривание фотографий.
Богатство нашего края	Сформировать представления о полезных ископаемых (соль, нефть, газ и т.д.), способах, добычи и их роль в жизни человека.	Рассказ, беседа, чтение книг, видеофильмы о полезных ископаемых Оренбуржья
Города Оренбургской области	Дать представления о городах Оренбургской области (герб и чем славятся)	Беседа, рисование по темам беседы (Новотроицк – завод и т.д.). Обозначение на карте городов области.
Модуль 3 «Культура Оренбургской области»		
Знаменитые поэты	Познакомить с творчеством Т. Шевченко, формировать чувство гордости за культурное наследие Оренбургской области	Рассказ, беседа, виртуальная экскурсия в музей Т.Шевченко.
Что за чудо эти сказки!	Познакомить детей со сказками С.Т. Аксакова, и уральского сказочника П.А.Бажова. Рассказать историю о пребывании в Оренбургской области А.С. Пушкина	Чтение сказок писателей, выставка героев сказок, рисование по сказкам, литературных вечер по сказкам «Аленький цветочек», «Серебряное копытце»
Модуль 4 «Оренбургские мастера»		
Оренбургский пуховый платок	Познакомить с историей Оренбургского платка, его прядением и орудием труда: прялка, веретено	Выставка пуховых платков; создание музея платков, беседа, дидактическая игра «Собери платок»; Вечерние посиделки «Волшебный клубок»; прослушивание и разучивание песни «Оренбургский платок Е.А.Кашигина
Удивительное в камне (яшма)	Рассказать где и как добывают камень; познакомить с камнерезным промыслом; знакомство с изделиями из яшмы	Беседы о яшме, ее применении; рассматривание фотографий с изделиями из яшмы, чтение сказов П.И.Бажова; составление рассказов
Уральская роспись	Продолжить знакомство с уральской росписью, ее элементами; дать понятие о золочении чеканки	Рисование элементов росписи; роспись шаблонов посуды; рассматривание фотографий
Модуль 5 «Народы Оренбургской области»		
Народы Оренбургского края	Познакомить с многонациональным населением нашего края	Рассказы и беседы о жизни народов: татары, башкиры, украинцы, беларусы, казахи, немцы и т.д.
Народные игры	Познакомить детей с играми народов Оренбургского края	Татарская народная игра «Спутанные кони» на развитие силовой выносливости; «Угадай и догони» - развитие выносливости и ловкости; «Скок-перескок» - на развитие умения

		ориентироваться в пространстве; немецкая игра «сардины» (прятки) – умение ориентироваться в пространстве; украинская народная игра «Колдун» - на развитие быстроты реакции
Традиции народов	Познакомить детей с традициями народов (костюмы, обычаи, песенное творчество, праздники, народные инструменты)	Праздник «Мы живем одной семьей», презентация «Народы Оренбургской области»; слушание татарской, украинской музыки.
Модуль 6 «Хлеб всему голова»		
Труд земледельцев	Продолжать знакомить с профессией хлебороба, с процессом выращивания хлеба. Рассказать о сельскохозяйственной технике.	Беседа, просматривание картинок по теме: «Осенние работы на полях»; иллюстрации сельхозтехники (комбайн, трактор, плуг, грузовая машина); чтение литературы; просмотр презентаций о посадке и уборке урожая.
Праздник урожая	Рассказать о значении хлеба в жизни человека, о бережном отношении к нему; познакомить с разнообразием хлебобулочных изделий.	Беседа; чтение литературы; рассматривание картинок изделий из хлеба; лепка из солёного теста хлебобулочных изделий для игры в магазин; развлечение «Праздник урожая»; разучивание пословиц, поговорок о хлебе.
Труд пекаря	Продолжать знакомить с профессией мукомол, тестомес, пекарь. Познакомить детей с разными способами выпечки хлеба.	Экспериментирование : посев зерна в домашних условиях; рассматривание картин из серии «Профессия» (мукомол, тестомес, пекарь), фотографий (хлеб завод, мельница); разучивание танца «Колосок». Создание проекта «Хлеб – всему голова»

2.2. Описание вариативных форм, способы, методов и средств реализации образовательной Программы с учетом возрастных и индивидуальных особенностей воспитанников, специфики их образовательных потребностей и интересов

Формы, способы, методы и средства реализации образовательной программы педагог определяет самостоятельно в соответствии с задачами воспитания и обучения, возрастными и индивидуальными особенностями детей, спецификой их образовательных потребностей и интересов. Существенное значение имеют сформировавшиеся у педагога практики воспитания и обучения детей, оценка результативности форм, методов, средств образовательной деятельности применительно к конкретной возрастной группе детей.

Педагог ДОО может использовать различные формы реализации образовательной программы в соответствии с видом детской деятельности и возрастными особенностями детей. (согласно п.23.5 ФОП ДО)

Возраст	Виды детской деятельности
----------------	----------------------------------

<p>в раннем возрасте (1 год – 3 года)</p>	<ul style="list-style-type: none"> • предметная деятельность (орудийно-предметные действия – ест ложкой, пьет из кружки и другое); • экспериментирование с материалами и веществами (песок, вода, тесто и другие); • ситуативно-деловое общение со взрослым и эмоционально-практическое со сверстниками под руководством взрослого; • двигательная деятельность (основные движения, общеразвивающие упражнения, простые подвижные игры); • игровая деятельность (отобразительная и сюжетно-отобразительная игра, игры с дидактическими игрушками); • речевая (понимание речи взрослого, слушание и понимание стихов, активная речь); • изобразительная деятельность (рисование, лепка) и конструирование из мелкого и крупного строительного материала; • самообслуживание и элементарные трудовые действия (убирает игрушки, подметает веником, поливает цветы из лейки и другое); • музыкальная деятельность (слушание музыки и исполнительство, музыкально-ритмические движения).
<p>в дошкольном возрасте (3 года – 8 лет)</p>	<ul style="list-style-type: none"> • игровая деятельность (сюжетно-ролевая, театрализованная, режиссерская, строительно-конструктивная, дидактическая, подвижная и другие); • общение со взрослым (ситуативно-деловое, внеситуативно-познавательное, внеситуативно-личностное) и сверстниками (ситуативно-деловое, внеситуативно-деловое); • речевая деятельность (слушание речи взрослого и сверстников, активная диалогическая и монологическая речь); • познавательно-исследовательская деятельность и экспериментирование; • изобразительная деятельность (рисование, лепка, аппликация) и конструирование из разных материалов по образцу, условию и замыслу ребёнка; • двигательная деятельность (основные виды движений, общеразвивающие и спортивные упражнения, подвижные и элементы спортивных игр и другие); • элементарная трудовая деятельность (самообслуживание, хозяйственно-бытовой труд, труд в природе, ручной труд); • музыкальная деятельность (слушание и понимание музыкальных произведений, пение, музыкально-ритмические движения, игра на детских музыкальных инструментах).

Для достижения задач воспитания педагог может использовать следующие методы:

1. организации опыта поведения и деятельности (приучение к положительным формам общественного поведения, упражнение, воспитывающие ситуации, игровые методы);
2. осознания детьми опыта поведения и деятельности (рассказ на моральные темы, разъяснение норм и правил поведения, чтение художественной литературы, этические беседы, обсуждение поступков и жизненных ситуаций, личный пример);

- мотивации опыта поведения и деятельности (поощрение, методы развития эмоций, игры, соревнования, проектные методы).

При организации обучения в ДОО используются:

- традиционные методы: словесные, наглядные, практические
- информационно-рецептивный метод;
- репродуктивный метод;
- метод проблемного изложения;
- эвристический метод (частично-поискового);
- исследовательский метод.

При выборе методов воспитания и обучения, педагог учитывает возрастные и личностные особенности детей, педагогический потенциал каждого метода, условия его применения, реализуемые цели и задачи, прогнозирует возможные результаты. Для решения задач воспитания и обучения использует комплекс методов.

Педагог использует различные средства, представленные совокупностью материальных и идеальных объектов:

- демонстрационные и раздаточные;
- визуальные, аудиальные, аудиовизуальные;
- естественные и искусственные;
- реальные и виртуальные.

Возраст	Формы работы	Способы	Методы	Средства
Социально-коммуникативное развитие				
1,5-3 года	подгрупповая групповая совместная деятельность педагога с детьми индивидуальная	наблюдение рассматривание показ способов действий игровая ситуация подражательные упражнения дидактическая игра сюжетно-ролевая игра рассказ педагога беседа чтение художественной литературы	наглядные практические игровые словесные	демонстрационные и учебно-наглядные пособия дидактический материал макеты
3-5 лет	подгрупповая групповая совместная деятельность педагога с детьми индивидуальная	наблюдение рассматривание показ способов действий поручения игровая ситуация подражательные упражнения экспериментирование дидактическая игра сюжетно-ролевая игра загадывание загадок рассказ педагога беседа чтение художественной литературы указание	наглядные практические игровые словесные	демонстрационные и учебно-наглядные пособия дидактический материал макеты оборудование и инвентарь для организации труда

		пояснение объяснение досуг		
5-7 лет	самостоятельная деятельность детей	экскурсия конструктивные и творческие упражнения проблемные ситуации опыты моделирование введение элементов соревнования проект викторина	проектный	ИКТ
Познавательное развитие				
1,5-3 года	подгрупповая групповая индивидуальная совместная деятельность педагога с детьми	наблюдение рассматривание показ образца игровое упражнение чтение дидактическая игра показ способа действия игровая ситуация	наглядные практические игровые словесные	учебно- наглядный материал натуральные объекты: комнатные растения
3-5 лет	подгрупповая групповая индивидуальная совместная деятельность педагога с детьми	наблюдение рассматривание показ образца игровое упражнение чтение дидактическая игра показ способа действия игра-эксперимент объяснение досуг игровая ситуация рассказ беседа чтение художественной литературы	наглядные практические игровые словесные	учебно- наглядный материал раздаточный материал оборудование для организации познавательн о- исследователь ской деятельности натуральные объекты: комнатные растения
5-7 лет	самостоятельная деятельность детей	экскурсия конструктивное упражнение проблемная ситуация моделирование конструирование развивающие игры соревнования путешествия	проектный	Модели энциклопедии
Речевое развитие				

1,5-3 года	подгрупповая групповая индивидуальная совместная деятельность педагога с детьми самостоятельная деятельность детей	подражательное упражнение беседа чтение художественной литературы заучивание словесные игры мини-викторина	наглядные практические игровые словесные	учебно- наглядные пособия детская литература иллюстрации
3-5 лет	подгрупповая групповая индивидуальная совместная деятельность педагога с детьми самостоятельная деятельность детей	подражательное упражнение досуг драматизация беседа чтение художественной литературы составление рассказа рассказывание по картине заучивание словесные игры мини-викторина	наглядные практические игровые словесные	учебно- наглядные пособия раздаточный материал детская литература иллюстрации
5-7 лет	подгрупповая групповая индивидуальная совместная деятельность педагога с детьми самостоятельная деятельность детей	творческое упражнение воображаемая ситуация инсценирование театрализованная игра игра-фантазирование пересказ лексические упражнения литературный калейдоскоп дидактическая игра сопоставление рассказа по картинкам	проектный	альбомы мнемотаблиц ы
Художественно-эстетическое развитие				
5-7 лет	самостоятельная деятельность детей	упражнения экскурсия музыкально- дидактические игры импровизация рассуждения беседа изготовление украшений для группового помещения к праздникам, предметов для игры, сувениров украшение предметов для личного пользования рассматривание эстетически привлекательных предметов (овощей, фруктов, деревьев, цветов и др.), узоров в работах	проектный	Натуральные объекты: объекты растительного и животного мира иллюстрации

		<p>народных мастеров и произведениях, произведений книжной графики, иллюстраций, произведений искусства, репродукций с произведений живописи и книжной графики</p> <p>организация выставок работ народных мастеров и произведений</p> <p>тематическая встреча</p> <p>праздники</p> <p>мастерская</p> <p>мастер-класс проект</p>		
3-5 лет	<p>подгрупповая</p> <p>групповая</p> <p>индивидуальная</p> <p>совместная</p> <p>деятельность педагога с детьми</p> <p>самостоятельная</p> <p>деятельность детей</p>	<p>показ действий сочетается с объяснением, начиная с 4 лет показ предваряет самостоятельное выполнение упражнения</p> <p>детьми общеразвивающие упражнения основные виды движений</p> <p>подвижная игра</p> <p>дидактическая игра с элементами движений</p> <p>упражнения</p> <p>игровое задание</p> <p>физминутки</p> <p>корректирующая гимнастика</p> <p>утренняя гимнастика</p> <p>беседы</p> <p>чтение литературы</p> <p>объяснение указания</p> <p>рассматривание иллюстраций, альбомов</p> <p>физкультурные досуги (игры)</p> <p>День здоровья</p> <p>Физкультурные праздники (4-5 лет)</p>	<p>наглядные</p> <p>практические</p> <p>игровые</p> <p>словесные</p> <p>метод строго регламентированного упражнения</p> <p>метод круговой тренировки</p>	<p>спортивный инвентарь</p> <p>оздоровительное оборудование</p> <p>учебно-наглядные пособия</p> <p>атрибуты для подвижных игр музыка</p>
5-7 лет	<p>полный показ или показ отдельных элементов упражнения, а также показ упражнений ребенком</p> <p>команды</p> <p>спортивные игры</p> <p>физкультурные</p>		<p>соревновательный метод</p>	<p>детские тренажеры</p> <p>атрибуты для спортивных игр музыка</p>

досуги (эстафеты) спортивные праздники проекты				
---	--	--	--	--

Описание вариативных форм, способов, методов и средств реализации Программы с учетом индивидуальных психологических особенностей воспитанников

Психологические особенности	Формы работы	Способы	Методы	Средства
Тип темперамента холерик	Индивидуальная, совместная игра со сверстниками, Совместная деятельность воспитателя с детьми Самостоятельная деятельность детей	Беседа, малоподвижные игры, спокойные игры, настольные игры, игры с командами конструирование, рисование, лепка	Индивидуальные Словесные Наглядные Создание ситуации успеха Решение проблемных ситуаций Напоминание Поручение Музыкальное сопровождение	Дидактический материал, картотека малоподвижных игр, разноуровневые задания, материал для изодейтельности и конструирования, аудиотека с спокойной музыкой
Тип темперамента сангвиник	Самостоятельная деятельность детей Индивидуальная Подгрупповая Групповая, совместные игры с детьми	Игра-ситуация Чтение Показ способов действия Напоминание Поручение Сюжетно-ролевая игра Продуктивная деятельность	Индивидуальные Словесные Наглядные Практические Метод проговаривания	Демонстрационный материал Игровые пособия Дидактический материал (раздаточный материал) ТСО Оборудование и инвентарь для игры и занятия
Тип темперамента флегматик	Групповая, Совместные игры с детьми Самостоятельная деятельность	Игры соревновательного характера, подвижные игры игре, трудовые поручения, конструирование, совместные игры в коллективе сверстников	Индивидуальные Словесные Наглядные Создание ситуации успеха Поручение Метод проговаривания	Игровые пособия Оборудование и инвентарь для подвижных игр, соревнований, трудовой деятельности

Тип темперамента меланхолик	Самостоятельная деятельность детей Индивидуальная Подгрупповая	Показ способов действия Напоминание Беседа, малоподвижные игры, игры направленные на развитие навыков взаимодействия и общения со взрослым и детьми, продуктивная деятельность	Создание ситуации успеха Метод проговаривания Индивидуальные Словесные Метод повышения самооценки	Дидактический материал, картотека игр направленных на развитие навыков взаимодействия и общения со взрослым и детьми, разноуровневые задания
Для детей 3-4 лет				
Психологические особенности	Формы работы	Способы	Методы	Средства
Тревожные дети	Индивидуальная Подгрупповая Совместная игра со сверстниками Совместная деятельность воспитателя с детьми Самостоятельная деятельность детей	Игры, сближающие малышей друг с другом Игры с элементами массажа Пальчиковые игры (смелая, трусливая) Чтение художественной литературы	Словесные Наглядные Метод создания ситуации успеха	Картотека пальчиковых игр Игровой материал Материал для чтения художественной литературы
Для детей 4-5 лет				
Психологические особенности	Формы работы	Способы	Методы	Средства
Обидчивые и эмоционально – неустойчивые дети	Групповая Индивидуальная Подгрупповая	Чтение художественной литературы Прослушивание музыкальных произведений Совместные игры с детьми в группах Беседы Сюжетно-ролевые игры Ситуативный разговор с детьми	Словесные Наглядные Практические Индивидуальные	Оборудование и инвентарь для подвижных игр Музыкальная аудиотека
Для детей 5-6 лет				
Психологические особенности	Формы работы	Способы	Методы	Средства

Гиперактивные	Индивидуальная Подгрупповая	Игры – задачи Кинезиологические упражнения Игры с водой и песком Физкультурные минутки Игры для обучения самоконтролю Игры, направленные на обучение навыков общения Соблюдение режима Настольные игры	Словесные Наглядные Практические Индивидуальные Поручения	Оборудование и инвентарь для игр с песком и водой Дидактические игры Картотека кинезиологических упражнений Игровой материал
Агрессивные	Индивидуальная Групповая Подгрупповая	Сюжетно-ролевые игры Изобразительная деятельность Дыхательные упражнения Решение проблемных ситуаций Чтение художественной литературы Беседа	Словесные Наглядные Практические Индивидуальные	Игровой материал Оборудование и материал для изобразительной деятельности Художественные произведения Картотека дыхательных упражнений
Тревожные	Индивидуальная Групповая Подгрупповая	Выставки детских работ Игровой массаж Релаксационные и дыхательные упражнения Совместные игры с детьми Игры с водой песком Использование нетрадиционных техник рисования Самостоятельные игры с музыкальными инструментами для выражения своих чувств и эмоций	Метод активизации Словесные Наглядные Практические Индивидуальные Создание ситуации успеха	Игровой материал Оборудование и материал для изобразительной деятельности и музыкальной деятельности Оборудование для игр с песком

Обидчивые и эмоционально – неустойчивые дети	Индивидуальная Групповая Подгрупповая	Сюжетно-ролевые игры Хороводные игры Игры с правилами Игры, направленные на развитие произвольности – умение управлять собой Игры на развитие коммуникативных навыков Беседы Решение проблемных ситуаций	Словесные Наглядные Практические Индивидуальные Игровые методы Метод рассуждения	Игровой материал Картотека игр на развитие коммуникативных навыков
Для детей 6-7 лет				
Психологические особенности	Формы работы	Способы	Методы	Средства
Агрессивные	Индивидуальная Подгрупповая Групповая Совместная деятельность воспитателя с детьми Самостоятельная деятельность	Обучение детей приемам саморегуляции Игры-драматизации Игры с правилами Игры с песком Изобразительная деятельность Дыхательные упражнения Решение проблемных ситуаций Чтение художественной литературы Совместные игры со сверстниками	Словесные Практические Индивидуальные Наглядные Игровые методы Метод проговаривания и рассуждения	Игровой материал Оборудование и материал для изобразительной деятельности и музыкальной деятельности Оборудование для игр с песком Художественная литература
Тревожные	Индивидуальная Подгрупповая Групповая Совместная деятельность воспитателя с детьми Самостоятельная	Выставки детских работ Дыхательные упражнения Совместные игры с детьми Использование нетрадиционных техник рисования Чтение художественной литературы Групповые беседы	Метод активизации Словесные Наглядные Практические Индивидуальные Создание ситуации успеха	Игровой материал Оборудование и материал для изобразительной деятельности

	деятельность			
Обидчивые и эмоционально – неустойчивые дети	Сюжетно-ролевые игры Игры с песком Изобразительная деятельность	Поручения трудовой деятельности, направленной на достижение результата, полезного для окружающих Чтение художественной литературы Беседа	Словесные Наглядные Практические Индивидуальные Поручения	Игровой материал Оборудование и материал для изобразительной деятельности и занятия с песком Материал для чтения художественной литературы

Описание вариативных форм, способов, методов и средств реализации Программы с учетом индивидуальных физиологических особенностей воспитанников

Во всех возрастных группах проводится оздоровительная работа с детьми. Все формы, способы, методы и средства подбираются с учетом физического развития детей, группы здоровья и уровня физической подготовленности. Дети, имеющие вторую, третью, четвертую и пятую группу здоровья требуют индивидуального подхода. Сохранению и укреплению здоровья детей во всех возрастных группах способствуют: соблюдение режима дня; ежедневные прогулки; снятие умственной усталости во время занятий (физминутки); комплексы упражнений по профилактике нарушений зрения, плоскостопия, осанки; наличие в групповых помещениях здоровьесберегающего оборудования (зрительные тренажеры, бактерицидные лампы); дыхательная гимнастика; С-витаминизация; ежедневное употребление салатов из свежих овощей, фруктов, сока; организация теплового и воздушного режима помещения; утренняя гимнастика; корригирующая гимнастика; занятия по физическому развитию; закаливание (сон без пижам, ходьба босиком, обширное умывание, оптимальный двигательный режим); в холодное время ходьба по массажным коврикам, в теплое время по Тропе здоровья; мероприятия на период повышенной заболеваемости гриппа и ОРЗ (употребление фитонцидов); использование современных здоровьесберегающих технологий.

Для детей с четвертой и пятой группой здоровья применяется щадящий режим.

Часть, формируемая участниками образовательных отношений

Программа	Формы работы	Способы	Методы	Средства
«Край родной навек любимый» 4-7 лет	Групповая совместная деятельность педагога с детьми самостоятельная деятельность	игра детей со взрослыми, друг с другом образовательная ситуация словесная игра беседа использование	словесные наглядные практические игровые	игрушки иллюстрации атрибуты для игр

		художественного слова		
--	--	--------------------------	--	--

2.3. Описание образовательной деятельности по профессиональной коррекции нарушений развития детей. Направления и задачи коррекционно-развивающей работы с детьми дошкольного возраста с ОВЗ и детьми-инвалидами

2.3.1. Специальные условия для получения образования детьми с ограниченными возможностями здоровья и детьми-инвалидами (механизмы адаптации Программы для указанных детей, использование специальных образовательных программ и методов, специальных методических пособий и дидактических материалов, проведение групповых и индивидуальных коррекционных занятий и осуществления квалифицированной коррекции нарушений их развития)

В дошкольном учреждении созданы специальные условия для получения образования детьми с ОВЗ.

Для успешной организации образования детей с ОВЗ, детей-инвалидов есть необходимые квалифицированные кадры – 2 педагога-психолога, 2 учителя-логопеда, воспитатели, 2 инструктора по физической культуре.

В дошкольном образовательном учреждении функционирует ПМПк, который сотрудничает с ТПМПк города Оренбурга, ГБУЗ «Восточная территориальная межрайонная больница». ПМПк обеспечивает диагностико-коррекционное, психолого-медико-педагогическое сопровождение воспитанников с отклонениями в развитии, исходя из реальных возможностей образовательного учреждения и в соответствии со специальными образовательными потребностями, возрастными и индивидуальными особенностями, состоянием соматического и нервно-психического здоровья воспитанников. ПМПк разрабатывает индивидуальные образовательные маршруты, и в дальнейшем отслеживает динамику развития ребенка, эффективности использования выбранных методов и технологий. При необходимости углубленной диагностики и/или разрешения конфликтных и спорных вопросов специалисты ПМПк рекомендуют родителям обратиться в территориальную психолого-медико-педагогическую комиссию (ТПМПк).

Важным условием обучения и воспитания детей с ОВЗ создание безбарьерной среды и соответствующего образовательного пространства. Развивающая предметно-пространственная среда ДОУ выступает зоной ближайшего развития ребенка, которая выстраивается на деятельностной основе, обеспечивающей разным детям равный доступ к развитию их возможностей. Педагоги ведут постоянное наблюдение за самостоятельными и совместными действиями воспитанников, за игровыми предпочтениями детей и, учитывая потребности каждого ребёнка с ОВЗ корректируют содержание развивающей среды, коррекционно-развивающей работы и организацию образовательного процесса.

Дошкольное учреждение оснащено специальным оборудованием для работы с детьми с ОВЗ. Для этого у учителей-логопедов есть специальные технические средства обучения и дидактические пособия: зеркало с лампой дополнительного освещения, комплекты зондов для постановки звуков; шпатели; вата, марлевые салфетки; дыхательные тренажеры, пособия для развития дыхания (свистки, дудочки). Для проведения диагностики детей используются логопедические альбомы для обследования звукопроизношения, фонетико-фонематической системы речи. Имеются картотеки материалов для автоматизации и дифференциации свистящих, шипящих звуков,

аффрикат, сонорных и йотированных звуков; картотеки словесных игр; дидактические логопедические игры: «Звуковые ромашки», «Волшебные бусы», «Кто что ест?», «Телевизор»; «Тучка и зонтик», «Колодец», «Овощерезка»; таблицы – помощницы для выполнения акустико – артикуляционной характеристики звуков; дидактические пособия: «Звуковые будильники», «Чудесный домик», «Елочка», «Волшебный колодец», слоговой тренажер «Солнышко». Для повышения интереса для детей с ОВЗ к выполнению артикуляционной гимнастики изготовлена авторская логопедическая игрушка «Обезьянка Чуча».

Кабинет педагога-психолога оснащен дидактическими играми, способствующими сенсорному развитию, развитию мелкой моторики рук и познавательных процессов.

В арсенале у музыкальных руководителей имеются детские музыкальные инструменты, пианино, электронное пианино, музыкальный центр, современное мультимедийное оборудование. Музыкальными руководителями оформлена картотека пальчиковых игр, психогимнастических упражнений, логоритмических упражнений, дыхательной и артикуляционной гимнастики, валеологических песенок – распевок, самомассажа, собрана фонотека и видеотека.

Для детей с ОВЗ, детей-инвалидов в группе осуществляется педагогами адаптация и модификация игрового материала. Адаптация игрового материала — это изменение характера выполнения задания без изменения его сути и сложности. Модификация игрового материала — это изменение характера подачи материала посредством изменения сути и сложности задания. Уголок развивающих игр имеет игровое оборудование для развития мелкой моторики рук: мозаики; мелкий раздаточный материал; дидактический материал для формирования навыков шнуровки, сортировки и нанизывания; различные вкладыши, пазлы, дидактические игры, формирующие у ребенка способы мыслительной деятельности, познавательного интереса, ориентировочных действий.

Одним из основных условий получения образования детей с ОВЗ, детей-инвалидов является оптимально выстроенное взаимодействие специалистов. В процессе организации образовательной деятельности с детьми с ОВЗ, детьми-инвалидами педагоги: реализуют адаптированную образовательную программу дошкольного образования в соответствии с индивидуальной траекторией развития ребенка; проводят педагогическую и психологическую диагностику с детьми; разрабатывают календарные планы коррекционно-развивающей работы, в основе которых лежат единые лексические темы, обеспечивающие преемственность в организации коррекционно-развивающей работы; ведут соответствующую документацию, отражающую организацию и содержание образовательной, коррекционно-развивающей работы, динамику «движения» ребенка, степень его адаптации и развития, психолого-педагогическое сопровождение родителей воспитанников: речевые карты, для фиксации результатов индивидуального развития ребенка - дневники наблюдений.

Для организации взаимодействия специалистов и воспитателей групп ведутся журналы взаимодействия. Специалисты дают рекомендации воспитателям по основным целям и задачам коррекционной работы; перечисляет фамилии детей, коррекции, развития которых воспитатели в данный отрезок времени должны уделить особое внимание в первую очередь.

Технологический аспект образования детей с ОВЗ, детей-инвалидов включает в себя реализацию здоровьесберегающих, игровых технологий, проектно-

исследовательскую деятельность, находят применение возможности ИКТ, современные коррекционные технологии, технологии мастерских, личностно-ориентированные технологии, используются ресурсы песочной терапии, что дает возможность существенно обогатить, качественно обновить коррекционно-развивающий процесс и повысить его эффективность.

Механизмы адаптации Программы для детей с ОВЗ, детей-инвалидов

Выполнение коррекционных, развивающих и воспитательных задач, поставленных Программой, обеспечивается благодаря комплексному подходу и интеграции усилий специалистов, воспитателей и семей воспитанников.

Для ребенка-инвалида с ОНР посещающего группу комбинированной направленности детей 4-5 лет, а так же для ребенка с ОНР 5-6 лет механизмами адаптации образовательной программы дошкольного образования являются подстраивание ее под индивидуальные образовательные потребности ребенка, использовании новых подходов к обучению, применения вариативных форм и методов обучения.

Образовательная деятельность по профессиональной коррекции нарушений развития строится с учетом возрастных и индивидуальных особенностей, особых образовательных потребностей детей с ОВЗ, детей-инвалидов заключений территориальной психолого-медико-педагогической комиссии. Первые две недели сентября отводятся всеми специалистами для углубленной диагностики развития детей с ОВЗ, детей-инвалидов сбора анамнеза, индивидуальной работы с детьми, совместной деятельности с детьми в режимные моменты, для проведения заседания ПМПк. С третьей недели сентября начинается занятия с учителем-логопедом с детьми в группах компенсирующей направленности. Таким образом, при освоении Программы определяется специфическое для каждого ребенка с ОВЗ, ребенка-инвалида соотношение форм и видов деятельности, индивидуализированный объем и глубина содержания, специальные психолого-педагогические технологии, учебно-методические материалы и технические средства.

Планирование работы во всех пяти образовательных областях учитывает особенности речевого и общего развития детей с тяжелой речевой патологией. Комплексность педагогического воздействия направлена на выравнивание речевого и психофизического развития детей и обеспечение их всестороннего гармоничного развития. Основой планирования коррекционной работы в соответствии с Программой является комплексно-тематический подход, обеспечивающий концентрированное изучение материала: ежедневное многократное повторение, что позволяет организовать успешное накопление и актуализацию словаря дошкольниками с ОНР, согласуется с задачами всестороннего развития детей, отражает преемственность в организации коррекционно-развивающей работы во всех возрастных группах, обеспечивает интеграцию усилий всех специалистов, которые работают на протяжении недели или двух недель в рамках общей лексической темы. Лексический материал отбирается с учетом этапа коррекционного обучения, индивидуальных, речевых и психических возможностей детей, при этом принимаются во внимание зоны ближайшего развития каждого ребенка, что обеспечивает развитие его мыслительной деятельности и умственной активности.

Эффективность коррекционно-развивающей работы в группе компенсирующей направленности во многом зависит от преемственности в работе учителя-логопеда и других специалистов. И, прежде всего, учителя-логопеда и воспитателей.

Взаимодействие с воспитателями учитель - логопед осуществляет в разных формах. Это совместное составление перспективного планирования работы на текущий период во всех образовательных областях; обсуждение и выбор форм, методов и приемов коррекционно-развивающей работы; оснащение развивающего предметного пространства в групповом помещении; взаимопосещение и участие в интегрированной образовательной деятельности; совместное осуществление образовательной деятельности в ходе режимных моментов, еженедельные задания учителя-логопеда воспитателям. В тетрадях взаимодействия учителя – логопеда и воспитателя учитель – логопед указывает лексические темы на неделю, примерный лексикон по каждой изучаемой теме, основные цели и задачи коррекционной работы; коррекции развития которых воспитатели в данный отрезок времени должны уделить особое внимание в первую очередь.

Еженедельные задания учителя-логопеда воспитателю включают следующие разделы:

- логопедические пятиминутки;
- подвижные игры и пальчиковая гимнастика;
- индивидуальная работа;

Логопедические пятиминутки служат для логопедизации совместной деятельности воспитателя с детьми и содержат материалы по развитию лексики, грамматики, фонетики, связной речи, упражнения по закреплению или дифференциации поставленных звуков, развитию навыков звукового и слогового анализа и синтеза, фонематических представлений и неречевых психических функций, связной речи и коммуникативных навыков, то есть для повторения и закрепления материала, отработанного с детьми учителем- логопедом. Обычно планируется 2-3 пятиминутки на неделю, и они обязательно должны быть выдержаны в рамках изучаемой лексической темы.

Подвижные игры, упражнения, пальчиковая гимнастика служат для развития общей и тонкой моторики, координации движений, координации речи с движением, развития подражательности и творческих способностей. Они используются воспитателями в качестве физкультминуток в организованной образовательной деятельности, подвижных игр на прогулке или в свободное время во второй половине дня. Они обязательно выдерживаются в рамках изучаемой лексической темы. Именно в играх и игровых заданиях наиболее успешно раскрывается эмоциональное отношение ребенка к значению слова.

Планируя индивидуальную работу воспитателей с детьми, учитель - логопед рекомендует им занятия с двумя-тремя детьми в день по тем разделам программы, при усвоении которых эти дети испытывают наибольшие затруднения. Важно, чтобы в течение недели каждый ребенок хотя бы по одному разу позанимался с воспитателями индивидуально. Прежде всего, учитель - логопед рекомендует индивидуальную работу по автоматизации и дифференциации звуков.

Выполнение коррекционных, развивающих и воспитательных задач предусматривает совместную работу учителя-логопеда, педагога-психолога, музыкального руководителя, воспитателей.

Работой по образовательной области «Речевое развитие» руководит учитель-логопед, а другие специалисты подключаются к работе и планируют образовательную деятельность в соответствии с рекомендациями учителя-логопеда.

В работе по образовательной области «Познавательное развитие» участвуют воспитатели, педагог-психолог, учитель-логопед. При этом педагог-психолог руководит работой по развитию высших психических функций, становлению сознания, развитию воображения и творческой активности, совершенствованию эмоционально-волевой сферы, а воспитатели работают над развитием любознательности и познавательной мотивации, формированием познавательных действий, первичных представлений о себе, других людях, объектах окружающего мира, о свойствах и отношении объектов окружающего мира, о планете Земля как общем доме людей, об особенностях ее природы, многообразии стран и народов мира. Учитель-логопед подключается к этой деятельности и помогает воспитателям выбрать адекватные методы и приемы работы с учетом индивидуальных особенностей и возможностей каждого ребенка с ОНР и этапа коррекционной работы.

Основными специалистами в области «Социально-коммуникативное развитие» выступают воспитатели, остальные специалисты и учитель-логопед, родители дошкольников подключаются к их работе. Решение задач этой области осуществляется в ходе режимных моментов, в игровой деятельности детей, во взаимодействии с родителями.

В образовательной области «Художественно-эстетическое развитие» принимают участие воспитатели, музыкальный руководитель и учитель-логопед.

Работу в образовательной области «Физическое развитие» осуществляют инструктор по физической культуре и воспитатели. В группах компенсирующей направленности коррекционное направление работы является приоритетным, так как целью его является выравнивание речевого и психофизического развития детей. Все педагоги следят за речью детей и закрепляют речевые навыки, сформированные учителем-логопедом.

Таким образом, адаптация Программы для детей с ограниченными возможностями здоровья обеспечивается установлением связей между образовательными областями, интеграцией усилий специалистов и родителей дошкольников.

Использование специальных образовательных программ для получения образования детьми с ОВЗ, детей-инвалидов

В коррекционной работе используются специальные коррекционные образовательные программы:

- Нищева Н.В. Развитие математических представлений у дошкольников с ОНР (с 4 до 5, с 5 до 6 лет). - -Спб.: ДЕТСТВО-ПРЕСС, 2016;
- Нищева Н.В. Развитие математических представлений у дошкольников с ОНР (с 6 до 7 лет). - -Спб.: ДЕТСТВО-ПРЕСС, 2016;
- Нищева Н. В. Речевая карта ребенка с общим недоразвитием речи (с 4 до 7 лет) – СПб., ДЕТСТВО-ПРЕСС, 2015;
- Нищева Н. В. Картинный материал к речевой карте ребенка с общим недоразвитием речи (с 4 до 7 лет) – СПб., ДЕТСТВО-ПРЕСС, 2013;

- Нищева Н. В. Современная система коррекционной работы в логопедической группе для детей с общим недоразвитием речи – СПб., ДЕТСТВО-ПРЕСС, 2016; -Нищева Н.В. Конспекты подгрупповых логопедических занятий в старшей группе для детей с ОНР – СПб., ДЕТСТВО-ПРЕСС, 2014;
- Нищева Н.В. Конспекты подгрупповых логопедических занятий в подготовительной к школе логопедической группе для детей с ОНР (часть I)– СПб., ДЕТСТВО-ПРЕСС, 2016;
- Нищева Н.В. Конспекты подгрупповых логопедических занятий в подготовительной к школе логопедической группе для детей с ОНР (часть II) – СПб., ДЕТСТВО-ПРЕСС, 2016;
- Нищева Н. В. Мой букварь. – СПб., ДЕТСТВО-ПРЕСС, 2013;
- Смирнова И. А. Логопедический альбом для обследования фонетико-фонематической системы речи. – СПб;
- Агранович З.Е. «Сборник домашних заданий для преодоления недоразвития фонематической стороны речи у старших дошкольников», СПб., ДЕТСТВО-ПРЕСС, 2015.
- Баряева Л.Б., Гаврилушкина О.П., Зарин А.П. «Программа воспитания и обучения дошкольников с интеллектуальной недостаточностью.- Спб.: Издательство «СОЮЗ», 2003
- Е.А. Екжановва, Е.А. Стребелева «Коррекционно-развивающее обучение и воспитание». Программа дошкольных образовательных учреждений компенсирующего вида для детей с нарушением интеллекта-М.: Просвещение, 2005
- Лалаева Р.И., Серебрякова Н.В., Зорина С.В. Нарушения речи и их коррекция у детей с задержкой психического развития; Учеб. Пособие для студ. высш. учеб. завед.- М.: Гуманит.изд. центр ВЛАДОС, 2003
- Е.Н.Котышева, «Музыкальная психокоррекция детей с ограниченными возможностями здоровья» Программа представляет цикл музыкально – коррекционных занятий для дошкольников с ограниченными возможностями здоровья и упражнения для развития мелкой моторики, речевых и мимических движений; Издательство РЕЧЬ 2010
- Жукова Н.С. Логопедия. Преодоление общего недоразвития речи у дошкольников: Кн. Для логопеда. Екатеринбург: Изд-во АРД ЛТД, 1998
- Инклюзивная практика в дошкольном образовании. Пособие для педагогов дошкольных учреждений/Под ред. Т.В. Волосовец, Е.Н. Кутеповой. -М.: МОЗАИКА-СИНТЕЗ, 2011
- Лопухина И.С. Логопедия-речь, ритм, движение: Пособие для логопедов и родителей. -СПб.: Дельта, 1999
- Филичева Т.Б., Чиркина Г.В. Устранение общего недоразвития речи у детей дошкольного возраста: практическое пособие.-М.: Айрис-пресс, 2004
- Н.В. Нищева Конспекты подгрупповых логопедических занятий в младшей группе детского сада.-СПб.: ООО «Издательство «ДЕТСТВО-ПРЕСС», 2016
- Коноваленко С.В., Кременецкая М.И. Развитие психофизиологической базы речи у детей дошкольного возраста с нарушением развития. – 2-е изд., перераб. и дополн.- СПб.: ООО «ИЗДАТЕЛЬСТВО «ДЕТСТВО-ПРЕСС», 2017
- Занятия для детей с задержкой психического развития. Старший дошкольный возраст/ авт.-сост. Н.В. Ротарь, Т.В.Карцева. Изд. -2-е, испр.- Волгоград.: Учитель

Описание используемых специальных методов, методических пособий и дидактических материалов для детей с ОВЗ, детей-инвалидов

Имеющееся методическое обеспечение, включающее в себя все необходимые педагогам методические пособия, дидактический материал, дидактические настольно-печатные игры; картотеки подвижных игр, упражнений, пальчиковой, мимической, дыхательной, артикуляционной гимнастики; методические материалы для родителей.

При планировании работы используются наиболее доступные методы: наглядные, практические, словесные.

Педагоги используют разнообразные современные специальные технологии и эффективные методы, приёмы, средства коррекционно-развивающей работы (в том числе компьютерные, синтеза элементов песочной терапии, арт-терапии). В работе с детьми с ОВЗ используются здоровьесберегающие технологии:

артикуляционная гимнастика; логопедический массаж; логопедическая ритмика; кинезиологические упражнения (А.Л.Сиротюк); дыхательная гимнастика; пальчиковая гимнастика.

В дополнение к традиционным методам воздействия, помогающим в достижении максимально возможных успехов и являются эффективным средством коррекции - логопедический массаж: классический, зондовый, точечный, зрительная гимнастика. В качестве нетрадиционных средств развития артикуляционной моторики активно используются упражнения с шариком, с ложкой, при автоматизации звуков эффективно работают элементы су – джок терапии. С целью нормализации мышечного тонуса каждое занятие начинается с дыхательных и расслабляющих упражнений. Применение на занятиях психогимнастики, релаксационных упражнений, психофизической гимнастики помогает снять повышенное мышечное напряжение, улучшает работу лицевых мышц.

Такой подход предусматривает оптимальную коррекцию речевых дефектов, развитие психических функций, укрепление здоровья детей через применение индивидуального подхода к каждому ребенку.

Описание проведения индивидуальных коррекционных занятий детьми с ОВЗ, детей-инвалидов

Учитель-логопед проводит только индивидуальную работу с детьми, индивидуальные занятия с детьми в присутствии родителей или консультирование родителей во второй половине дня. Все остальное время в сетке работы учителя-логопеда занимает индивидуальная работа с детьми. Индивидуальные занятия направлены на развитие и поддержку способностей ребенка в соответствии с его возможностями. Они строятся на оценке достижений ребенка и определения зоны его ближайшего развития.

Осуществление квалифицированной коррекции нарушений развития детей с ОВЗ, детей-инвалидов

Коррекционно-развивающая работа включает:

-выбор оптимальных для развития ребёнка с ОВЗ коррекционных программ/методик, методов и приёмов обучения в соответствии с его особыми образовательными потребностями;

-в организацию и проведение специалистами индивидуальных и групповых коррекционно-развивающих занятий, необходимых для преодоления нарушений развития и трудностей обучения;

-системное воздействие на познавательную деятельность ребёнка в динамике образовательного процесса, направленное на формирование предпосылок к учебной деятельности и коррекцию отклонений в развитии;

-коррекцию и развитие высших психических процессов;

-в развитие эмоционально-волевой и личностной сфер ребёнка и психокоррекцию его поведения;

-социальную защиту ребёнка в случаях неблагоприятных условий жизни при психотравмирующих обстоятельствах;

-снятие симптомов тревожности, снятие психического напряжения с помощью элементов игровой терапии.

Обеспечение коррекции нарушений развития различных категорий детей с ОВЗ, детей-инвалидов оказание им квалифицированной помощи в освоении Программы

Обеспечение коррекции нарушений развития детей-инвалидов оказание им квалифицированной помощи в освоении Программы предусматривает тесное взаимодействие всех участников образовательного процесса.

Воспитатель:

- принимает участие в разработке и реализации адаптированной образовательной Программы с учетом индивидуальной программы, выдаваемой федеральными государственными учреждениями медико- социальной экспертизы,

- осуществляет планирование и проведение занятий со всей группой детей;

- осуществляет организацию совместной деятельности всех обучающихся (воспитанников) группы;

- обеспечивает индивидуальный подход к ребенку с ОВЗ, ребенку-инвалиду с учетом рекомендаций специалистов;

- консультирует родителей (законных представителей) ребенка с ОВЗ, ребенка-инвалида по вопросам воспитания ребенка в семье.

Музыкальный руководитель:

- принимает участие в разработке и реализации адаптированной образовательной Программы дошкольного образования с учетом заключения, выдаваемого федеральными государственными учреждениями медико - социальной экспертизы;

- развивает музыкальные способности, эмоциональную сферу и творческую деятельность обучающихся (воспитанников);

- осуществляет взаимодействие с педагогическим персоналом по вопросам организации совместной деятельности всех детей на занятиях, с учетом возможностей ребенка с ОВЗ, ребенка-инвалида праздниках развлечениях, утренниках и т.д.;

- консультирует родителей по использованию в воспитании ребенка с ОВЗ, ребенка-инвалида музыкальных средств.

Педагог – психолог:

- принимает участие в разработке и реализации адаптированной образовательной Программы дошкольного образования с учетом заключения, выдаваемого федеральными государственными учреждениями медико - социальной экспертизы;
- осуществляет планирование и проведение занятий, как с подгруппой, так и индивидуальных с ребенком с ОВЗ, ребенком-инвалидом;
- осуществляет индивидуальные коррекционно-развивающие занятия с ребенком с ОВЗ, ребенком-инвалидом;
- консультирует родителей (законных представителей) ребенка с ОВЗ, ребенка-инвалида по вопросам воспитания в семье;
- консультирует педагогов по вопросам организации взаимодействия с ребенком с ОВЗ, ребенком-инвалидом;
- создание условий и благоприятного микроклимата в дошкольном учреждении, для облегчения адаптации ребенка с ОВЗ, ребенка-инвалида его успешной социализации;
- проводит углубленную диагностику различных сфер развития ребенка с ОВЗ, ребенка-инвалида.

Инструктор по физической культуре:

- принимает участие в разработке и реализации адаптированной образовательной Программы дошкольного образования с учетом заключения, выдаваемого федеральными государственными учреждениями медико - социальной экспертизы;
- развивает физические способности, координацию движений, выносливость, в том числе ребенка с ОВЗ, ребенка-инвалида;
- осуществляет взаимодействие с педагогическим персоналом по вопросам организации совместной деятельности всех детей на занятиях, с учетом возможностей ребенка с ОВЗ, ребенка-инвалида праздниках развлечениях, утренниках и т.д.;
- консультирует родителей по использованию в воспитании ребенка с ОВЗ, ребенка-инвалида спортивного инвентаря.

Диагностические задачи: уточнение, подтверждение, либо изменение оценки уровня и особенностей развития ребенка, его поведения, критичности, адекватности в ситуации, развития коммуникативной, когнитивной и эмоционально-аффективных сфер в соответствии с его возрастом; оценка ресурсных возможностей ребенка, в том числе особенностей его работоспособности и темпа деятельности. На основе этого педагог - психолог определяет направления своей коррекционной деятельности: последовательность проведения коррекционных мероприятий, форму проведения занятий.

Программа обеспечивает коррекцию нарушений развития детей с тяжелой речевой патологией (первым, вторым, третьим, четвертым уровнями речевого развития при общем недоразвитии речи), и оказание им квалифицированной помощи в освоении Программы в группах компенсирующей направленности детей в возрасте 4-5 лет.

Логопедическая работа по коррекции общего недоразвития речи выстраивается дифференцированно, с учетом уровня речевого развития.

Основными направлениями при общем недоразвитии речи первого уровня являются: развитие понимания обращенной речи, активизация самостоятельной речевой активности детей и неречевых процессов (внимания, памяти, мышления), особое внимание обращается на грамматическую сторону речи.

При общем недоразвитии речи второго уровня ведется работа над развитием речевой активности и понимания речи, лексико-грамматических средств языка, фразовой речи, уточнением звукопроизношения и вызыванием отсутствующих звуков.

На логопедических занятиях по коррекции общего недоразвития речи третьего уровня проводится развитие связной речи, совершенствование лексико-грамматической стороны речи, закрепление правильного звукопроизношения и фонематического восприятия. На этом этапе уделяется внимание подготовке детей к усвоению грамоты.

Целью логопедической коррекции при общем недоразвитии речи четвертого уровня служит достижение детьми возрастной нормы устной речи, необходимой для успешного школьного обучения. Для этого совершенствуются и закрепляются произносительные умения, фонематические процессы, лексико-грамматическая сторона речи, развернутая фразовая речь; развиваются графо-моторные навыки и первичные навыки чтения и письма.

Структуру речевого дефекта при дизартрии составляет нарушение всей произносительной стороны речи. При коррекции дизартрии используется комплексный подход, который включает в себя три блока: медицинский, психолого-педагогический, логопедическая работа.

Алалия—медико-психолого-педагогическая проблема. При коррекции данной речевой патологии ведется системная работа над речью и личностью в целом, при этом учитываются закономерности развития речевой функции в онтогенезе и закономерности строения языка. Эффективной логопедической работой может быть только в том случае, если она проводится комплексно на фоне активного медикаментозного лечения.

Процесс коррекции в первую очередь направлен на создание механизмов речевой деятельности: формируется мотив, коммуникативное намерение, внутренняя программа высказывания, его лексическая разверстка, отбор лексико-грамматических средств, грамматическое структурирование.

Речь совершенствуется в комплексе с развитием сенсорных и общедвигательных возможностей. Преодолеваются не только речевые, но и неречевые нарушения; развиваются процессы анализа, синтеза, внимания, восприятия, обобщения, противопоставления, которые в совокупности составляют необходимый фундамент для речевого развития. Коррекционная работа проходит поэтапно.

Система обучения детей дошкольного возраста с ФФНР включает коррекцию звукопроизношения, формирование фонематического восприятия, подготовку к обучению грамоте. Коррекционное обучение также предусматривает овладение ребенком на данном возрастном этапе определенным кругом знаний об окружающем мире и соответствующим объемом словаря. Учитель-логопед и воспитатель, осуществляя коррекционное обучение совместно, учитывают закономерности процесса овладения звуковой стороной речи в норме.

Освоение детьми с ОВЗ, детей-инвалидов Программы, их разностороннее развитие с учетом возрастных и индивидуальных особенностей и особых образовательных потребностей, социальная адаптация в ОВЗ

Освоение Программы осуществляется с учетом возрастных и индивидуальных особенностей и особых образовательных потребностей.

По результатам освоения Программы проводится педагогическая диагностика на основе положения «О педагогической диагностике (оценке индивидуального развития детей, связанной с оценкой эффективности педагогических действий и лежащей в основе их дальнейшего планирования)» 2 раза в год.

Эффективность освоения ребенком Программы проводится с целью, выявления недостатков в педагогической работе и построения траектории индивидуального развития ребенка. Результаты освоения программы анализируются через заполнение карты развития ребенка, предполагающее применение различных методов оценки: наблюдение за ребенком, несложные эксперименты (в виде отдельных поручений ребенку, проведения дидактических игр, предложения небольших заданий, беседы и т.д.).

В группах комбинированной направленности для ребенка-инвалида с ОНР и ребенка с ОНР в период с 1 по 15 сентября отводится учителями-логопедами, педагогами-психологами для сбора анамнеза, индивидуальной работы с детьми, совместной деятельности с детьми в режимные моменты, составления и обсуждения со всеми специалистами группы плана работы на учебный год.

Обязательным условием успешной организации работы с детьми ОВЗ, детьми-инвалидами является взаимодействие с другими детьми, что способствует формированию социальных навыков общения и взаимодействия. Педагоги включают детей во взаимодействие в микрогруппах через организацию игровой, исследовательской и других видов детской деятельности. Дети, выполняя общие задания, учатся находить совместные решения, разрешать конфликты. На уровне дошкольного учреждения дети групп компенсирующей направленности вовлечены во все мероприятия: конкурсы, проектную деятельность, праздники, соревнования и т.д.

2.3.2. Особенности развития и специфические образовательные потребности различных категорий детей (целевые группы)

В образовательной практике определяются нижеследующие категории целевых групп обучающихся для оказания им адресной психологической помощи и включения их в программы психолого-педагогического сопровождения:

1) нормотипичные дети с нормативным кризисом развития;

2) обучающиеся с ООП: с ОВЗ и (или) инвалидностью, получившие статус в порядке, установленном законодательством Российской Федерации;

Проанализировав психологические особенности детей МБДОУ «Д/с № 5 «Теремок», отмечается, что 98% воспитанников развиваются в соответствии с возрастными нормами. В общем, по дошкольному учреждению в массовом порядке тревожных детей не много и если встречаются отдельные случаи, это зависит от характера запроса и работы с ним, к таким случаям относятся: развод родителей, посттравматические ситуации (ПТРС), проблемы детско-родительских отношений в семье. Эмоционально неустойчивые и обидчивые дети составляют самый большой процент от общего количества детей, и данные проявления являются для педагога – психолога значимыми в коррекционно-развивающей работе. С детьми данных категорий проводятся мероприятия по комплексной психологической и педагогической коррекции, работа с детьми строится индивидуально. Педагог чаще хвалит детей, избегает завышенных или заниженных требований, использует на занятиях элементы игры и соревнования, игнорирует

негативные поступки и поощряет позитивные, большие задания разбивает на последовательные части, контролируя каждое, строит образовательную деятельность на положительных эмоциях, способствует снижению агрессии, терпеливо обучает необходимым социальным нормам и навыкам общения.

2.4. Особенности образовательной деятельности разных видов и культурных практик

Образовательная деятельность в МБДОУ «Д/с № 5 «Теремок» включает:

- образовательную деятельность, осуществляемую в процессе организации различных видов детской деятельности;
- образовательную деятельность, осуществляемую в ходе режимных процессов;
- самостоятельную деятельность детей;
- взаимодействие с семьями детей по реализации образовательной программы дошкольного образования.

Образовательная деятельность организуется как совместная деятельность педагога и детей, самостоятельная деятельность детей. В зависимости от решаемых образовательных задач, желаний детей, их образовательных потребностей, педагог выбирает один или несколько вариантов совместной деятельности:

- 1) совместная деятельность педагога с ребенком, где, взаимодействуя с ребенком, он выполняет функции педагога: обучает ребенка чему-то новому;
- 2) совместная деятельность ребенка с педагогом, при которой ребенок и педагог - равноправные партнеры;
- 3) совместная деятельность группы детей под руководством педагога, который на правах участника деятельности на всех этапах ее выполнения (от планирования до завершения) направляет совместную деятельность группы детей;
- 4) совместная деятельность детей со сверстниками без участия педагога, но по его заданию. Педагог в этой ситуации не является участником деятельности, но выступает в роли ее организатора, ставящего задачу группе детей, тем самым, актуализируя лидерские ресурсы самих детей;
- 5) самостоятельная, спонтанно возникающая, совместная деятельность детей без всякого участия педагога. Это могут быть самостоятельные игры детей (сюжетно-ролевые, режиссерские, театрализованные, игры с правилами, музыкальные и другое), самостоятельная изобразительная деятельность по выбору детей, самостоятельная познавательно-исследовательская деятельность (опыты, эксперименты и другое).

Организуя различные виды деятельности, педагог учитывает опыт ребенка, его субъектные проявления (самостоятельность, творчество при выборе содержания деятельности и способов его реализации, стремление к сотрудничеству с детьми, инициативность и желание заниматься определенным видом деятельности). Эту информацию педагог получает в процессе наблюдения за деятельностью детей в ходе проведения педагогической диагностики.

На основе полученных результатов организуются разные виды деятельности, соответствующие возрасту детей. В процессе их организации педагог создает условия для свободного выбора детьми деятельности, оборудования, участников совместной

деятельности, принятия детьми решений, выражения своих чувств и мыслей, поддерживает детскую инициативу и самостоятельность, устанавливает правила взаимодействия детей. Педагог использует образовательный потенциал каждого вида деятельности для решения задач воспитания, обучения и развития детей. Все виды деятельности взаимосвязаны между собой, часть из них органично включается в другие виды деятельности (например, коммуникативная, познавательно-исследовательская). Это обеспечивает возможность их интеграции в процессе образовательной деятельности. Игра занимает центральное место в жизни ребенка, являясь преобладающим видом его самостоятельной деятельности. В игре закладываются основы личности ребенка, развиваются психические процессы, формируется ориентация в отношениях между людьми, первоначальные навыки кооперации. Играя вместе, дети строят свои взаимоотношения, учатся общению, проявляют активность и инициативу и другое. Детство без игры и вне игры не представляется возможным.

Игра в педагогическом процессе выполняет различные функции: обучающую, познавательную, развивающую, воспитательную, социокультурную, коммуникативную, эмоциогенную, развлекательную, диагностическую, психотерапевтическую и другие.

В образовательном процессе игра занимает особое место, выступая как форма организации жизни и деятельности детей, средство разностороннего развития личности; метод или прием обучения; средство саморазвития, самовоспитания, самообучения, саморегуляции. Отсутствие или недостаток игры в жизни ребенка приводит к серьезным проблемам, прежде всего, в социальном развитии детей. Учитывая потенциал игры для разностороннего развития ребенка и становления его личности, педагог максимально использует все варианты ее применения в дошкольном образовании. Образовательная деятельность в режимных процессах имеет специфику и предполагает использование особых форм работы в соответствии с реализуемыми задачами воспитания, обучения и развития ребенка. Основная задача педагога в утренний отрезок времени состоит в том, чтобы включить детей в общий ритм жизни ДОО, создать у них бодрое, жизнерадостное настроение.

Образовательная деятельность, осуществляемая в утренний отрезок времени, включает:

- игровые ситуации, индивидуальные игры и игры небольшими подгруппами (сюжетно-ролевые, режиссерские, дидактические, подвижные, музыкальные и другие);
- беседы с детьми по их интересам, развивающее общение педагога с детьми (в том числе в форме утреннего и вечернего круга), рассматривание картин, иллюстраций;
- практические, проблемные ситуации, упражнения (по освоению культурно-гигиенических навыков и культуры здоровья, правил и норм поведения и другие);
- наблюдения за объектами и явлениями природы, трудом взрослых;
- трудовые поручения и дежурства (сервировка стола к приему пищи, уход за комнатными растениями и другое);
- индивидуальную работу с детьми в соответствии с задачами разных образовательных областей;
- продуктивную деятельность детей по интересам детей (рисование, конструирование, лепка и другое);

- оздоровительные и закаливающие процедуры, здоровьесберегающие мероприятия, двигательную деятельность (подвижные игры, гимнастика и другое).

Согласно требованиям СанПиН 1.2.3685-21 в режиме дня предусмотрено время для проведения занятий. Занятие рассматривается как дело, занимательное и интересное детям, развивающее их; как деятельность, направленная на освоение детьми одной или нескольких образовательных областей, или их интеграцию с использованием разнообразных форм и методов работы, выбор которых осуществляется педагогам самостоятельно.

Занятие является формой организации обучения, наряду с экскурсиями, дидактическими играми, играми-путешествиями и другими. Оно проводится в виде образовательных ситуаций, тематических событий, проектной деятельности, проблемно-обучающих ситуаций, интегрирующих содержание образовательных областей, творческих и исследовательских проектов и так далее. В рамках отведенного времени педагог организывает образовательную деятельность с учетом интересов, желаний детей, их образовательных потребностей, включая детей дошкольного возраста в процесс сотворчества, содействия, сопереживания. При организации занятий педагог использует опыт, накопленный при проведении образовательной деятельности в рамках сформировавшихся подходов. Время проведения занятий, их продолжительность, длительность перерывов, суммарная образовательная нагрузка для детей дошкольного возраста определяются СанПиН 1.2.3685-21.

Введение термина «занятие» не означает регламентацию процесса. Термин фиксирует форму организации образовательной деятельности. Содержание и педагогически обоснованную методику проведения занятий педагог может выбирать самостоятельно.

Расписание занятий МБДОУ «Детский сад № 5 «Теремок» на 2022 -2023 учебный год

Дни недели	Группа «Цыплята» 2-3 года (первая младшая)	Группа «Мышки» 3-4 года (вторая младшая)	Группа «Зайчата» 4-5 лет (средняя)	Группа «Ежата» 5-6 лет (старшая)	Группа «Медвежата» 6-7 лет (подготовительная)
понедельник	Познание 9.15-9.25 9.35-9.45 Физ. культ. 15.40-15.50 16.00-16.10	Музыкальное развитие 9.15 - 9.30 Рисование/ 9.50 - 10.05 Познание 15.50 - 16.05	Физ.развитие 9.15 - 9.35 /Познание 15.50-16.10	Соц.мир (пред.мир) 9.15-9.40 15.15-15.40 Муз. разв. 11.20-11.55	ОБДДВ/ 9.15 - 9.45 Ручн.труд Физ.развитие 10.00-10.30 Предметное и 15.15-15.45 социальное окружение
вторник	Музык .разв. 9.15-9.25 Разв. Речи 15.40-15.50 16.00-16.10	Физ. культ./ 9.50 – 10.05 ФЭМП 15.50 - 16.05	Рисование/ 9.15 - 9.35 Разв. речи 15.50-16.10 Муз.разв. 9.55-10.15	Физ. культ./ 9.15 - 9.40 ФЭМП 15.15-15.40 Познание 9.50 - 10.15	Муз.разв. 9.15-9.45 Рисование/ 10.10-10.40 ФЭМП 15.15-15.45 Физ. культ.(у) 11.40-12.10

среда	Рисование 9.15-9.25 9.35-9.45 Физ. культ. 15.30-15.40 15.50-16.00	Лепка (Апплик.)/ 9.15 - 9.30 Развитие речи 15.50 - 16.05 Музыкальное развитие 9.50 - 10.05	Физ. культ./ 9.15 - 9.35 ФЭМП 15.50-16.10	Муз.разв. 9.15 - 9.40 Рисование/ 9.50 - 10.15 Обуч. грам. 15.15-15.40	Физ. развитие 10.00- 10.30 Обучение грамоте 15.15-15.45
четверг	Муз.разв. 9.15-9.25 Разв. речи 15.40-15.50 16.00-16.10	Психол./ 09.15 - 09.30 ЧХЛ 15.50 - 16.05	Лепка(Апплик.)/ 9.15 - 9.35 Обуч. грамоте 15.50-16.10 Муз.разв. 9.55-10.15	Развитие речи 9.15 - 9.40 Физ. культ./ 9.50 - 10.15 ЧХЛ (Руч. труд.) 15.15-15.40	Муз. развитие 9.15 – 9.45 Лепка/ 10.10- 10.40 Разв. речи 15.15-15.45
пятница	Лепка/ 9.15-9.25 Аппликация 9.35-9.45 Сенсорное 15.40-15.50 развитие 16.00-16.10	Физ. культ/ 9.45 - 10.00 экология 15.30 - 15.45	Экология (ЧХЛ) 9.15 - 9.35 15.50-16.10 Конструирование 9:45-10:05	Лепка(Апплик.) / 9.15 - 9.40 Физ. культ.(у) 11.40-12.05 Экология 15.50-16.15	Экология (ЧХЛ) 9.15-9.45 Аппликация/ 10.00 - 10.30 ФЭМП 15.15-15.45

Образовательная деятельность по реализации Программы проводится в виде следующих занятий: «Познание», «Обучение грамоте» (для детей 5-7 лет), «ФЭМП», «Предметное и социальное окружение», «Экология», «Развитие речи», «Чтение художественной литературы», «Рисование», «Лепка», «Аппликация», «Музыкальное развитие», «Физическая культура».

Особенность проведения занятия - использование образовательной ситуации, т. е. такой формы совместной деятельности педагога и детей, которая планируется и целенаправленно организуется педагогом с целью решения определенных задач развития, воспитания и обучения. Образовательная ситуация протекает в конкретный временной период образовательной деятельности. Особенностью образовательной ситуации является появление образовательного результата (продукта) в ходе специально организованного взаимодействия педагога и ребенка. Такие продукты могут быть как материальными (рассказ, рисунок, поделка, коллаж, экспонат для выставки и т.д.), так и нематериальными (новое знание, образ, идея, отношение, переживание и т.п.).

Ориентация на конечный продукт определяет технологию создания образовательных ситуаций.

Главными задачами таких образовательных ситуаций является формирование у детей новых умений в разных видах деятельности и представлений, обобщение знаний по теме, развитие способности рассуждать и делать выводы. Вместе с тем использование форм образовательных ситуаций зависит от возраста детей и решаемой педагогической задачи. В группах детей 3-5 лет преобладает игровая форма образовательных ситуаций. В группах детей 5-7 лет образовательные ситуации приобретают проблемность содержания.

Организация образовательной деятельности по реализации Программы осуществляется в совместной деятельности педагога с детьми, другими детьми, самостоятельной деятельности при проведении режимных моментов ежедневно в различных видах детской деятельности. Таким образом, реализуются: «Социально-коммуникативное развитие», «Развитие познавательно-исследовательской деятельности», «Речевое развитие», «Художественное-эстетическое развитие», «Физическое развитие».

Традиционно в детском саду организуются режимные моменты: утренний прием, прогулка, которая состоит из наблюдений за природой, окружающей действительностью, подвижных игр, труда в природе и на участке, экспериментирование, самостоятельной игровой деятельности; сюжетно- ролевые игры, дидактические игры, игры-драматизации и другие виды игр; дежурство по столовой, на занятиях; индивидуальная работа и др.

Часть, формируемая участниками образовательных отношений

Организация образовательной деятельности по реализации части, формируемой участниками образовательных отношений осуществляется через:

- программа «Край родной навек любимый» реализуются через совместную деятельность педагога с детьми, другими детьми, самостоятельную деятельность при проведении режимных моментов ежедневно в различных видах детской деятельности.

Особенностью образовательной деятельности по программе «Край родной навек любимый» является то, что в совместной деятельности педагога с детьми, другими детьми, самостоятельная деятельность детей и при проведении режимных моментов применяются образовательные ситуации. Организованные воспитателем образовательные ситуации носят игровой характер и органично встраиваются в сложный процесс овладения различными умениями и навыками.

Культурные практики

Во второй половине дня организуются разнообразные культурные практики, ориентированные на проявление детьми самостоятельности и творчества в разных видах деятельности. В культурных практиках педагогами создается атмосфера свободы выбора, творческого обмена и самовыражения, сотрудничества взрослого и детей. Организация культурных практик носит преимущественно подгрупповой характер.

Особенности реализации культурных практик

Культурная практика	Особенности реализации
<i>Свободные практики детской деятельности</i> - это практики выбора ребёнком самостоятельной деятельности в условиях созданной педагогом развивающей предметно-пространственной среды	Реализуется во всех видах игровой, продуктивной деятельности, познавательно-исследовательской деятельности.
<i>Практики культурной идентификации и взаимодействия ребёнка с окружающим миром</i> - практики познания ребёнком мира культуры, а также осознания, одухотворения и реализации ребёнком себя в мире культуры	В группах детей 4-7 лет реализуется данная практика в рамках проведения национальных праздников «Пасха» и посещения мини-музея «Русская изба». Данная форма работы способствует формированию у детей представлений о семейных традициях и культурных ценностях, малой родине. Также используется коллекционирование как интересный вид совместной деятельности, укрепляющую духовную взаимосвязь ребёнка со своей семьей.
<i>Практики игрового взаимодействия</i>	Реализуются в сюжетно-ролевых играх, дидактических играх, подвижных играх
<i>Коммуникативные практики</i>	Организовываются чтение художественной литературы, игры-драматизации.

<i>Культурные практики здорового образа жизни</i>	Ежегодно во всех возрастных группах проводятся Неделя здоровья, Неделя театра, Неделя музыки, Неделя безопасности. С семьями проводятся конкурсы фотогазет «Мама, папа, я - здоровая семья!», спортивные праздники «Мой папа самый лучший», «Милая мама»
<i>Культурные практики формирования поведения и отношения</i>	Ежедневно организовывается бытовой труд, трудовые поручения и дежурства.
<i>Культурные практики познания мира и самопознания</i>	Реализуются в играх-экспериментах, опытах, продуктивной деятельности
<i>Правовые практики</i> – практики готовности ребенка отстаивать, защищать свои права и права других людей, применяя как знания самих прав и свобод, так и умения их реализовывать.	Ежегодно в группах детей 3-7 лет детского сада проходит тематическая неделя «Знай свои права». Мероприятия, проходящие с детьми, выстраиваются на основе материала, входящего в социальный опыт ребенка. С помощью подобранных для детей «правовых» мультфильмов, презентаций, бесед, игр, игровых ситуаций педагоги знакомят детей в соответствующей их возрасту форме с основными правами. Проведение тематической недели способствуют формированию у детей чувства собственного достоинства; осознание своих прав и свобод; чувства ответственности за другого человека, за начатое дело, за данное слово, позволяют педагогам вовлекать детей в деятельность соответствующую общественным нормам и правилам поведения.
<i>Практика целостности телесно-душевно-духовной организации личности ребенка</i> - практика, дающая возможность ребенка целенаправленно и безопасно познавать свои телесные возможности, созидать комфортное душевное состояние.	Данная практика в детском саду реализуется посредством проектов. В группах общеразвивающей направленности детей 3-5 лет реализуется ролево-игровые проекты. Дети решают поставленные задачи в образе персонажей сказки, сюжетно-ролевых игр. В группах для детей 5-7 лет реализуются творческие и исследовательские проекты. Все реализуемые проекты имеют валеологическое направление и ориентируют детей на культурные практики здоровьесбережения.

Часть, формируемая участниками образовательных отношений

В части, формируемой участниками образовательных отношений, также ведется работа над формированием культурных практик детской деятельности.

В группах для детей 4-7 лет в рамках программы «Край родной навек любимый» реализуются культурные практики культурной идентификации и взаимодействия ребёнка с окружающим миром, что способствует формированию у детей представлений о традициях и культурных ценностей малой родины.

В группах детей 4-7 лет в рамках программы «Край родной навек любимый» реализуются свободные практики детской деятельности и практики игрового взаимодействия. Ребёнок самостоятелен в выборе деятельности в условиях созданной педагогом развивающей предметно-пространственной среды.

2.5. Способы и направления поддержки детской инициативы

Для поддержки детской инициативы педагог поощряет свободную самостоятельную деятельность детей, основанную на детских интересах и предпочтениях.

Согласно п. 25.4. ФОП ДО для поддержки детской инициативы педагог должен учитывать следующие условия:

- 1) уделять внимание развитию детского интереса к окружающему миру, поощрять желание ребёнка получать новые знания и умения, осуществлять деятельностные пробы в соответствии со своими интересами, задавать познавательные вопросы;
- 2) организовывать ситуации, способствующие активизации личного опыта ребёнка в деятельности, побуждающие детей к применению знаний, умений при выборе способов деятельности;
- 3) расширять и усложнять в соответствии с возможностями и особенностями развития детей область задач, которые ребёнок способен и желает решить самостоятельно, уделять внимание таким задачам, которые способствуют активизации у ребёнка творчества, сообразительности, поиска новых подходов;
- 4) поощрять проявление детской инициативы в течение всего дня пребывания ребёнка в ДОО, используя приемы поддержки, одобрения, похвалы;
- 5) создавать условия для развития произвольности в деятельности, использовать игры и упражнения, направленные на тренировку волевых усилий, поддержку готовности и желания ребёнка преодолевать трудности, доводить деятельность до результата;
- 6) поощрять и поддерживать желание детей получить результат деятельности, обращать внимание на важность стремления к качественному результату, подсказывать ребёнку, проявляющему небрежность и равнодушие к результату, как можно довести дело до конца, какие приемы можно использовать, чтобы проверить качество своего результата;
- 7) внимательно наблюдать за процессом самостоятельной деятельности детей, в случае необходимости оказывать детям помощь, но стремиться к её дозированию. Если ребёнок испытывает сложности при решении уже знакомой ему задачи, когда изменилась обстановка или иные условия деятельности, то целесообразно и достаточно использовать приемы наводящих вопросов, активизировать собственную активность и смекалку ребёнка, намекнуть, посоветовать вспомнить, как он действовал в аналогичном случае;
- 8) поддерживать у детей чувство гордости и радости от успешных самостоятельных действий, подчеркивать рост возможностей и достижений каждого ребёнка, побуждать к проявлению инициативы и творчества через использование приемов похвалы, одобрения, восхищения.

Особенности поддержки детской инициативы и самостоятельности с учётом возрастных особенностей детей (в соответствии с п. 25 ФОП ДО)

3-4 года	4-5 лет	5-6 лет
поощрять познавательную активность проявлять внимание к	Освоение детьми системы разнообразных обследовательских	Создает педагогические условия, которые развивают детскую

<p>детским вопросам, создавать ситуации, побуждающие ребёнка самостоятельно искать решения возникающих проблем, осуществлять деятельностные пробы. При проектировании режима дня педагог уделяет особое внимание организации вариативных активностей детей, чтобы ребёнок получил возможность участвовать в разнообразных делах: в играх, в экспериментах, в рисовании, в общении, в творчестве (имитации, танцевальные импровизации и тому подобное), в двигательной деятельности.</p>	<p>действий, приемов простейшего анализа, сравнения, умения наблюдать для поддержки самостоятельности в познавательной деятельности. Педагог намеренно насыщает жизнь детей проблемными практическими и познавательными ситуациями, в которых детям необходимо самостоятельно применить освоенные приемы. Доброжелательно и заинтересованно относиться к детским вопросам и проблемам, готов стать партнером в обсуждении, поддерживать и направлять детскую познавательную активность, уделять особое внимание доверительному общению с ребёнком. В течение дня педагог создает различные ситуации, побуждающие детей проявить инициативу, активность, желание совместно искать верное решение проблемы. Создает ситуации дружеского общения, совместной деятельности, умений командной работы. Ситуации волонтерской направленности: взаимной поддержки, проявления внимания к старшим, заботы о животных, бережного отношения к вещам и игрушкам. Создает возможность выбора свободной деятельности</p>	<p>самостоятельность, инициативу и творчество. создает ситуации, активизирующие желание детей применять свои знания и умения, имеющийся опыт для самостоятельного решения задач. Поощряет стремление к самостоятельности, старается определять для детей все более сложные задачи, активизируя их усилия, развивая произвольные умения и волю, постоянно поддерживает желание преодолевать трудности и поощряет ребёнка за стремление к таким действиям, нацеливает на поиск новых, творческих решений возникших затруднений.</p>
---	--	---

2.6. Особенности взаимодействия педагогического коллектива с семьями обучающихся

Главными целями взаимодействия педагогического коллектива ДОО с семьями обучающихся дошкольного возраста являются:

- обеспечение психолого-педагогической поддержки семьи и повышение компетентности родителей (законных представителей) в вопросах образования, охраны и укрепления здоровья детей младенческого, раннего и дошкольного возрастов;
- обеспечение единства подходов к воспитанию и обучению детей в условиях ДОО и семьи;
- повышение воспитательного потенциала семьи.

Согласно п.26.3 ФОП ДО достижения целей взаимодействия осуществляется через решение задач

- 1) информирование родителей (законных представителей) и общественности относительно целей ДО, общих для всего образовательного пространства Российской Федерации, о мерах господдержки семьям, имеющим детей дошкольного возраста, а также об образовательной программе, реализуемой в ДОО;
- 2) просвещение родителей (законных представителей), повышение их правовой, психолого-педагогической компетентности в вопросах охраны и укрепления здоровья, развития и образования детей;
- 3) способствование развитию ответственного и осознанного родительства как базовой основы благополучия семьи;
- 4) построение взаимодействия в форме сотрудничества и установления партнёрских отношений с родителями (законными представителями) детей младенческого, раннего и дошкольного возраста для решения образовательных задач;
- 5) вовлечение родителей (законных представителей) в образовательный процесс.

Согласно п.26.4 ФОП ДО построение взаимодействия с родителями (законными представителями) должно придерживаться следующим принципам:

- 1) приоритет семьи в воспитании, обучении и развитии ребёнка: в соответствии с Законом об образовании у родителей (законных представителей) обучающихся не только есть преимущественное право на обучение и воспитание детей, но именно они обязаны заложить основы физического, нравственного и интеллектуального развития личности ребёнка;
- 2) открытость: для родителей (законных представителей) должна быть доступна актуальная информация об особенностях пребывания ребёнка в группе; каждому из родителей (законных представителей) должен быть предоставлен свободный доступ в ДОО; между педагогами и родителями (законными представителями) необходим обмен информацией об особенностях развития ребёнка в ДОО и семье;
- 3) взаимное доверие, уважение и доброжелательность во взаимоотношениях педагогов и родителей (законных представителей): при взаимодействии педагогу необходимо придерживаться этики и культурных правил

общения, проявлять позитивный настрой на общение и сотрудничество с родителями (законными представителями); важно этично и разумно использовать полученную информацию как со стороны педагогов, так и со стороны родителей (законных представителей) в интересах детей;

4) индивидуально-дифференцированный подход к каждой семье: при взаимодействии необходимо учитывать особенности семейного воспитания, потребности родителей (законных представителей) в отношении образования ребёнка, отношение к педагогу и ДОО, проводимым мероприятиям; возможности включения родителей (законных представителей) в совместное решение образовательных задач;

5) возрастосообразность: при планировании и осуществлении взаимодействия необходимо учитывать особенности и характер отношений ребёнка с родителями (законными представителями), прежде всего, с матерью (преимущественно для детей младенческого и раннего возраста), обусловленные возрастными особенностями развития детей.

Направления деятельности педагогического коллектива ДОО по построению взаимодействия с родителями (законными представителями):

Направления взаимодействия	Содержание направления
диагностико-аналитическое	получение и анализ данных о семье каждого обучающегося, её запросах в отношении охраны здоровья и развития ребёнка; об уровне психолого-педагогической компетентности родителей (законных представителей); планирование работы с семьей с учётом результатов проведенного анализа; согласование воспитательных задач
просветительское	по вопросам особенностей психофизиологического и психического развития детей младенческого, раннего и дошкольного возрастов; выбора эффективных методов обучения и воспитания детей определенного возраста; ознакомление с актуальной информацией о государственной политике в области ДО, включая информирование о мерах господдержки семьям с детьми дошкольного возраста; информирование об особенностях реализуемой в ДОО образовательной программы; условиях пребывания ребёнка в группе ДОО; содержании и методах образовательной работы с детьми
консультационное	консультирование родителей (законных представителей) по вопросам их взаимодействия с ребёнком, преодоления возникающих проблем воспитания и обучения детей, в том числе с ООП в условиях семьи; особенностей поведения и взаимодействия ребёнка со сверстниками и педагогом; возникающих проблемных ситуациях; способам воспитания и построения продуктивного взаимодействия с детьми младенческого, раннего и

	дошкольного возрастов; способам организации и участия в детских деятельности, образовательном процессе и другому
--	--

Согласно п.26.7 ФОО особое внимание в просветительской деятельности ДОО должно уделяться повышению уровня компетентности родителей (законных представителей) в вопросах здоровьесбережения ребёнка.

Направлений просветительской деятельности в вопросах здоровьесбережения ребёнка:

- 1) информирование о факторах, положительно влияющих на физическое и психическое здоровье ребёнка (рациональная организация режима дня ребёнка, правильное питание в семье, закаливание, организация двигательной активности, благоприятный психологический микроклимат в семье и спокойное общение с ребёнком и другое), о действии негативных факторов (переохлаждение, перегревание, перекармливание и другое), наносящих непоправимый вред здоровью ребёнка;
- 2) своевременное информирование о важности вакцинирования в соответствии с рекомендациями Национального календаря профилактических прививок и по эпидемическим показаниям;
- 3) информирование родителей (законных представителей) об актуальных задачах физического воспитания детей на разных возрастных этапах их развития, а также о возможностях ДОО и семьи в решении данных задач;
- 4) знакомство родителей (законных представителей) с оздоровительными мероприятиями, проводимыми в ДОО;
- 5) информирование родителей (законных представителей) о негативном влиянии на развитие детей систематического и бесконтрольного использования ИТ-технологий (нарушение сна, возбудимость, изменения качества памяти, внимания, мышления; проблемы социализации и общения и другое).

Направления взаимодействия	Содержание направления
диагностико-аналитическое	опросы, социологические срезы, педагогические беседы с родителями (законными представителями); дни (недели) открытых дверей, открытые просмотры занятий и других видов деятельности детей
Просветительское, консультационное	групповые родительские собрания, конференции, круглые столы, семинары-практикумы, тренинги и ролевые игры, консультации, педагогические гостиные, родительские клубы и другое; информационные проспекты, стенды, ширмы, папки-передвижки для родителей (законных представителей); сайты ДОО и социальные группы в сети Интернет; фотографии, выставки детских работ, совместных работ родителей (законных представителей) и детей. досуговая форма – совместные праздники и вечера, семейные спортивные и тематические мероприятия, тематические досуги, знакомство с семейными традициями и другое.

Незаменимой формой установления доверительного делового контакта между семьей и ДОО является диалог педагога и родителей (законных представителей).

Одним из важных условий реализации Программы является создание содружества «Ребенок-педагог-родитель», в котором все участники образовательных отношений влияют друг на друга, побуждая к саморазвитию, самореализации и самовоспитанию.

Педагогическим коллективом выстроена система работы по взаимодействию с семьями детей, в том числе детей с ОВЗ, детей-инвалидов. Семью мы рассматриваем как социального партнера, равного участника в воспитании, развитии, социализации и реабилитации ребенка.

Свою работу с семьей мы выстраиваем на принципах эффективного взаимодействия:

1. Доброжелательный стиль общения педагогов с родителями. Позитивный настрой на общение является тем самым прочным фундаментом, на котором строится вся работа педагогов с семьей.

2. Индивидуальный подход необходим не только в работе с детьми, но и семьей. Педагоги, общаясь с родителями, оценивают ситуацию и проявляют педагогическое умение успокоить родителя, посочувствовать и вместе подумать, как помочь ребенку в той или иной ситуации.

3. Сотрудничество, а не наставничество. Во взаимодействии с семьями детей мы используем не наставления и простую пропаганду педагогических знаний, а создаем атмосферу взаимопомощи и поддержки семьи в сложных педагогических ситуациях, демонстрируем заинтересованность коллектива детского сада разобраться в проблемах семьи и искреннее желание помочь.

4. Качественная подготовка качественного материала. Любое, даже самое небольшое мероприятие по работе с семьями мы тщательно и серьезно готовим. Главным мы считаем в этой работе - качество, а не количество отдельно взятых, не связанных между собой мероприятий.

5. Динамичность. Детский сад сегодня представляет собой мобильную систему, быстро реагирующую на изменения социального состава родителей, их образовательные потребности и воспитательные запросы. В зависимости от этого мы меняем формы и направления работы детского сада с семьей.

6. Дифференцированный подход. При выборе форм организации работы мы учитываем воспитательный климат и условия жизни каждой семьи, возраст родителей, степень участия в воспитательном процессе, наличие желания воспитывать ребенка, уровень их подготовленности в вопросах воспитания, развития детей. В зависимости от полученных результатов выбирается та или иная тематика мероприятий.

Формы работы с семьями детей носят как индивидуальный, так и групповой характер, при этом они интересны, разнообразны, позволяющие сблизить детей и взрослых.

В течение учебного года педагоги детского сада проводят большую работу по повышению психолого-педагогической грамотности родителей - информируют о содержании, формах и методах работы с детьми, стремятся включать родителей в процесс общественного образования их детей путем организации игровых семейных конкурсов, семейных альбомов, газет и т.д. Особое внимание уделяется организации индивидуальных консультаций и доверительных бесед по инициативе родителей, педагогов, медицинской сестры. Усилия педагогического коллектива направлены на совершенствование подходов в работе с родителями, подбор более эффективных форм взаимодействия с семьей,

обеспечение условий комфортной адаптации детей и родителей к ДОУ через нетрадиционные формы организации сотрудничества.

Открытость МБДОУ Д/с №5 «Теремок» обеспечивает сайт учреждения <http://teremok56.ru/>, отражающий последние новости о работе педагогов.

Групповые собрания проводятся 4 раза в год с использованием нетрадиционных форм работы – деловых игр, квестов, тренингов. В начале года проводится общее родительское собрание детского сада, на котором родителей знакомят с уставными документами, локальными актами МБДОУ Д/с №5 «Теремок». На родительских всеобучах обсуждаются вопросы социально-коммуникативного и физического развития детей, комплексной безопасности воспитанников. Родители имеют возможность быть не только наблюдателями, но и активными участниками жизни группы: присутствие родителей на тематических утренниках, Дне открытых дверей, свободное посещение занятий, прогулок и других моментов жизнедеятельности детей в детском саду. Проводятся праздники «Милая мама», «Праздник безобразник», «Пасха», ярмарка «Дары осени», спортивные развлечения, акции. Реализуются совместные детско-родительские проекты «Книга сумеет сплотить всю семью». Устраиваются выставки рисунков, поделок «Осень в гости к нам пришла», «Мамины глаза», «Сказочная елочка», «Есть такая профессия – Родину защищать!», «Неизведанные космические дали», конкурсы семейных фотогазет и плакатов. Родители участвуют в изготовлении макетов по пожарной безопасности, кукольной мебели для сюжетно-ролевых игр.

Часть, формируемая участниками образовательных отношений

Программа	Особенности взаимодействия с семьями
«Край родной навек любимый»	Для семей воспитанников групп детей 4-7 лет проводятся викторина «Мое ЗАТО Комаровский», праздники «Пасха», «Праздник безобразник» В рамках реализации программы семьям предоставляется возможность поучаствовать в выставках «Поздравительная открытка ко Дню победы», фотовыставках «Как мы отдыхаем»

2.7. Иные характеристики содержания Программы, наиболее существенные с точки зрения авторов Программы

2.7.1. Предметно-пространственная развивающая образовательная среда

Предметно-пространственная развивающая образовательная среда в ДОУ обеспечивает реализацию образовательной программы дошкольного образования и представлена специально организованным пространством (помещениями, прилегающей территорией, предназначенными для реализации Программы), материалами, оборудованием и средствами обучения и воспитания детей дошкольного возраста, охраны и укрепления их здоровья, предоставляющими возможность учета особенностей их развития. Предметно-пространственная развивающая образовательная среда обладает свойствами открытой системы и выполняет образовательную, воспитывающую, мотивирующую функции. Предметно-пространственная развивающая образовательная среда является не только развивающей, но и развивающейся.

Предметно-пространственная развивающая образовательная среда обеспечивает возможность общения и совместной деятельности детей (в том числе детей разного возраста) и взрослых в групповых и других помещениях, предназначенных для образовательной деятельности детей (музыкальном зале, физкультурном зале, кабинете педагога-психолога, учителя-логопеда), создаются условия для общения и совместной деятельности детей как со взрослыми, так и со сверстниками в разных групповых сочетаниях. Дети имеют возможность собираться для игр и занятий всей группой вместе, а также объединяться в малые группы в соответствии со своими интересами. На прилегающей территории также выделены зоны (спортивная и волейбольная площадка, огород) для общения и совместной деятельности детей и взрослых из разных возрастных групп (большими и малыми группами).

Предметно-пространственная развивающая образовательная среда детского сада обеспечивает возможность реализации разных видов детской активности: игровой, коммуникативной, познавательно-исследовательской, двигательной, конструирования, восприятия произведений словесного, музыкального и изобразительного творчества, продуктивной деятельности и пр. в соответствии с потребностями каждого возрастного этапа детей, охраны и укрепления их здоровья, возможностями учета особенностей их развития.

Предметно-пространственная развивающая образовательная среда обеспечивает возможность для уединения. В каждой возрастной группе в целях обеспечения возможности уединения ребенка, возможности расслабиться, устранить беспокойство, возбуждение, скованность, снять эмоциональное и физическое напряжение, восстановить силы, увеличить запас энергии, почувствовать себя защищенным создан Уголок уединения. В уголке представлены альбомы, книги, телефон, игрушки для релаксации, игрушки-забавы.

Предметно-пространственная развивающая образовательная среда, созданная в группах комбинированной направленности создает возможность для успешной реализации адаптированной образовательной программы дошкольного образования. Наполнение развивающих уголков в группе соответствует изучаемой лексической теме, что создает дополнительную возможность для успешного устранения речевого дефекта, преодоления отставания в речевом развитии.

При формировании предметно-пространственной развивающей образовательной среды учитывались образовательные потребности детей с ОВЗ. Для данных детей развивающие уголки наполнены игрушками, дидактическими играми, пособиями, развивающие крупную и мелкую моторику.

Предметно-пространственная развивающая образовательная среда обеспечивает учет национально-культурных условий. В уголке «Краеведческий уголок» в группах созданы тематические альбомы «Оренбургжье степное», «Оренбургский пуховый платок», «Самоцветы Урала», «Изумрудная красавица» и т.п. имеются официальные и неофициальные символы Оренбургской области: флаг, герб, пуховый платок, изделия народных промыслов, куклы в национальных костюмах.

Предметно-пространственная развивающая образовательная среда обеспечивает учет климатических условий, в которых осуществляется образовательная деятельность. Эти особенности отражаются в сезонном оформлении и содержании уголков природы (времена года) и группы в целом. В группах имеется дидактическая кукла, которая одета

по сезону, иллюстрации, отражающие сезонные явления. Климатические условия отражаются в деятельности детей зимой на прогулке, в выборе подвижных игр, объектов наблюдения. В зимний период на игровых участках построены снежные горки для катания, снежные валы, крепости и пр., для активизации двигательной деятельности детей. В летний период дети играют в игры с мячом, со скакалками, в волейбол, в бадминтон. Организуется деятельность на цветниках для формирования у детей навыков ухода за различными культурами. В младшем дошкольном возрасте игровое и дидактическое оборудование представлено предметными картинками, отражающими специфику растительного и животного мира Оренбургской области. В старшем дошкольном возрасте представлены макетами, дидактическим материалом (колосья хлеба, каравай и т.д.)

Подбор игрового оборудования, его размещение и использование осуществляется с учетом возрастных особенностей детей - например, в работе с детьми младшего дошкольного возраста используется конструктор, имеющий крупные детали, сюжетно-ролевые игры «развернуты» на игровых модулях, используется оборудование для игр с водой и с песком; в работе с детьми старшего дошкольного возраста: элементы конструктора – мелкие, а сами конструкторы более разнообразные; сюжетно-ролевые игры «свернуты» - атрибуты сложены в контейнеры, и дети самостоятельно разворачивают игру, обустроив игровое пространство, в наличии имеется оборудование для организации исследовательской деятельности детей с различными материалами и т.д.

Предметно-пространственная развивающая образовательная среда является содержательно-насыщенной, трансформируемой, полифункциональной, вариативной, доступной и безопасной. Насыщенность предметно-пространственной развивающей образовательной среды соответствует возрастным возможностям детей и содержанию Программы.

Предметно-пространственная развивающая образовательная среда учреждения оснащена средствами обучения и воспитания, материалами, инвентарем, игровым, спортивным и оздоровительным оборудованием, которые обеспечивают игровую, двигательную активность, в том числе развитие крупной и мелкой моторики, участие в подвижных играх и соревнованиях. На территории учреждения есть спортивная площадка, оснащенная спортивным оборудованием, имеется прыжковая яма. Музыкальный зал оснащен музыкальными инструментами, дидактическими и наглядными пособиями. Физкультурный зал оборудован спортивным инвентарем, который обеспечивает игровую, двигательную активность, участие в подвижных играх и соревнованиях. Спортивная площадка и зал используется для проведения подвижных игр, игр-соревнований, эстафет, спортивных праздников. В группах оборудованы физкультурные уголки, имеется выносной материал по сезону.

Предметно-пространственная развивающая образовательная среда учреждения оснащена средствами обучения и воспитания, материалами, инвентарем, игровым, оборудованием, которые обеспечивают познавательную, исследовательскую активность всех детей, а также экспериментирование с доступными материалами, в том числе с песком и водой. В уголках развивающих игр размещен материал для детского экспериментирования, отвечающий всем требованиям для организации познавательно-исследовательской деятельности. В группах и в кабинете педагога-психолога, учителя-

логопеда имеются контейнеры для воды и песка, наборы игрушек. В летний период используются песочницы на прогулочных участках, выносное оборудование.

В целях обеспечения творческой активности всех детей, их эмоционального благополучия во взаимодействии с предметно-пространственным окружением, возможности самовыражения в группах оформлены «Творческая мастерская», «Строительная мастерская», «Книжный уголок», «Театрализованный уголок», «Музыкальный уголок». В этом возрасте дети особенно чувствительны к оценке взрослого, ожидают поддержки и похвалы, хотят услышать и увидеть одобрение своих действий. Поэтому в группе имеется стенд «Наше творчество», где ребенок выставляет, вывешивает свою поделку, работу. Для организации музыкальной деятельности используется музыкальный зал. Для речевого развития оформлены «Книжные уголки». Большое место уделяется книгам, которые представлены не только художественными книгами, но и познавательной и справочной литературой для детей, обучающими книгами.

Трансформируемость предметно-пространственной развивающей образовательной среды обеспечивает возможность изменений предметно-пространственной среды в зависимости от образовательной ситуации, в том числе от меняющихся интересов и возможностей детей (в группах имеются мягкие модули или ширмы, развивающая среда в группах меняется с учетом поставленных задач, праздников, времени года).

Полифункциональность материалов обеспечивает возможность разнообразного использования составляющих предметно-пространственной развивающей образовательной среды. Группы обеспечены детской мебелью, имеются мягкие модули, ширмы, которые дети используют в постройках, сюжетно-ролевых играх. В «Уголках природы» имеется природный материал: шишки, желуди, семена которые используются в познавательной, продуктивной деятельности детей, при организации подвижных игр. Дети используют природный и бросовый материал в качестве предметов-заместителей вместо традиционных игрушек.

Вариативность предметно-пространственной развивающей образовательной среды проявляется в наличии различных пространств для игры, конструирования, уединения, а также в разнообразии материалов, игр и игрушек, обеспечивающих свободный выбор детей. Игровой материал периодически меняется, появляются новые предметы в группах, стимулирующие разнообразную детскую деятельность. В подборе игр и игровых пособий для детей прослеживается их разноуровневость т.е. наличие одинаковых по смысловому значению, но разных по уровню сложности развивающих задач.

Доступность предметно-пространственной развивающей образовательной среды обеспечивает свободный доступ детей, в том числе детей с ОВЗ к играм, игрушкам, материалам, пособиям, обеспечивающим все основные виды детской активности; исправность и сохранность материалов и оборудования. Дети с ОВЗ, посещающие группы комбинированной направленности имеют свободный доступ во все помещения, где организуется образовательная деятельность. Материалы для младшего возраста размещаются на открытых полках, а сами материалы подобраны внешне привлекательные, яркие. Все игрушки и пособия, находящиеся в группе, доступны для ребенка, это способствует развитию его активности, самостоятельности. Сотрудники постоянно следят за тем, чтобы игрушки, оборудование были исправны.

Содержимое предметно-пространственной развивающей образовательной среды детского сада соответствует требованиям по обеспечению надежности и безопасности их

использования, таким как санитарно-эпидемиологические правила и нормативы и правила пожарной безопасности. Групповые помещения не загромождены мебелью, в них достаточно места для передвижений детей, острые углы и кромки мебели закруглены. Используемые игрушки безвредны для здоровья детей, отвечают санитарно-эпидемиологическим требованиям. При проектировании предметно-пространственной развивающей образовательной среды учитывается целостность образовательного процесса образовательных областей: социально-коммуникативного развития, познавательного, речевого, художественно-эстетического и физического развития.

Часть, формируемая участниками образовательных отношений

Предметно-пространственная развивающая образовательная среда обеспечивает реализацию части, формируемой участниками образовательных отношений. Для реализации программы «Край родной навек любимый» имеется игровой материал, демонстрационный материал: коллекция кукол в народных костюмах (русский, татарский, башкирский, украинский, казахский); альбом лекарственных трав и растений Оренбуржья, Красная книга Оренбуржья, альбом «Промышленность города», «Достопримечательности города Ясного», «Достопримечательности МО ЗАТО Комаровский», картотека народных подвижных игр, развивающие игры: «От козочки до платка», «Уральские мастера»; «Назови место на карте», «Достопримечательности города», «Кем и чем славен мой городок?», «От зернышка до булочки».

2.7.2. Характер взаимодействия со взрослыми

Потребность детей дошкольного возраста в общении со взрослыми – одна из ведущих и наиболее важных в человеческой жизни.

Возраст детей	Форма общения	Содержательная характеристика
1,5-3 года	Ситуативно-деловая	Главной особенностью следует считать протекание общения на фоне практического взаимодействия ребенка и взрослого и связь коммуникативной деятельности с таким взаимодействием. Значение ситуативно-делового общения в процессе совместной деятельности ребенка и взрослого в том, что оно приводит к дальнейшему развитию и качественному преобразованию предметной деятельности детей (от отдельных действий к процессуальным играм), к возникновению и развитию речи. Но овладение речью позволяет детям преодолевать ограниченность ситуативного общения и перейти от чисто практического сотрудничества со взрослым к сотрудничеству «теоретическому».
3-5 лет	Ситуативно-деловая	Взрослый становится интересен как обладатель разнообразных предметов, но вызывающими интерес становятся только те предметы, которые показывает взрослый, знающий способ действия с этими предметами. Содержание ограничивается наглядной ситуацией, в ходе такого общения ребенок овладевает предметными

		действиями, учится оперировать предметами быта. В этот период начинает проявляться активность и самостоятельность ребенка, он становится субъектом своей деятельности и самостоятельным партнером по общению. У детей проявляется доверчивость, открытость и эмоциональность отношения к взрослому, проявление к нему своей любви и охотный отклик на ласку; чувствительность к отношению взрослого, к его оценке и пристраивание своего поведения в зависимости от поведения взрослого, тонкое различие похвалы и порицания; активное использование речи во взаимодействии.
4-5 лет	Внеситуативное-познавательная	Общение выходит за рамки конкретной ситуации. В этот период происходит появление первых вопросов, адресованных взрослому (возраст «почемучек»). Взрослый является источником новых знаний, благодаря ответам которого складывается картина мира ребенка. Ведущей становится потребность в уважении и признании, ребенок ждет положительной оценки от взрослого. Лучший стимул к деятельности- поощрение успехов и похвала.
5-7 лет	Внеситуативное-личностная	Общение выходит за пределы воспринимаемой ситуации. На первый план выходят мотивы личностных ситуаций общения. Ребенку важно быть хорошим, все делать правильно, он постоянно сверяет свои взгляды с мнением взрослых. Ведущая потребность во взаимопонимании и сопереживании. Общение по поводу моральных поступков и качеств становится самостоятельной деятельностью, а взрослый личностью с определенными качествами.

Часть, формируемая участниками образовательных отношений

В части, формируемой участниками образовательных отношений характер взаимодействия с другими детьми такой же, как и в обязательной части Программы.

2.7.3. Характер взаимодействия с другими детьми

В период дошкольного детства взаимодействие с другими детьми сохраняют ведущую роль в развитии ребенка. В ситуации общения с ровесниками ребенок более самостоятелен и независим. Именно в процессе взаимодействия с равными партнерами ребенок приобретает такие качества, как взаимное доверие, доброта, готовность к сотрудничеству, умение ладить с другими, отстаивать свои права, рационально решать возникающие конфликты. Ребенок, имеющий разнообразный положительный опыт взаимодействия со сверстниками, начинает точнее оценивать себя и других, свои возможности и возможности других, следовательно, растет его творческая самостоятельность, социальная компетенция.

Возраст детей	Игровое взаимодействие	Общение	Взаимодействие детей на занятии
----------------------	-------------------------------	----------------	--

<p>1,5-3 года</p>	<p>Совместные действия между детьми второго года жизни еще не носят постоянного характера, они возникают спонтанно и быстро затухают. Но интерес к сверстнику постепенно растет. К концу второго года жизни дети вступают в совместную игровую деятельность.</p>	<p>Несмотря на то, что дети раннего возраста нуждаются в контактах со сверстниками, им все еще нужна помощь взрослого в установлении и поддержании контактов и в разрешении возникающих конфликтов.</p>	<p>Формируется наглядно-действенное мышление. Ребенок, манипулируя с предметами самостоятельно «находит» способы действия с ним.</p>
<p>3 – 4 года</p>	<p>Вначале — игра рядом. Дети участвуют в совместных шалостях. К концу — способны привлечь другого ребенка для игры. Объединяются для нее по 2—3 человека. Но еще не распределяют роли, нет взаимодействия персонажей, не учитываются игровые желания другого. Подражают действиям с игрушкой партнеров</p>	<p>Речь ребенка состоит из простых предложений. Дети беседуют, но не всегда отвечают друг другу. Может происходить и «коллективный монолог</p>	<p>Проявления интереса к предметным действиям партнера, подражание им. Способность пригласить партнера к выполнению совместной работы. Попытки наладить сотрудничество.</p>
<p>4 – 5 лет</p>	<p>Игровые объединения состоят из 2—5 детей. Увеличивается продолжительность игрового взаимодействия. Распределяют роли. Согласовывают игровые действия по ходу игры. Появляется ролевое общение. При конфликтах оказывают давление на партнеров, но чаще пытаются объяснить партнеру правомерность своих притязаний</p>	<p>Речь ребенка состоит из сложных предложений. В беседе дети адресуют свои высказывания друг другу. Могут учитывать возможности понимания слушателя. Появляется утрированный детский эгоизм, направленный на подчеркивание своего превосходства перед другими ребятами.</p>	<p>Способность(с помощью взрослого) разделить материал и распределить обязанности при выполнении работы. Усиление взаимного контроля за действиями сверстника. Стремление к получению конечного результата.</p>

		Форма общения со сверстниками выглядит как хвостовство.	
5 – 6 лет	Возрастает избирательность и устойчивость взаимодействия. При планировании игры основное внимание уделяют согласованию ее правил. Появляются попытки совместного распределения ролей. При конфликтах объясняют партнеру свои действия и критику действий другого, ссылаясь на правила	Сообщения детей относятся не только к настоящей ситуации, но содержат информацию о прошедших событиях. Дети внимательно слушают друг друга. Эмоционально переживают рассказ другого.	Способность предложить группе сверстников план совместной работы. Самостоятельное распределение обязанностей внутри группы. Учет мнений членов группы. Развитие чувства сопричастности общему делу.
6 – 7 лет	Предварительное совместное планирование игры, распределение ролей. Ролевое взаимодействие свертывается. Могут оказать помощь и поддержку друзьям. Во взаимодействии ориентируются на социальные нормы и правила	Пытаются дать собеседнику как можно более полную и точную информацию. Уточняют сообщения другого. Дети 6-7 лет проявляют интерес к ровеснику, как к личности. Формы общения дошкольников облечены в вопросы, ответы, заботу о товарище. Ребятам важно настроение и желания друг друга.	Дальнейшее расширение и усложнение форм совместной работы (интегрированная деятельность). Возможность сотрудничества в непродуктивных видах деятельности. Коллективное создание замысла. Доброжелательное отношение к партнёрам.

Часть, формируемая участниками образовательных отношений

В части, формируемой участниками образовательных отношений характер взаимодействия с другими детьми такой же, как и в обязательной части Программы.

2.7.4. Система отношений ребенка к миру, к другим людям, к себе самому

3-4 года

Младший возраст — важнейший период в развитии дошкольника, который характеризуется высокой интенсивностью физического и психического развития. В это время происходит переход ребенка к новым отношениям с взрослыми, сверстниками, с предметным миром.

В раннем возрасте ребенок многому научился: он освоил ходьбу, разнообразные действия с предметами, у него успешно развивается понимание речи и активная речь, малыш получил ценный опыт эмоционального общения со взрослыми, почувствовал заботу и поддержку. Все это вызывает у него радостное ощущение роста своих возможностей и стремление к самостоятельности. Психологи обращают внимание на «кризис трех лет», когда младший дошкольник, еще недавно такой покладистый, начинает проявлять нетерпимость к опеке взрослого, стремление настоять на своем требовании, упорство в осуществлении своих целей. Это свидетельствует о том, что прежний тип взаимоотношений взрослого и ребенка должен быть изменен в направлении предоставления дошкольнику большей самостоятельности и обогащения его деятельности новым содержанием. Если же новые отношения с ребенком не складываются, его инициатива не поощряется, самостоятельность постоянно ограничивается, то возникают собственно кризисные явления в системе ребенок-взрослый, что проявляется в капризах, упрямстве, строптивости, своеволии по отношению к взрослым (в контактах со сверстниками этого не происходит).

Характерное для младшего дошкольника требование «я сам», отражает, прежде всего, появление у него новой потребности в самостоятельных действиях, а не фактический уровень возможностей. Поэтому задача взрослого — поддержать стремление к самостоятельности, не погасить его критикой неумелых действий ребенка, не подорвать его веру в собственные силы, высказывая, нетерпение по поводу его медленных и неумелых действий. Необходимо помочь каждому ребенку заметить рост своих достижений, ощутить радость переживания успеха в деятельности (Я — молодец!). Самостоятельность формируется у младшего дошкольника в совместной деятельности со взрослыми и непосредственно в личном опыте.

В совместной деятельности воспитатель помогает ребенку освоить новые способы и приемы действий, показывает пример поведения и отношения. Он постепенно расширяет область самостоятельных действий ребенка с учетом его растущих возможностей и своей положительной оценкой усиливает стремление без помощи взрослого добиться лучшего результата. Под руководством воспитателя дети успешно осваивают умения самообслуживания, культурно-гигиенические навыки, новые предметные и игровые действия. К концу четвертого года жизни младший дошкольник овладевает элементарной культурой поведения во время еды за столом и умывания. Воспитатель приучает детей бережно относиться к своим вещам, правильно

пользоваться эмоциональным состоянием людей. Своим одобрением и примером воспитатель поддерживает стремление к положительным поступкам, способствует становлению положительной самооценки, которой ребенок начинает дорожить.

Основной образовательной единицей педагогического процесса является образовательная игровая ситуация, т.е. такая форма совместной деятельности педагога и

детей, которая планируется и организуется педагогом с целью решения определенных задач развития и воспитания с учетом возрастных особенностей и интересов детей. Помогают в осуществлении образовательной деятельности единые игровые персонажи, которые в течение недели становятся инициаторами и участниками интересных событий, проблемных ситуаций, образных игр-импровизаций, экспериментирования, наблюдений и разговоров.

4-5 лет

Детям исполнилось четыре года. Они перешли в среднюю группу детского сада. Внимательный воспитатель замечает в их поведении и деятельности ряд новых черт, проявляющихся в физическом, интеллектуальном, социально-эмоциональном развитии. Возросли физические возможности детей: движения их стали значительно более уверенными и разнообразными.

У детей активно проявляется стремление к *общению со сверстниками*. Если ребенок трех лет вполне удовлетворяется «обществом» кукол, то в 4-5 лет он нуждается в содержательных контактах со сверстниками. Дети общаются по поводу игрушек, совместных игр, общих дел. Их речевые контакты становятся более результативными и действенными. Воспитатель использует это стремление для налаживания дружеских связей между детьми. Он объединяет детей в небольшие подгруппы на основе общих интересов, взаимных симпатий. Своим участием в играх воспитатель помогает детям понять, как можно договориться, подобрать нужные игрушки, создать игровую обстановку.

Особенно внимательно относится воспитатель к детям, которые по тем или иным причинам (робость, застенчивость, агрессивность) не могут найти себе в группе друзей, то есть не реализуют свою возрастную потребность в общении. Это может привести в дальнейшем к личностным деформациям. В каждом подобном случае воспитатель анализирует причины и находит пути налаживания контактов ребенка со сверстниками. *Новые черты появляются в общении детей 4-5 лет с воспитателем. Дошкольники охотно сотрудничают со взрослыми* в практических делах (совместные игры, трудовые поручения, уход за животными, растениями), но наряду с этим все более активно стремятся к познавательному, интеллектуальному общению. На уровне познавательного общения дети испытывают острую потребность в уважительном отношении со стороны взрослого. Серьезную ошибку совершает взрослый, если отмахивается от вопросов ребенка, не замечает их или отвечает с раздражением, торопливо, без охоты. Замечено, что дети, не получающие от воспитателя ответов на волнующие их вопросы, начинают проявлять черты замкнутости, негативизма, непослушания по отношению к старшим. Иными словами, нереализованная потребность общения со взрослым приводит к негативным проявлениям в поведении ребенка.

Уделяя внимание развитию детской самостоятельности, воспитатель широко использует приемы индивидуального подхода, следуя правилу: не делать за ребенка то, что он в состоянии сделать самостоятельно. Но при этом воспитатель исходит из реального уровня умений, которые могут значительно различаться у разных детей. Поэтому если для одних детей будет достаточно простого напоминания о нужном действии, совета, то для других необходим показ или совместное действие с ребенком. В этом проявляется одна из особенностей детей.

У детей 4-5 лет ярко проявляется интерес к игре. Игра продолжает оставаться основной формой организации их жизни. Примечательной особенностью детей является фантазирование, нередко они путают вымысел и реальность. Яркость фантазий расширяет рамки умственных возможностей детей и используется воспитателем для обогащения детского игрового опыта: придумывания в игре фантастических образов животных, людей, сказочных путешествий. Игровая мотивация активно используется воспитателем в организации деятельности детей. Все виды образовательных ситуаций проходят либо в форме игры, либо составлены из игровых приемов и действий. В силу особенностей наглядно-образного мышления среднего дошкольника, предпочтение отдается наглядным, игровым и практическим методам, слова педагога сопровождаются разнообразными формами наглядности и практической деятельностью детей.

Главное для воспитателя — предвидеть поступки детей и заблаговременно ориентировать их на правильное поведение. Поэтому среди воспитательных приемов большое место принадлежит личному примеру педагога, а также проективным оценкам — оценкам за предполагаемые будущие правильные действия ребенка.

Ранимость ребенка 4-5 лет - это не проявление его индивидуальности, а особенность возраста. Воспитателю необходимо быть очень внимательным к своим словам, к интонации речи при контактах с ребенком и оценке его действий. В первую очередь подчеркивать успехи, достижения и нацеливать на положительные действия.

Педагог развивает эстетические чувства детей. Он обращает их внимание на красоту природы, звучание музыки, разнообразие изобразительных средств. Дети уверенно держат в руках карандаш, рисуют людей, животных, окружающие предметы, с удовольствием лепят, конструируют, занимаются аппликацией. Взаимодействуя с дошкольниками, воспитатель использует несколько педагогических позиций: партнерства и сотрудничества («Мы сделаем это вместе», «Давайте найдем общее решение», «Мне тоже интересно узнать об этом»), позиция передачи опыта («Люди обычно это делают так»), позиция обращения за помощью к детям («У меня это почему-то не получается», «Я забыла, как это можно сделать», «Кто может мне помочь в этом?»). Такое взаимодействие с педагогом помогает детям быстрее становиться самостоятельными и чувствовать себя компетентными.

Образовательная деятельность детей в средней группе осуществляется на игровой основе. Ведущие цели связаны с развитием интересов, способностей каждого ребенка, стимулированием активности и самостоятельности. В основе организации жизни детей лежит деятельностный подход, который реализуется как в свободной детской деятельности, так и в организованных образовательных ситуациях. Чтение, игры-драматизации, игры с элементами театрализации по мотивам литературных произведений, показ инсценировок народных сказок, встречи детей с героями знакомых книг планируются на вторую половину дня.

5-6 и 6-7 лет

Старший дошкольный возраст играет особую роль в развитии ребенка: в этот период жизни начинают формироваться новые психологические механизмы деятельности и поведения.

Развитие детей 5-7 лет происходит успешно при условии удовлетворения в образовательном процессе ведущих социальных потребностей дошкольников:

- потребность в положительных эмоциональных контактах с окружающими (воспитателем, детьми), в любви и доброжелательности; потребность в активном познании и информационном обмене;
- потребность в самостоятельности и разнообразной деятельности по интересам;
- потребность в активном общении и сотрудничестве со взрослыми и сверстниками;
- потребность в самоутверждении, самореализации и признании своих достижений со стороны взрослых и сверстников.

Взрослым необходимо учитывать и поддерживать проявления индивидуальности в ребенке. Своим поведением воспитатель показывает примеры доброго, заботливого отношения к людям, он побуждает ребят замечать состояние сверстника (обижен, огорчен, скучает) и проявлять сочувствие, готовность помочь. Он привлекает внимание детей к внешним признакам выражения эмоционального и физического состояния людей, учит прочитывать эмоции. Побуждает детей замечать эмоциональное состояние окружающих людей и сверстников (обижены, огорчены, скучают) и проявлять сочувствие и готовность помочь.

Воспитатель специально создает в группе ситуации гуманистической направленности, побуждающие детей к проявлению заботы, внимания, помощи. Это обогащает нравственный опыт детей. Необходимо заложить основы личностной культуры: культуры чувств, общения, взаимодействия, привычки доброжелательного, приветливого отношения к людям, готовность к проявлению сочувствия и заботы, стремление находить (с помощью воспитателя и самостоятельно) пути справедливого и гуманного разрешения возникающих проблем.

В старшем дошкольном возрасте значительно расширяется игровой опыт детей. Детям становится доступна вся игровая палитра: сюжетно-ролевые, режиссерские, театрализованные игры, игры с готовым содержанием и правилами, игровое экспериментирование, конструктивно-строительные и настольно-печатные игры, подвижные и музыкальные игры. Постепенно игра становится интегративной деятельностью, которая тесно связана с разными видами детской деятельности — речевой, познавательной, коммуникативной, художественно-продуктивной, конструктивной и др.

В общении со сверстниками преобладают однополюсные контакты. Дети играют небольшими группами от двух до пяти человек. Иногда эти группы становятся постоянными по составу. Так появляются первые друзья - те, с кем у ребенка лучше всего достигается взаимопонимание и взаимная симпатия. Дети становятся избирательны во взаимоотношениях и общении: у них есть постоянные партнеры по играм (хотя в течение года они могут и поменяться несколько раз), все более ярко проявляется предпочтение к определенным видам игр.

Определяются игровые интересы и предпочтения мальчиков и девочек. Дети самостоятельно создают игровое пространство, выстраивают сюжет и ход игры, распределяют роли. В совместной игре появляется потребность регулировать взаимоотношения со сверстниками, складываются нормы нравственного поведения, проявляются нравственные чувства. Формируется поведение, опосредованное образом другого человека. В результате взаимодействия и сравнения своего поведения с поведением сверстника у ребенка появляется возможность лучшего осознания самого себя, своего Я. Более активно появляется интерес к сотрудничеству, к совместному

решению общей задачи. Дети стремятся договариваться между собой для достижения конечной цели. Воспитателю необходимо помогать детям в освоении конкретных способов достижения взаимопонимания на основе учета интересов партнеров.

Интерес *старших дошкольников к общению со взрослым не ослабевает*. Дети активно стремятся привлечь к себе внимание взрослых, вовлечь в разговор. Детям хочется поделиться своими знаниями, впечатлениями, суждениями. Равноправное общение с взрослым поднимает ребенка в своих глазах, помогает почувствовать свое взросление и компетентность. Содержательное, *разнообразное общение взрослых с детьми* (познавательное, деловое, личностное) является важнейшим условием их полноценного развития.

Необходимо постоянно поддерживать в детях ощущение взросления, растущих возможностей, вызывать стремление к решению новых, более сложных задач познания, общения, деятельности, вселять уверенность в своих силах. Одновременно важно развивать чувство ответственности за свои действия и поступки. В образовательном процессе формируются такие предпосылки учебной деятельности как умение действовать по правилу, замыслу, образцу, ориентироваться на способ действия, контрольно-оценочные умения.

Воспитатели решают задачи становления основных компонентов школьной готовности: развития стремления к школьному обучению, самостоятельности и инициативы, коммуникативных умений, познавательной активности и общего кругозора, воображения и творчества, социально-ценностных ориентаций, укрепления здоровья будущих школьников.

Дети активно стремятся привлечь к себе внимание взрослых, вовлечь в разговор. Детям хочется поделиться своими знаниями, впечатлениями, суждениями. Равноправное общение с взрослым поднимает ребенка в своих глазах, помогает почувствовать свое взросление и компетентность. Содержательное, *разнообразное общение взрослых с детьми* (познавательное, деловое, личностное) является важнейшим условием их полноценного развития.

Организованная образовательная деятельность с детьми проводится в форме образовательных ситуаций в соответствии с образовательными областями и задачами физического, социально-коммуникативного, познавательного, речевого и художественно-эстетического развития детей. Образовательная деятельность носит интегративный, проблемно-игровой характер, предполагают познавательное общение воспитателя и детей, самостоятельность детей и личностно-ориентированный подход педагога. Успешная и активная работа на занятиях подготавливает детей к будущему школьному обучению.

Воспитатель широко использует также ситуации выбора. В группах используется прием совместного обсуждения с детьми и последующего *практического выбора* деятельности: в какие игры поиграть на прогулке, чем и как лучше украсить группу к празднику, какие экспонаты подготовить к выставке, в каких центрах активности сегодня предпочитают действовать дети и пр. Главное, чтобы сделанный ребенком практический выбор позволял ему успешно решить поставленную воспитателем задачу, понять и оценить связь между целью и полученным результатом. Наряду с ситуациями практического выбора воспитателем используются ситуации *морального выбора*, в которых детям необходимо решить проблему с позиции учета интересов других людей (сверстников, малышей, взрослых). Например, оставить рисунок себе или отправить

вместе с рисунками других детей больному ребенку; забрать себе лучшие игрушки или поделить их по справедливости. Воспитателю необходимо помочь дошкольникам

сделать справедливый выбор и пережить чувство морального удовлетворения от своих действий.

Поведение детей в ситуациях практического и морального выбора служит для воспитателя показателем растущей самостоятельности и социально-нравственного развития старших дошкольников.

2.7.5. Преемственность основных образовательных программ дошкольного и начального общего образования

Содержание образовательной программы дошкольного образования направлено:

- на обеспечение преемственности целей, задач и содержания образования, реализуемых в рамках образовательных программ различных уровней (преемственность образовательной программы дошкольного образования и начального общего образования);

- объединение обучения и воспитания в целостный образовательный процесс на основе духовно-нравственных и социокультурных ценностей и принятых в обществе правил и норм поведения в интересах человека, семьи, общества;

- реализацию Программы в формах, специфических для детей данной возрастной группы, прежде всего в форме игры, познавательной и исследовательской деятельности, в форме творческой активности, обеспечивающей художественно-эстетическое развитие ребенка (деятельностный подход)

Задачи:

Обеспечить преемственность целей, задач и содержания образования, реализуемых в рамках образовательных программ дошкольного и начального общего образования в рамках государственных образовательных стандартов.

Создать психолого-педагогические условия, обеспечивающие сохранность и укрепление здоровья, непрерывность психофизического развития дошкольника и младшего школьника.

Обеспечить условия для реализации плавного, бесстрессового перехода детей от игровой к учебной деятельности.

Создать условия для благоприятного взаимодействия всех участников воспитательно-образовательного процесса: воспитателей, учителей, детей и родителей.

ОП ДОУ	ОП НОО
Преемственность основных направлений ОП	
<p>Охрана и укрепление физического и психического здоровья</p> <p>Создание и поддержка индивидуальности ребенка</p> <p>Формирование общей культуры воспитанников</p> <p>Обеспечение вариативности и разнообразия содержания образовательных программ</p>	<p>Формирование общей культуры</p> <p>Духовно-нравственное развитие</p> <p>Социальное развитие</p> <p>Личностное развитие</p> <p>Интеллектуальное развитие</p> <p>Создание основы для самостоятельной реализации учебной деятельности обучающихся</p>
Преемственность на уровне структуры ООП	

Обязательная часть составляет	
Не менее 60%	Не менее 80%
Часть, формируемая участниками образовательных отношений	
<p>Не более 40%</p> <p>Может включать различные направления, выбранные участниками образовательных отношений из числа парциальных и иных программ и /или созданных ими самостоятельно</p>	<p>Не более 20%</p> <p>Внеурочная деятельность: Спортивно-оздоровительное Духовно-нравственное Социальное Общеинтеллектуальное Общекультурное</p>

Содержание образовательных программ дошкольного и начального общего образования в рамках государственных образовательных стандартов направлено на:

- интеграцию содержания дошкольного и начального школьного образования;
- гуманизацию, направленную на личностно-ориентированный подход к детям дошкольного и младшего школьного возраста на основе передовых идей психолого-педагогической науки;
- системность непрерывного процесса по реализации программы;
- учёт возрастных и индивидуальных особенностей детей дошкольного и младшего школьного возраста, основанного на специфике этапов развития и личностных характеристик воспитанников;
- преемственность дошкольной ступени образования и начальной школы, позволяющая дошкольникам безболезненно переходить от одной возрастной ступени к другой, изменяя ведущий вид деятельности и игру на учение.

Содержательные компоненты преемственности:

-Деятельностный – обеспечение связей ведущих деятельностей смежных периодов, опора на актуальные для данного периода деятельности компоненты, создания условий для формирования предпосылок ведущей деятельности следующего возрастного периода.

-Содержательный – правильное соотношение между образовательной деятельностью по усвоению образовательных областей: социально-коммуникативное развитие, познавательное развитие, речевое развитие, художественно-эстетическое развитие, физическое развитие, установление перспектив в содержании обучения от дошкольного детства к начальной школе.

-Коммуникативный – учет особенностей общения детей старшего дошкольного и младшего школьного возраста, обеспечение непосредственного и контактного общения, с целью создания условий для социализации.

-Педагогический – постановка в центр воспитательно-образовательного процесса ребенка, прослеживание связей между ним и окружающим миром (ребенок и предметный мир, природа и ребенок, ребенок и другие люди и т. д.), индивидуальный характер его обучения и воспитания.

-Эмоциональный – учет специфики эмоциональной сферы личности ребенка дошкольного возраста, обеспечение эмоциональной комфортности, как дошкольника, так и школьника в процессе обучения. Приоритет положительных эмоций, построение процесса обучения на основе гуманистической педагогики.

Организационно-методическое обеспечение включает:

- Информационно – просветительский аспект: взаимное ознакомление учителей и воспитателей с задачами образовательно–воспитательной работы. Изучение программы старших групп и первого класса. Участвуют в совместных педсоветах, в семинарах, практикумах по обсуждению «стыковки программ».

- Методический аспект: взаимное ознакомление, но уже с методами и формами осуществления учебно-воспитательной работы (взаимное посещение педагогами уроков в школе и непосредственной образовательной деятельности детей в дошкольных группах с последующим обсуждением).

- Практико-ориентированный аспект: выражается в предварительном знакомстве учителей со своими будущими учениками и в курировании воспитателями своих бывших воспитанников в процессе обучения в начальных классах.

- Содержание Программы обеспечивает развитие личности, мотивации и способностей детей в различных видах деятельности и разнообразные формы работы.

Обеспечение единства образовательных процессов дошкольной образовательной организации и начальной школы реализуется через разнообразные формы работы по обеспечению преемственности:

1. Система взаимодействия педагога с детьми: экскурсии в школу, посещение школьной библиотеки, знакомство и взаимодействие дошкольников с учителями и учениками начальной школы, участие в совместной образовательной деятельности, игровых программах, проектной деятельности, выставки рисунков и поделок, сделанных детьми школы и дошкольных групп, встречи и беседы с бывшими воспитанниками детского сада, участие в театрализованной деятельности, посещение дошкольниками подготовительного курса занятий, организованных при школе.

2. Система взаимодействия воспитателей МБДОУ с учителями начальной школы включает: совместные педагогические советы, семинары, мастер – классы, круглые столы педагогов, психологические и коммуникативные тренинги для воспитателей и учителей, мониторинг по определению готовности детей к школе, открытые занятия в дошкольных группах и открытые уроки в школе, работа сетевых образовательных сообществ.

3. Система взаимодействия педагога и родителей включает: совместное проведение родительских собраний, проведение дней открытых дверей, посещение уроков и адаптационных занятий родителями, открытые занятия, консультации воспитателя, учителя начальных классов, организация экскурсий по школе, привлечение родителей к организации детских праздников, спортивных соревнований.

Часть Программы, формируемая участниками образовательных отношений

Для создания вариативной части Программы учитывались образовательные интересы детей, потребности их семей и педагогов и, в частности: специфика национальных, социокультурных, экономических, климатических условий, в которых осуществляется образовательный процесс; выбор тех парциальных программ и форм организации работы с детьми, которые в наибольшей степени соответствуют потребностям и интересам воспитанников дошкольного учреждения, а также возможностям педагогического коллектива; поддержку интересов педагогических работников дошкольного учреждения, реализация, которых соответствует целям и задачам Программы; сложившиеся традиции дошкольного учреждения. На начальном этапе создания данной части Программы изучались результаты диагностического

обследования воспитанников за прошедший период, что дало представление об усвоении детьми системы знаний, их потребностях, интересах, развитии мотивации. Проводились анкетирование и опросы среди родителей воспитанников и членов их семей на предмет выявления их образовательных потребностей касательно их детей, интересов и мотивов родителей воспитанников как членов образовательного процесса, и учитывались результаты такого анкетирования за предыдущий учебный год. В ходе анкетирования родителей выявили, что у детей не сформированы представления о родном городе, достопримечательностях, культуре, традициях родного края. Также у детей недостаточно сформированы представления детей о профессиях взрослых, в том числе современным и востребованным в Оренбургской области. На следующем этапе проводился отбор нескольких образовательных программ различной направленности из числа парциальных или созданных самостоятельно образовательной организацией и отвечающих требованиям всех участников, согласно их запросам и мотивации.

Программа «Край родной навек любимый» разработана учреждением самостоятельно, учитывает образовательные потребности, интересы и мотивы детей, членов их семей и педагогов

Программа «Край родной навек любимый» учитывает образовательные потребности, интересы и мотивы детей. Программа «Край родной на век любимый» учитывает потребности, интересы и мотивы членов семей воспитанников. Актуальность программы заключается в том, что в период обновления дошкольного образования значительно возрастает роль становления у дошкольников ценностного отношения к родному краю, городу, воспитания основ гражданственности как источника формирования чувств патриотизма и толерантности. Основой в воспитании у дошкольников гражданских чувств являются накопление детьми социального опыта жизни в своем Отечестве, усвоение принятых в обществе норм поведения, развитие интереса к ее истории и культуре, формирование позитивного отношения к прошлому и настоящему родной страны, родного края.

Анкетирование педагогов показало, что педагоги готовы к реализации программы «Край родной навек любимый», понимают значимость данной работы в воспитании и обучении дошкольников, так же педагогами создана и систематически пополняется развивающая предметно-пространственная среда для реализации содержания программы.

Учтена специфика национальных, социокультурных, климатических условий.

Национальные условия. История распределилась так, что наш край оказался непосредственной «зоной контакта» двух культур – азиатской и европейской, двух мировых религии – христианской и мусульманской. Этим обстоятельством объясняются многие особенности культуры, хозяйственного уклада и традиций Оренбуржья.

Оренбургская область - это приграничный, полиэтничный и многоконфессиональный регион. В области проживают представители более 100 национальностей и 18 конфессий. Оренбургскую область окружают такие регионы как: Челябинская область, Республика Башкортостан и Самарская область, а на юге и востоке - Казахстан. Город Оренбург – культурный и научный центр области, город с замечательной историей и прекрасным настоящим. Национально-культурные особенности Оренбургского края – эта «зона контакта» двух культур - азиатской и европейской, двух мировых религий – христианской

и мусульманской. Этим обстоятельством объясняются многие особенности культуры, хозяйственного уклада и традиций Оренбуржья. Область исторически сложилась как многонациональная. Многонационален состав воспитанников нашего дошкольного учреждения: русские – 85%; казахи – 10%; татары – 3%; армяне - 1%; башкиры – 1%.

Поэтому организация образовательной среды осуществляется с учетом реализации принципа культуросообразности и регионализма, предусматривающего становление различных сфер самосознания ребенка на основе культуры своего народа и ближайшего социального окружения. Национальное сознание, культура межнационального общения и взаимодействия, закладывается с самого раннего детства и является составной частью образовательной работы с детьми.

Социокультурные условия. Ведущие отрасли экономики обуславливают включение в тематику данной программы ознакомления детей с трудом взрослых. Педагоги знакомят с работой жителей МО ЗАТО Комаровский и г. Ясного, Оренбургской области на многих производствах: работой на комбинате «Оренбургские минералы», который обеспечивает своей продукцией не только Россию и другие страны, «Ракетных войск стратегического назначения», которые обеспечивают защиту всей страны и являются ракетной мощью России, «Газпроме», Пуховязальной фабрики «Оренбургский пуховый платок», который славится во всем мире своими паутинками и платками, ассортимент продукции всегда востребован в Поволжском регионе и других городах России. При разработке программы введены темы, направленные на

ознакомление воспитанников с историей и достопримечательностями МО ЗАТО Комаровский, г. Ясный и г. Оренбурга.

Организация образовательной деятельности по программе «Край родной навек любимый» способствует ознакомлению воспитанников с историей и достопримечательностями, с профессиональной деятельностью взрослых (родителей).

Программа «Край родной навек любимый» ориентирована на детей в возрасте от 4 до 7 лет и реализуется в группах общеразвивающей направленности в совместной деятельности педагога с детьми и при проведении режимных моментов ежедневно, в первую и/или вторую половину дня. Реализация программы рассчитана на три года, дополняет и расширяет задачи, поставленные в образовательной области «Познавательное развитие».

Тематическое планирование образовательной деятельности для детей 4-5 лет		
Модуль 1 «Моя семья»		
Моя семья	Знакомство с понятием «семья», кто в ней живет	Беседа, рассматривание картинок из серии «Семья», чтение сказки «Семеро козлят», оформление фото альбома «Моя семья».
Профессии родителей	Знакомство с профессией родителей, где работают, чем занимаются	Беседа, экскурсия «Магазин», «Почта», рассматривание картинок из серии «Профессии». Создание коллажа «Кому что нужно для работы».
Дом, в котором мы живем	Познакомить с понятием «Дом», внешнее описание дома своей семьи.	Беседа, рассказ воспитателя и детей о доме, рассматривание картинок из серии «Мой дом», «Моя квартира»
Модуль 2 «Детский сад»		

Профессии в детском саду	Познакомить с профессиями детского сада: воспитатель, помощник воспитателя, медсестра, повар, дворник	Беседа, наблюдение за трудом помощника воспитателя, дворника. Д\И «Что нужно для профессии», С\Р\И «Больница», «Дом»
Мои друзья	Дать понятия – дружба, мой друг.	Беседа о дружбе, составление рассказов о своем друге. Игра «Обнимашки», словесная игра «Найди своего друга по описанию». Разучивание песни «Друг»
Мы танцуем и поём – дружно, весело живём	Познакомить с народными традициями (ярмарка, колядки, масленица). Создать свои традиции в группе	Развлечения, праздники, досуги
Модуль 3 «Мой город»		
Название города	Расширить представления о названии города. Дать понятие «город», в нем есть дома, дороги, транспорт	Беседа о городе (показать строительство города), Рассматривание книг «ЗАТО Комаровский», «Ясный», «Мой любимый город»
Улицы города	Познакомить с понятием улица. Дать представления о названии улиц, на которой находится детский сад. Познакомить с понятием «проезжая часть».	Беседа, экскурсии к проезжей части, Рассматривание картины «Улицы города», рисование «Моя улица»
Достопримечательности города	Познакомить с достопримечательностями города	Беседа, рассматривание фотографий достопримечательностей, экскурсии, создание макетов совместно с родителями.
Модуль 4 «Природа нашего края»		
Животные края	Познакомить с разнообразием животного мира Оренбургской области. Показать различия между животными севера и лесов, степей.	Рассматривание картинок из серии «Дикие животные», «Животные Севера», Создание макета «Животные лесов и степей. Разучивание песенки «Хомячок». Лепка «Животные медведь, заяц»
Птицы нашего края	Рассказ о разнообразии птиц нашей области, о перелетных и зимующих птицах.	Беседа, Создание проекта «Птицы нашего двора». Конкурс совместных детско-родительских проектов «Кормушка для пичужки». Наблюдение за птицами на участке. Разучивание песенки «Скворушки», «Воробей»
Деревья в твоём дворе	Познакомить с деревьями растущих на участке Д/С. Дать понятие об	Целевая экскурсия на участок. П\И «С какой ветки детка». Разучивание песни «Во поле береза стояла»

	отличительных особенностях и их сходствах	
Тематическое планирование образовательной деятельности для детей 5 – 6 лет		
Модуль 1 «Моя семья»		
«Папа, мама, я - дружная семья»	Познакомить детей с понятием - «любовь к ближнему» (маме, папе, брату, сестре, бабушке, дедушке). Нежное, бережное отношение друг к другу.	Беседа; Портрет – «Моя семья» (рисунки). Исполнение песен: «Мама-солнышко моё», «Мой папа самый лучший»; слушание песни «Бабушка рядышком с дедушкой» Р. Паулс Инсценировка «Три мамы»; чтение сказки «Кукушка». Выставка фотографий «Моя семья», рассказ детей.
Профессии	Расширять представления детей о профессиях родителей	Беседы: составление рассказов детьми о профессии родителей; экскурсии в школу, поликлинику, магазин, почту; «Профессия моей мечты» - выставка рисунков; создание проекта «Это интересно знать».
Традиции семьи	Формировать представления о семейных традициях	Проект «Спортивная семья»; разучивание песни «Моя спортивная семья»; создание слайдов о традициях в семье; составление рассказов «Мы все вместе»
Домашние любимцы	Дать детям представление о том, что домашнее животное – «член семьи», закрепит понятие о доброте, любви к своим «младшим друзьям», вспомнить животных живущих «на бабушкином дворе» (куры, утки, козы и т.д)	Выставка фотографий «Любимый друг»; познавательно- исследовательская деятельность «Как дружат кот, попугай и хомяк»; Разучивание песни «Песенка про хомячка» муз.и сл. Л. Абелян; ситуативные беседы: «Мой маленький друг попал в беду».
Модуль 2 «От зёрнышка до булочки»		
Профессия «Хлебороб»	Познакомить с профессией хлебороба, с процессом выращивания хлеба. Рассказать о сельскохозяйственной технике.	Беседа, просматривание картинок по теме: «Осенние работы на полях»; картинки сельхозтехники (комбайн, трактор, плуг, грузовая машина); чтение литературы; просмотр видеофильмов о посадке и уборке урожая.
Золотые руки пекаря	Познакомить с профессией «мукомол», «тестомес», «пекарь». Дать понятие «хлебозавод».	Рассматривание колосков пшеницы; экспериментировании: посев зерна в домашних условиях; рассматривание картин из серии «Профессия» (мукомол, тестомес, пекарь), фотографий (Ясненский хлебозавод, мельница); разучивание танца «Колосок».

«Хлеб – всему голова!»	Рассказать о значении хлеба в жизни человека, о бережном отношении к нему; познакомить с разнообразием хлебобулочных изделий.	Беседа; чтение литературы; рассматривание картинок изделий из хлеба; лепка из солёного теста хлебобулочных изделий для игры в магазин; развлечение «Праздник урожая»; разучивание пословиц, поговорок о хлебе.
Модуль 3. «Царство животных и растений родного края»		
Животные Оренбуржья	Рассказать о разнообразии животных Оренбургской области. Познакомить с их повадками.	Чтение произведений Бианки; разучивание стихов; беседы; рисование и лепка животных; лепка «Необычное животное»; видеоматериалы об условиях жизни животных и птиц в степях и лесах Оренбуржья; подвижные игры «Летает-не летает».
Травы, деревья области	Знакомство с миром растений, их классификация. Лекарственные растения нашего края.	Рассматривание гербария. Создание альбомов «Коллекция трав»
Красная книга	Знакомство с понятием «Красная книга» (редкие виды растений, животных Оренбуржья)	Рассматривание картин с редкими животными и растениями Оренбуржья. Создание «Красной книги Оренбуржья»
Модуль 4 «Мой город»		
Достопримечательности города	Закрепить знания о родном городе и достопримечательностях.	Беседа, рассказ воспитателя, просмотр видеофильма о городе. Экскурсия в музей Ясненской библиотеки.
Улицы нашего города	Закрепить знания о названиях улиц, в честь кого они названы.	Беседа, рассказ детей «Моя любимая улица». Составление макета «Улицы будущего»
Микрорайон детского сада	Познакомить с объектами микрорайона. Закрепить умение ориентироваться на участке детского сада.	Рассказ, беседа, составление схемы карты «Путь от дома до детского сада». Составить коллаж с фотографиями микрорайона.
Модуль 5 «Уральские мастера»		
Фольклор Оренбургского края	Знакомство с мастерами художественного слова Оренбургской области. Знакомство с народными песнями, потешками, прибаутками края.	Тематические вечера, досуги, праздники «Уральская горница», «Ярмарка» Составление рассказов о городах.
Тематическое планирование образовательной деятельности для детей 6-7 лет		
Модуль 1 «Мои города – ГО ЗАТО Комаровский, Ясный»		
История МО ЗАТО	Формировать устойчивый интерес и заботливое	Беседа «Родной город», рисование «Мой любимый город». Посещение краеведческого

Комаровский, г. Ясный	отношение к родному городу. Обогащать детей новыми знаниями об истории города.	музея Ясненской городской библиотеки Рассматривание книги «ЗАТО Комаровский», «Ясный»
Символика МО ЗАТО Комаровский, г. Ясный	Расширять представления о символике города Ясного	Рассматривание иллюстраций с символикой. Рисование «Герб города».
Оренбуржье – область тружеников	Расширять представления о предприятиях МО ЗАТО Комаровский, города Ясного, профессиях жителей.	Беседы, рассказы родителей о своих профессиях. Рассматривание иллюстраций.
Модуль 2 «Оренбург – наш общий дом»		
Областной центр Оренбург	Формировать устойчивый интерес к Оренбургской области. Познакомить детей с областным центром Оренбург.	Рассказ, беседа, просмотр презентации «Город Оренбург», рассматривание фотографий.
Богатство нашего края	Сформировать представления о полезных ископаемых (соль, нефть, газ и т.д.), способах, добычи и их роль в жизни человека.	Рассказ, беседа, чтение книг, видеофильмы о полезных ископаемых Оренбуржья
Города Оренбургской области	Дать представления о городах Оренбургской области (герб и чем славятся)	Беседа, рисование по темам беседы (Новотроицк – завод и т.д.). Обозначение на карте городов области.
Модуль 3 «Культура Оренбургской области»		
Знаменитые поэты	Познакомить с творчеством Т. Шевченко, формировать чувство гордости за культурное наследие Оренбургской области	Рассказ, беседа, виртуальная экскурсия в музей Т.Шевченко.
Что за чудо эти сказки!	Познакомить детей со сказками С.Т. Аксакова, и уральского сказочника П.А.Бажова. Рассказать историю о пребывании в Оренбургской области А.С. Пушкина	Чтение сказок писателей, выставка героев сказок, рисование по сказкам, литературных вечер по сказкам «Аленький цветочек», «Серебряное копытце»
Модуль 4 «Оренбургские мастера»		
Оренбургский	Познакомить с историей	Выставка пуховых платков; создание музея

пуховый платок	Оренбургского платка, его прядением и орудием труда: прялка, веретено	платков, беседа, дидактическая игра «Собери платок»; Вечерние посиделки «Волшебный клубок»; прослушивание и разучивание песни «Оренбургский платок Е.А.Кашигина
Удивительное в камне (яшма)	Рассказать где и как добывают камень; познакомить с камнерезным промыслом; знакомство с изделиями из яшмы	Беседы о яшме, ее применении; рассматривание фотографий с изделиями из яшмы, чтение сказов П.И.Бажова; составление рассказов
Уральская роспись	Продолжить знакомство с уральской росписью, ее элементами; дать понятие о золочении чеканки	Рисование элементов росписи; роспись шаблонов посуды; рассматривание фотографий
Модуль 5 «Народы Оренбургской области»		
Народы Оренбургского края	Познакомить с многонациональным населением нашего края	Рассказы и беседы о жизни народов: татары, башкиры, украинцы, беларусы, казахи, немцы и т.д.
Народные игры	Познакомить детей с играми народов Оренбургского края	Татарская народная игра «Спутанные кони» на развитие силовой выносливости; «Угадай и догони» - развитие выносливости и ловкости; «Скок-перескок» - на развитие умения ориентироваться в пространстве; немецкая игра «сардины» (прятки) – умение ориентироваться в пространстве; украинская народная игра «Колдун» - на развитие быстроты реакции
Традиции народов	Познакомить детей с традициями народов (костюмы, обычаи, песенное творчество, праздники, народные инструменты)	Праздник «Мы живем одной семьей», презентация «Народы Оренбургской области»; слушание татарской, украинской музыки.
Модуль 6 «Хлеб всему голова»		
Труд земледельцев	Продолжать знакомить с профессией хлебороба, с процессом выращивания хлеба. Рассказать о сельскохозяйственной технике.	Беседа, просматривание картинок по теме: «Осенние работы на полях»; иллюстрации сельхозтехники (комбайн, трактор, плуг, грузовая машина); чтение литературы; просмотр презентаций о посадке и уборке урожая.
Праздник урожая	Рассказать о значении хлеба в жизни человека, о бережном отношении к нему; познакомить с разнообразием хлебобулочных изделий.	Беседа; чтение литературы; рассматривание картинок изделий из хлеба; лепка из солёного теста хлебобулочных изделий для игры в магазин; развлечение «Праздник урожая»; разучивание пословиц, поговорок о хлебе.

Труд пекаря	Продолжать знакомить с профессией мукомол, тестомес, пекарь. Познакомить детей с разными способами выпечки хлеба.	Экспериментирование : посев зерна в домашних условиях; рассматривание картин из серии «Профессия» (мукомол, тестомес, пекарь), фотографий (хлеб завод, мельница); разучивание танца «Колосок». Создание проекта «Хлеб – всему голова»
--------------------	---	---

2.8. Рабочая программа воспитания, в том числе пояснительная записка

Программа воспитания основана на воплощении национального воспитательного идеала, который понимается как высшая цель образования, нравственное (идеальное) представление о человеке.

Под воспитанием понимается деятельность, направленная на развитие личности, создание условий для самоопределения и социализации обучающихся на основе социокультурных, духовно-нравственных ценностей и принятых в российском обществе правил и норм поведения в интересах человека, семьи, общества и государства, формирование у обучающихся чувства патриотизма, гражданственности, уважения к памяти защитников Отечества и подвигам Героев Отечества, закону и правопорядку, человеку труда и старшему поколению, взаимного уважения, бережного отношения к культурному наследию и традициям многонационального народа Российской Федерации, природе и окружающей среде .

Основу воспитания на всех уровнях, начиная с дошкольного, составляют традиционные ценности российского общества. Традиционные ценности – это нравственные ориентиры, формирующие мировоззрение граждан России, передаваемые от поколения к поколению, лежащие в основе общероссийской гражданской идентичности и единого культурного пространства страны, укрепляющие гражданское единство, нашедшие свое уникальное, самобытное проявление в духовном, историческом и культурном развитии многонационального народа России.

Программа воспитания предусматривает приобщение детей к традиционным ценностям российского общества – жизнь, достоинство, права и свободы человека, патриотизм, гражданственность, служение Отечеству и ответственность за его судьбу, высокие нравственные идеалы, крепкая семья, созидательный труд, приоритет духовного над материальным, гуманизм, милосердие, справедливость, коллективизм, взаимопомощь и взаимоуважение, историческая память и преемственность поколений, единство народов России.

2.8.1. Целевой раздел обязательной части Программы и части, формируемой участниками образовательных отношений (цели, задачи и направления воспитательной работы, целевые ориентиры воспитания детей)

Цели и задачи Программы

Общая цель воспитания в ДОО – личностное развитие каждого ребёнка с учётом его индивидуальности и создание условий для позитивной социализации детей на основе традиционных ценностей российского общества, что предполагает:

1) формирование первоначальных представлений о традиционных ценностях российского народа, социально приемлемых нормах и правилах поведения;

2) формирование ценностного отношения к окружающему миру (природному и социокультурному), другим людям, самому себе;

3) становление первичного опыта деятельности и поведения в соответствии с традиционными ценностями, принятыми в обществе нормами и правилами.

Общие задачи воспитания в ДОО:

1) содействовать развитию личности, основанному на принятых в обществе представлениях о добре и зле, должном и недопустимом;

2) способствовать становлению нравственности, основанной на духовных отечественных традициях, внутренней установке личности поступать согласно своей совести;

3) создавать условия для развития и реализации личностного потенциала ребёнка, его готовности к творческому самовыражению и саморазвитию, самовоспитанию;

4) осуществлять поддержку позитивной социализации ребёнка посредством проектирования и принятия уклада, воспитывающей среды, создания воспитывающих общностей.

Направления воспитания.

Направление	Цель	Ценности
Патриотическое направление воспитания	Содействовать формированию у ребёнка личностной позиции наследника традиций и культуры, защитника Отечества и творца (созидателя), ответственного за будущее своей страны.	Родина и природа
Духовно-нравственное направление воспитания	Формирование способности к духовному развитию, нравственному самосовершенствованию, индивидуально-ответственному поведению.	Жизнь, милосердие, добро
Социальное направление воспитания	Формирование ценностного отношения детей к семье, другому человеку, развитие дружелюбия, умения находить общий язык с другими людьми.	Семья, дружба, человек и сотрудничество
Познавательное направление воспитания	Формирование ценности познания	Познание
Физическое и оздоровительное направление воспитания	Формирование ценностного отношения детей к здоровому образу жизни, овладение элементарными гигиеническими навыками и правилами безопасности.	Жизнь и здоровье
Трудовое направление	Формирование ценностного	Труд

воспитания	отношения детей к труду, трудолюбию и приобщение ребёнка к труду.	
Эстетическое направление воспитания	Способствовать становлению у ребёнка ценностного отношения к красоте.	Культура, красота

Целевые ориентиры воспитания

Деятельность воспитателя нацелена на перспективу становления личности и развития ребёнка. Поэтому планируемые результаты представлены в виде целевых ориентиров как обобщенные «портреты» ребёнка к концу раннего и дошкольного возрастов.

В соответствии с ФГОС ДО оценка результатов воспитательной работы не осуществляется, так как целевые ориентиры образовательной программы дошкольного образования не подлежат непосредственной оценке, в том числе в виде педагогической диагностики (мониторинга), и не являются основанием для их формального сравнения с реальными достижениями детей.

Целевые ориентиры воспитания детей раннего возраста (к трем годам).

Направление воспитания	Ценности	Целевые ориентиры
Патриотическое	Родина, природа	Проявляющий привязанность к близким людям, бережное отношение к живому
Духовно-нравственное	Жизнь, милосердие, добро	Способный понять и принять, что такое «хорошо» и «плохо». Проявляющий сочувствие, доброту.
Социальное	Человек, семья, дружба, сотрудничество	Испытывающий чувство удовольствия в случае одобрения и чувство огорчения в случае неодобрения со стороны взрослых. Проявляющий интерес к другим детям и способный бесконфликтно играть рядом с ними. Проявляющий позицию «Я сам!». Способный к самостоятельным (свободным) активным действиям в общении. Доброжелательный в общении с другими людьми.
Познавательное	Познание	Проявляющий интерес к окружающему миру. Любознательный, активный в поведении и деятельности.
Физическое и оздоровительное	Здоровье, жизнь	Понимающий ценность жизни и здоровья, владеющий основными способами укрепления здоровья – физическая культура, закаливание, утренняя гимнастика, личная гигиена, безопасное поведение и другое; стремящийся к сбережению и укреплению собственного здоровья и здоровья окружающих.

		<p>Проявляющий интерес к физическим упражнениям и подвижным играм, стремление к личной и командной победе, нравственные и волевые качества.</p> <p>Демонстрирующий потребность в двигательной деятельности.</p> <p>Имеющий представление о некоторых видах спорта и активного отдыха.</p>
Трудовое	Труд	<p>Поддерживающий элементарный порядок в окружающей обстановке.</p> <p>Стремящийся помогать старшим в доступных трудовых действиях. Стремящийся к результативности, самостоятельности, ответственности в самообслуживании, в быту, в игровой и других видах деятельности (конструирование, лепка, художественный труд, детский дизайн и другое).</p>
Эстетическое	Культура и красота	<p>Проявляющий эмоциональную отзывчивость на красоту в окружающем мире и искусстве.</p> <p>Способный к творческой деятельности (изобразительной, декоративно-оформительской, музыкальной, словесно-речевой, театрализованной и другое).</p>

Целевые ориентиры воспитания детей на этапе завершения освоения программы.

Направления воспитания	Ценности	Целевые ориентиры
Патриотическое	Родина, природа	<p>Любящий свою малую родину и имеющий представление о своей стране - России, испытывающий чувство привязанности к родному дому, семье, близким людям.</p>
Духовно-нравственное	Жизнь, милосердие, добро	<p>Различающий основные проявления добра и зла, принимающий и уважающий традиционные ценности, ценности семьи и общества, правдивый, искренний, способный к сочувствию и заботе, к нравственному поступку.</p> <p>Способный не оставаться равнодушным к чужому горю, проявлять заботу;</p> <p>Самостоятельно различающий основные отрицательные и положительные человеческие качества, иногда прибегая к помощи взрослого в ситуациях морального выбора.</p>
Социальное	Человек, семья, дружба, сотрудничество	<p>Проявляющий ответственность за свои действия и поведение; принимающий и уважающий различия между людьми.</p> <p>Владеющий основами речевой культуры.</p> <p>Дружелюбный и доброжелательный, умеющий</p>

		слушать и слышать собеседника, способный взаимодействовать со взрослыми и сверстниками на основе общих интересов и дел.
Познавательное	Познание	Любознательный, наблюдательный, испытывающий потребность в самовыражении, в том числе творческом. Проявляющий активность, самостоятельность, инициативу в познавательной, игровой, коммуникативной и продуктивных видах деятельности и в самообслуживании. Обладающий первичной картиной мира на основе традиционных ценностей.
Физическое и оздоровительное	Здоровье, жизнь	Понимающий ценность жизни, владеющий основными способами укрепления здоровья – занятия физической культурой, закаливание, утренняя гимнастика, соблюдение личной гигиены и безопасного поведения и другое; стремящийся к сбережению и укреплению собственного здоровья и здоровья окружающих. Проявляющий интерес к физическим упражнениям и подвижным играм, стремление к личной и командной победе, нравственные и волевые качества. Демонстрирующий потребность в двигательной деятельности. Имеющий представление о некоторых видах спорта и активного отдыха.
Трудовое	Труд	Понимающий ценность труда в семье и в обществе на основе уважения к людям труда, результатам их деятельности. Проявляющий трудолюбие при выполнении поручений и в самостоятельной деятельности.
Эстетическое	Культура и красота	Способный воспринимать и чувствовать прекрасное в быту, природе, поступках, искусстве. Стремящийся к отображению прекрасного в продуктивных видах деятельности. Проявляющий художественно-эстетический вкус.

2.8.2. Содержательный раздел обязательной части Программы части, формируемой участниками образовательных отношений

Уклад образовательной организации

Уклад ДОО – это её необходимый фундамент, основа и инструмент воспитания.

Уклад задает и удерживает ценности воспитания для всех участников образовательных отношений: руководителей ОО, воспитателей и специалистов, вспомогательного персонала, воспитанников, родителей (законных представителей), субъектов социокультурного окружения ОО.

Цель ДОО	<p>формирование гармонично развитой высоконравственной личности, разделяющей российские традиционные духовные ценности, обладающей актуальными знаниями и умениями способной реализовать свой потенциал в условиях современного общества. Содержание воспитания, в соответствии с Федеральным Законом от 29.12.2012 №273-ФЗ «Об образовании в Российской Федерации», взаимопониманию и сотрудничеству между людьми, народами независимо от расовой, национальной, этнической, религиозной и социальной принадлежности, учитывать разнообразие мировоззренческих обучающихся на свободный выбор мнений и убеждений, обеспечивать развитие способностей каждого человека, формирование и развитие его личности в соответствии с принятыми в семье и обществе духовно-нравственными и социокультурными ценностями. Цель воспитания в ДОО – личностное развитие ребенка дошкольного возраста, проявляющееся: в усвоении им знаний основных норм, которые общество выработало на основе – базовых ценностей современного общества (в усвоении ими социально значимых знаний); в развитии его позитивных отношений к этим ценностям (в развитии их – социально значимых отношений); в приобретении им соответствующего этим ценностям опыта поведения, – применения сформированных знаний и отношений на практике (в приобретении опыта социально значимых дел). Главной задачей Программы является создание организационно-педагогических условий в части воспитания, личностного развития и социализации детей дошкольного возраста. Задачи воспитания формируются для каждого возрастного периода (от 0 до 3 лет, от 3 до 7 лет) на основе планируемых результатов достижения цели воспитания и реализуются в единстве с развивающими задачами, определенными действующими нормативными правовыми документами в сфере ДО.</p>
Принципы жизни и воспитания в ДОО	<p>Принцип гуманизма. Каждый ребенок имеет право на признание его в обществе как личности, как человека, являющегося высшей ценностью, уважение к его персоне, достоинству, защита его прав на свободу и развитие. Принцип субъектности. Развитие и воспитание личности ребенка как субъекта собственной жизнедеятельности; воспитание самоуважения, привычки к заботе о себе, формирование адекватной самооценки и самосознания. Принцип интеграции. Комплексный и системный подходы к содержанию и организации образовательного процесса. В основе систематизации содержания работы лежит идея развития базиса личностной культуры, духовное развитие детей во всех сферах и видах деятельности. Принцип ценностного единства и совместности. Единство ценностей и смыслов воспитания, разделяемых всеми участниками образовательных отношений, содействие, сотворчество и сопереживание, взаимопонимание и взаимное уважение. Принцип учета возрастных особенностей. Содержание и методы воспитательной работы должны соответствовать возрастным особенностям ребенка. Принципы индивидуального и дифференцированного подходов. Индивидуальный подход к</p>

	<p>детям с учетом возможностей, индивидуального темпа развития, интересов. Дифференцированный подход реализуется с учетом семейных, национальных традиций и т.п. Принцип культуросообразности. Воспитание основывается на культуре и традициях России, включая культурные особенности региона. Принцип следования нравственному примеру. Пример как метод воспитания позволяет расширить нравственный опыт ребенка, побудить его к внутреннему диалогу, пробудить в нем нравственную рефлексию, обеспечить возможность выбора при построении собственной системы ценностных отношений, продемонстрировать ребенку реальную возможность следования идеалу в жизни. Принципы безопасной жизнедеятельности. Защищенность важных интересов личности от внутренних и внешних угроз, воспитание через призму безопасности и безопасного поведения. Принцип совместной деятельности ребенка и взрослого. Значимость совместной деятельности взрослого и ребенка на основе приобщения к культурным ценностям и их освоения. Принципы инклюзивного образования. Организация образовательного процесса, при которой все дети, независимо от их физических, психических, интеллектуальных, культурно-этнических, языковых и иных особенностей, включены в общую систему образования.</p>
<p>Образ ДОО, её особенности, символика, внешний имидж</p>	<p>Имидж ДОО – эмоционально окрашенный образ образовательного учреждения, часто сознательно сформированный, обладающий целенаправленно заданными характеристиками и призванный оказывать психологическое влияние определённой направленности на конкретные группы социума.</p> <p>Одной из главных наших задач - создание атмосферы психологического комфорта, эмоционального благополучия, свободной творческой и активной личности. Детский сад предоставляет детям возможность развиваться разносторонне, а взрослым – проявить себя профессионально.</p> <p>Каждый член коллектива имеет свой профессиональный имидж, и в то же время всех – и руководителей, и педагогов, и младший обслуживающий персонал – объединяет общий имидж: внешний вид, культура общения, интеллект, приветливая улыбка, привлекательность манер поведения, гордость за своё учреждение и воспитанников.</p> <p>Символика детского сада – Государственный Российский флаг, герб Российской Федерации. Работа направлена на создание уюта в помещениях. Цветовая гамма покраски стен соответствует настроению радости. В основе разработки интерьера детского сада реализуются принципы комплексного подхода: многофункциональность помещений, рациональность использования пространства, взаимосвязь цветовой отделки и освещения. Внешний имидж - согласованность всех элементов деятельности ДОО, передающая основную идею, вызывает благоприятный отклик, который увеличивает степень доверия окружения. Работники ДОО, воспитанники, родители (законные представители) детей участвуют в конкурсах и мероприятиях. В ДОО разрабатываются программы; осуществляется проектная</p>

	<p>деятельность; педагоги делятся педагогическим опытом, участвуют в конкурсах разного уровня.</p> <p>Индивидуальность нашего детского сада проявляется:</p> <ol style="list-style-type: none"> 1. В сложившемся стабильном, творческом педагогическом коллективе единомышленников. 2. В создании комфортных условий, оригинальной развивающей среде детского сада. 3. В традициях детского сада, среди которых: празднование дня рождения детского сада; празднование Дня Знаний; проведение дней Открытых дверей; праздников «Осени», «Новогодний утренник», «День мам» «День Победы», спортивных праздников «День защитника Отечества», «Праздник воздушных шаров», «Тренировка чемпионов», тематических выставок рисунков, поделок (совместное творчество)
<p>Отношения к воспитанникам, их родителям (законным представителям), сотрудникам и партнерам ДОО</p>	<p>Культура поведения взрослых в детском саду направлена на создание воспитывающей среды как условия решения возрастных задач воспитания. Общая психологическая атмосфера, эмоциональный настрой группы, спокойная обстановка, отсутствие спешки, разумная сбалансированность планов – это необходимые условия нормальной жизни и развития детей. Воспитатель соблюдает кодекс нормы профессиональной этики и поведения: педагог всегда выходит навстречу родителям и приветствует родителей и детей – первым; улыбка – всегда обязательная часть приветствия;– педагог описывает события и ситуации, но не даёт им оценки;– педагог не обвиняет родителей и не возлагает на них ответственность за поведение– детей в детском саду; тон общения ровный и дружелюбный, исключается повышение голоса;– проявляет уважительное отношение к личности воспитанника;– проявляет умение заинтересованно слушать собеседника и сопереживать ему;– проявляет умение видеть и слышать воспитанника, сопереживать ему;– проявляет уравновешенность и самообладание, выдержка в отношениях с детьми;– проявляет умение быстро и правильно оценивать сложившуюся обстановку и в то– же время не торопиться с выводами о поведении и способностях воспитанников; проявляет умение сочетать мягкий эмоциональный и деловой тон в отношениях с– детьми; проявляет умение сочетать требовательность с чутким отношением к– воспитанникам; знает возрастных и индивидуальных особенностей воспитанников;– внешнего вида соответствует статусу воспитателя детского сада.–</p>
<p>Ключевые правила ДОО</p>	<p>Основные правила для воспитанников.</p> <ul style="list-style-type: none"> - проведение регулярной утренней гимнастики и гимнастики после сна; -использование приемов релаксации в режиме дня; - выполнение несложных поручений, заданий (эпизодических и длительных; коллективных и индивидуальных); - участие в коллективном труде; - выполнение общественно-значимых обязанностей дежурных; - соблюдение комфортной организации режимных моментов; -привитие культурно – гигиенических навыков, прогулка,

	<p>дневной сон, приём пищи, свободная деятельность (игра, труд, творчество);</p> <ul style="list-style-type: none"> - оптимальный двигательный режим, правильное распределение интеллектуальных и физических нагрузок; - доброжелательный стиль общения взрослого с детьми; целесообразность в применении приемов и методов. <p>На основании требований к педагогам всех уровней сформировался кодекс профессиональной этики. Он представляет собой соединение общих принципов профессиональной этики и основных правил поведения, которыми руководствуются педагогические работники ДОО вне зависимости от занимаемой ими должности и социального положения.</p> <ul style="list-style-type: none"> - Аккуратный и собранный внешний вид. - Умение быстро оценить ситуацию и незамедлительно принять грамотные меры без лишней поспешности. - Способность сдерживать чувства в любой, даже самой сложной ситуации. - Гармоничное сочетание профессиональной требовательности с чутким и эмоциональным отношением к воспитанникам. - Отличное знание физических и психических особенностей детей разного возраста, индивидуальный подход к ним. - Самокритика в отношении собственной деятельности.
<p>Традиции и ритуалы, особые нормы этикета в ДОО</p>	<p>Еженедельные традиции: по понедельникам утренние часы проходят под девизом: «Утро радостных встреч». Воспитатель выражает радость по поводу встречи с детьми. Рассказывает, как он провел выходные дни или о чем – то новом, интересном. Затем выслушивает всех детей. Завершается неделя «Вечерним кругом», где дети с педагогом обсуждают значимые события недели, достижения и строят планы на следующую неделю. Ежемесячные традиции: «День именинника», праздники и развлечения, спортивный досуг «День здоровья». Ежегодные традиции: - музыкальные развлечения «День знаний», «День пожилого человека», и др; - музыкальные праздники «Осенний праздник», «День Матери», новогодние утренники, День защитника отечества, 8 марта, «До свидания детский сад»; - тематические занятия «День космонавтики», «День Победы», «День энергосбережения», викторина «Школа вежливости» - физкультурные мероприятия «День защитника отечества», «День Победы», «Мама, папа, я – спортивная семья»; - акции «Водитель – ты тоже родитель», «Покормите птиц зимой», «Георгиевская ленточка»;</p>
<p>Особенности РППС, отражающие образ и ценности ДОО</p>	<p>Созданы тематические уголки по направлениям воспитания: «Патриотическое воспитание», «Познавательное воспитание», «Социальное воспитание», «Физкультурное и оздоровительное воспитание», «Эстетическое воспитание»</p> <p>Зоны активности по всем направлениям воспитания с возможностью свободного доступа детей к материалами пособиям, организации совместной и самостоятельной работы.</p> <ul style="list-style-type: none"> - Многофункциональный «Уголок уединения», психологической разгрузки - специальное место, в котором ребёнок может побыть один, подумать, поиграть.

	<p>- Возрастная и гендерная адресованность оборудования и материалов с целью формирования гендерного поведения дошкольников.</p> <p>- Соблюдение права ребёнка на свободу выбора самостоятельной образовательной деятельности.</p>
<p>Социокультурный контекст, внешняя социальная и культурная среда ДОО (учитывает этнокультурные, конфессиональные и региональные особенности).</p>	<p>Муниципальное бюджетное дошкольное общеобразовательное учреждение «Детский сад № 5 «Теремок» находится в двух типовых двухэтажных зданиях: 1 здание рассчитано на 5 групп, 2 здание рассчитано на 11 групп. Адрес: 1 здание ГО ЗАТО Комаровский, ул. Южная д.33а, 2 здание ГО ЗАТО Комаровский, ул. Южная д. 35а. Рядом с ДОО находится Начальная школа МБОУ КСОШ.</p>
<p>Воспитывающая среда образовательной организации</p>	<p>Воспитывающая среда – это совокупность окружающих ребенка социально - ценностных обстоятельств, влияющих на его личностное развитие и содействующих его включению в современную культуру. Воспитывающая среда определяется, с одной стороны, целями и задачами воспитания, с другой – культурными ценностями, образцами и практиками. В этом контексте, основными характеристиками и структурированность. Воспитывающая среда строится по трем линиям: «от взрослого», который создает предметно-пространственную среду, насыщая ее– ценностями и смыслами; «от совместности ребенка и взрослого»: воспитывающая среда, направленная на– взаимодействие ребенка и взрослого, раскрывающего смыслы и ценности воспитания; «от ребенка»: воспитывающая среда, в которой ребенок самостоятельно творит,– живет и получает опыт позитивных достижений, осваивая ценности и смыслы, заложенные взрослым. Основными характеристиками воспитывающей среды являются ее насыщенность и структурированность. Одним главным инструментов воспитывающей среды является развивающая предметно пространственная среда (далее - РППС) ДОО. Развивающая предметно-пространственная среда - отражает ценности, на которых строится программа воспитания, способствует их принятию и раскрытию ребенком; - включает знаки и символы государства, региона, города и организации; - отражает региональные, этнографические, конфессиональные и другие особенности социокультурных условий, в которых находится организация; - экологична, природосообразна и безопасна; - обеспечивает ребенку возможность общения, игры и совместной деятельности. - отражает ценность семьи, людей разных поколений, радость общения с семьей. - обеспечивает ребенку возможность познавательного развития, экспериментирования, освоения новых технологий, раскрывает красоту знаний, необходимость научного познания, формирует научную картину мира. - обеспечивает ребенку возможность посильного труда, а также отражает ценности труда в жизни человека и государства (портреты членов семей воспитанников, героев труда, представителей профессий и пр.); - предоставляет ребенку возможность погружения в культуру России, знакомства с</p>

	<p>особенностями региональной культурной традиции. - гармонична и эстетически привлекательна. Результаты труда детей отражены и сохранены в среде: на стендах в приемных, также являются частью украшения групповых комнат. Развивающая предметно-пространственная среда обеспечивает ребенку возможности для укрепления здоровья, раскрывает смысл здорового образа жизни, физической культуры и спорта. В дошкольном учреждении имеются помещения для занятий с детьми: Музыкальный зал совмещен с физкультурным, кабинет педагога-психолога, групповые помещения. Оснащенность помещений развивающей предметно-пространственной образовательной средой обеспечивает оптимальную реализацию образовательного потенциала пространства учреждения, пространства группы, пространства территории детского сада, материалов, оборудования и инвентаря для развития детей дошкольного возраста в соответствии с особенностями каждого возрастного этапа, охраны и укрепления их здоровья, учёта особенностей детей. В коридоре 1 этажа размещены выставки детских работ. Для трудового воспитания в группах созданы условия для дежурства по занятиям, в уголке и природы и по столовой, для труда на прогулочных участках. На территории детского сада создан огород, где дети учатся ухаживать за растениями.</p>
<p>Общности образовательной организации</p>	<p>В целях эффективности воспитательной деятельности в ДОУ организована работа следующих общностей (сообществ): Профессиональная общность – это устойчивая система связей и отношений между людьми, единство целей и задач воспитания, реализуемое всеми сотрудниками ДОУ. Участники общности разделяют те ценности, которые заложены в основу Программы воспитания. Основой эффективности общности является рефлексия собственной профессиональной деятельности. К профессиональным общностям в ДОУ относятся: - Педагогический совет; Педагоги – участники общности, придерживаются следующих принципов: - быть примером в формировании полноценных сформированных ценностных ориентиров, норм общения и поведения; - мотивировать детей к общению друг с другом, поощрять даже самые незначительные стремления к общению и взаимодействию; - поощрять детскую дружбу, стараться, чтобы дружба между отдельными детьми внутри группы сверстников принимала общественную направленность; - заботиться о том, чтобы дети непрерывно приобретали опыт общения на основе чувства доброжелательности; - содействовать проявлению детьми заботы об окружающих, учить проявлять чуткость к сверстникам, побуждать детей соперничать, беспокоиться, проявлять внимание к заболевшему товарищу; - воспитывать в детях такие качества личности, которые помогают влиться в сверстников (организованность, щедрость, доброжелательность и пр.); - учить детей совместной деятельности, насыщать их жизнь событиями, которые сплавляли бы и объединяли ребят; - воспитывать в детях чувство ответственности перед группой за свое поведение. Профессионально-родительская общность. В состав данной</p>

	<p>общности входят сотрудники ДОУ и все взрослые члены семей воспитанников, которых связывают не только общие ценности, цели развития и воспитания детей, но и уважение друг к другу. Основная задача – объединение усилий по воспитанию ребенка в семье и в ДОУ. Зачастую поведение ребенка сильно различается дома и в ДОУ. Без совместного воспитывающими взрослыми особенностей выявление и в дальнейшем создание условий, которые необходимы для его оптимального и полноценного развития и воспитания. К профессионально-родительским общностям в ДОУ относятся: -родительские комитеты групп; Детско-взрослая общность. Для общности характерно содействие друг другу, сотворчество и сопереживание, взаимопонимание и взаимное уважение, отношение к ребенку как к полноправному человеку, наличие общих симпатий, ценностей и смыслов у всех участников общности. Детско-взрослая общность является источником и механизмов воспитания ребенка. Находясь в общности, ребенок сначала приобщается к тем правилам и нормам, которые вносят взрослые в общность, а затем эти нормы усваиваются ребенком и становятся его собственными. Общность строится и задается системой связей и отношений ее участников. В каждом возрасте и каждом случае она будет обладать своей спецификой в зависимости от решаемых воспитательных задач. Воспитатель воспитывает у детей навыки и привычки поведения, качества, определяющие характер взаимоотношений ребенка с другими людьми и его успешность в том или ином сообществе. Поэтому так важно придать детским взаимоотношениям дух доброжелательности развивать у детей стремление и умение помогать как старшим, так и друг другу, оказывать сопротивление плохим поступкам, общими усилиями достигать поставленной цели. Одним из видов детских общностей являются разновозрастные детские общности. В детском саду обеспечена возможность взаимодействия ребенка как со старшими, так и с младшими детьми. Включенность ребенка в отношения со старшими, помимо подражания и приобретения нового, рождает опыт послушания, следования общим для всех правилам, нормам поведения и традициям. Отношения с младшими – это возможность для ребенка стать авторитетом и образцом для подражания, а также пространство для воспитания заботы и ответственности. Взаимодействие происходит в совместных мероприятиях, утренниках, наблюдениях.</p>
--	--

Часть, формируемая участниками образовательных отношений

Соотношение направления воспитания и образовательные области.

Содержание Программы воспитания реализуется в ходе освоения детьми дошкольного возраста всех образовательных областей, обозначенных в ФГОС ДО: Образовательная область "Социально-коммуникативное развитие" соотносится с патриотическим, духовно-нравственным, социальным и трудовым направлениями воспитания; Образовательная область "Познавательное развитие" соотносится с познавательным и патриотическим направлениями воспитания; Образовательная область "Речевое развитие" соотносится с

социальным и эстетическим направлениями воспитания; Образовательная область "Художественно-эстетическое развитие" соотносится с эстетическим направлением воспитания; Образовательная область "Физическое развитие" соотносится с физическим и оздоровительным направлениями воспитания.

Решение задач воспитания в рамках образовательной области "Социально-коммуникативное развитие" направлено на приобщение детей к ценностям "Родина", "Природа", "Семья", "Человек", "Жизнь", "Милосердие", "Добро", "Дружба", "Сотрудничество", "Труд". Это предполагает решение задач нескольких направлений воспитания: воспитание любви к своей семье, своему населенному пункту, родному краю, своей стране; воспитание уважительного отношения к ровесникам, родителям (законным представителям), соседям, другим людям вне зависимости от их этнической принадлежности; воспитание ценностного отношения к культурному наследию своего народа, к нравственным и культурным традициям России; содействие становлению целостной картины мира, основанной на представлениях о добре и зле, прекрасном и безобразном, правдивом и ложном; воспитание социальных чувств и навыков: способности к сопереживанию, общительности, дружелюбия, сотрудничества, умения соблюдать правила, активной личностной позиции. Создание условий для возникновения у ребенка нравственного, социально значимого поступка, приобретения ребенком опыта милосердия и заботы; поддержка трудового усилия, привычки к доступному дошкольнику напряжению физических, умственных и нравственных сил для решения трудовой задачи; формирование способности бережно и уважительно относиться к результатам своего– труда и труда других людей.

Решение задач воспитания в рамках образовательной области "Познавательное развитие" направлено на приобщение детей к ценностям "Человек", "Семья", "Познание", "Родина" и "Природа", что предполагает: воспитание отношения к знанию как ценности, понимание значения образования для– человека, общества, страны; приобщение к отечественным традициям и праздникам, к истории и достижениям родной– страны, к культурному наследию народов России; воспитание уважения к людям – представителям разных народов России независимо от их– этнической принадлежности; воспитание уважительного отношения к государственным символам страны (флагу, гербу,– гимну); воспитание бережного и ответственного отношения к природе родного края, родной– страны, приобретение первого опыта действий по сохранению природы.

Решение задач воспитания в рамках образовательной области "Речевое развитие" направлено на приобщение детей к ценностям "Культура", "Красота", что предполагает: владение формами речевого этикета, отражающими принятые в обществе правила и– нормы культурного поведения; воспитание отношения к родному языку как ценности, умения чувствовать красоту языка,– стремления говорить красиво (на правильном, богатом, образном языке). Решение задач воспитания в рамках образовательной области "Художественно-эстетическое развитие" направлено на приобщение детей к ценностям "Красота", "Культура", "Человек", "Природа", что предполагает: воспитание эстетических чувств (удивления, радости, восхищения, любви) к различным– объектам и явлениям окружающего мира (природного, бытового, социокультурного), к произведениям разных видов, жанров и стилей искусства (в соответствии с возрастными особенностями); приобщение к традициям и великому культурному наследию российского народа,– шедеврам мировой художественной культуры с целью раскрытия ценностей "Красота",

"Природа", "Культура"; становление эстетического, эмоционально-ценностного отношения к окружающему миру– для гармонизации внешнего мира и внутреннего мира ребенка; формирование целостной картины мира на основе интеграции интеллектуального и– эмоционально-образного способов его освоения детьми; создание условий для выявления, развития и реализации творческого потенциала каждого– ребенка с учетом его индивидуальности, поддержка его готовности к творческой самореализации и сотворчеству с другими людьми (детьми и взрослыми).

Решение задач воспитания в рамках образовательной области "Физическое развитие" направлено на приобщение детей к ценностям "Жизнь", "Здоровье", что предполагает: формирование у ребенка возрастосообразных представлений о жизни, здоровье и физической культуре; становление эмоционально-ценностного отношения к здоровому образу жизни, интереса к физическим упражнениям, подвижным играм, закаливанию организма, к овладению гигиеническим нормам и правилами; воспитание активности, самостоятельности, уверенности, нравственных и волевых качеств.

Образовательная область	Содержание
Социально-коммуникативное развитие	Усвоение норм и ценностей, принятых в обществе, включая моральные и нравственные ценности; развитие общения и взаимодействия ребенка со взрослыми и сверстниками; становление самостоятельности, целенаправленности и саморегуляции собственных действий; развитие социального и эмоционального интеллекта, эмоциональной отзывчивости, сопереживания, формирование готовности к совместной деятельности со сверстниками, формирование уважительного отношения и чувства принадлежности к своей семье и к сообществу детей и взрослых в Организации; формирование позитивных установок к различным видам труда и творчества; формирование основ безопасного поведения в быту, социуме, природе.
Познавательное развитие	Развитие интересов детей, любознательности и познавательной мотивации; формирование познавательных действий, становление сознания; развитие воображения и творческой активности; формирование первичных представлений о себе, других людях, объектах окружающего мира, о свойствах и отношениях объектов окружающего мира (форме, цвете, размере, материале, звучании, ритме, темпе, количестве, числе, части и целом, пространстве и времени, движении и покое, причинах и следствиях и др.), о малой родине и Отечестве, представлений о социокультурных ценностях нашего народа, об отечественных традициях и праздниках, о планете Земля как общем доме людей, об особенностях ее природы, многообразии стран и народов мира.
Речевое развитие	Владение речью как средством общения и культуры; обогащение активного словаря; развитие связной, грамматически правильной диалогической и монологической речи; развитие речевого творчества; знакомство с книжной культурой.
Художественно-эстетическое развитие	Развитие предпосылок ценностно-смыслового восприятия и понимания произведений искусства (словесного, музыкального, изобразительного), мира природы; становление эстетического отношения к окружающему миру; формирование элементарных

	представлений о видах искусства; восприятие музыки, художественной литературы, фольклора; стимулирование сопереживания персонажам художественных произведений.
Физическое развитие	Становление целенаправленности и саморегуляции в двигательной сфере; становление ценностей здорового образа жизни, овладение его элементарными нормами и правилами (в питании, двигательном режиме, закаливании, при формировании полезных привычек и др.).

Часть, формируемая участниками образовательных отношений

Воспитывается чувство причастности к Родине, родному городу, гордости за его культурно-историческое наследие. Параллельно осуществляется правовое воспитание дошкольников, развивается чувство толерантности, происходит формирование нравственно-патриотических чувств.

Свою работу с семьей мы выстраиваем на принципах эффективного взаимодействия: 1. Доброжелательный стиль общения педагогов с родителями. Позитивный настрой на общение является тем самым прочным фундаментом, на котором строится вся работа педагогов с семьей. 2. Индивидуальный подход необходим не только в работе с детьми, но и семьей. Педагоги, общаясь с родителями, оценивают ситуацию и проявляют педагогическое умение успокоить родителя, посочувствовать и вместе подумать, как помочь ребенку в той или иной ситуации. 3. Сотрудничество, а не наставничество. Во взаимодействии с семьями детей мы используем не наставления и простую пропаганду педагогических знаний, а создаем атмосферу взаимопомощи и поддержки семьи в сложных педагогических ситуациях, демонстрируем заинтересованность коллектива детского сада разобраться в проблемах семьи и искреннее желание помочь. 4. Качественная подготовка качественного материала. Любое, даже самое небольшое мероприятие по работе с семьями мы тщательно и серьезно готовим. Главное мы считаем в этой работе - качество, а не количество отдельно взятых, не связанных между собой мероприятий. 5. Динамичность. Детский сад сегодня представляет собой мобильную систему, быстро реагирующую на изменения социального состава родителей, их образовательные потребности и воспитательные запросы. В зависимости от этого мы меняем формы и направления работы детского сада с семьей. 6. Дифференцированный подход. При выборе форм организации работы мы учитываем воспитательный климат и условия жизни каждой семьи, возраст родителей, степень участия в воспитательном процессе, наличие желания воспитывать ребенка, уровень их подготовленности в вопросах воспитания, развития детей. В зависимости от полученных результатов выбирается та или иная тематика мероприятий. Формы работы с семьями детей носят как индивидуальный, так и групповой характер, при этом они интересны, разнообразны, позволяющие сблизить детей и взрослых. Изучая семьи наших воспитанников, педагоги детского сада используют информационно-аналитические формы сотрудничества. Целью этих форм сотрудничества является выявление интересов, потребностей, запросов родителей, уровня их педагогической грамотности. - социологические срезы, опросы; - анкетирование по темам «Готов ли мой ребёнок школьному обучению», «Сбор анамнестических сведений»; - «Почтовый ящик» - вопросы родителей и ответы педагогов; - изучение тестов-рисунков детей «Мой дом», «Моя семья»; Психолого-педагогическое просвещение родителей с целью повышения их педагогической культуры - одно из направлений в сотрудничестве дошкольного учреждения и семьи, которое имеет целевую направленность. В содержание психолого-педагогического просвещения семьи включаются вопросы охраны жизни, укрепления здоровья детей, создания условий для правильного физического развития, адаптации ребенка, рационального питания, закаливания, режима дня и т.д. Рекомендации дают не

только воспитатели, но и специалисты. Осуществляя психолого-педагогическое просвещение семей, используются следующие формы работы: - индивидуальные беседы и консультации: семинары-практикумы - проведение собраний, консультаций в нетрадиционной форме: - акция по теме «Водитель! Сохрани мне жизнь!», «Покормите птиц зимой», «Руки папы, руки мамы и мои ручонки»; - творческая мастерская.

В МБДОУ «Д/с № 5 «Теремок» используются досуговые формы взаимодействия с семьями, которые устанавливают эмоциональный контакт между педагогами, членами семьи, детьми: - праздники: 8 марта, «День матери», «День пожилого человека», тематические утренники; - выставки работ родителей и детей - родительские всеобучи. Наглядно-информационное направление взаимодействия с семьями включает различные формы просветительской деятельности, направленные на разъяснение участникам образовательных отношений вопросов, связанных с особенностями образовательного и коррекционного блоков: - день открытых дверей; - буклеты и памятки; - доступны семьям, оформленные в приемной комнате стенды, книжки-раскладушки с материалами, подготовленными и обсужденными на родительских собраниях, круглых столах. Детский сад открыт для родителей и других членов семьи, раздвигает рамки традиционных контактов (на праздниках, собраниях, и др.). Родители, члены семьи предоставляется возможность участвовать в образовательной деятельности, что позволяет значительно разнообразить жизнь детей в дошкольном учреждении. Ежегодно с семьями будущих первоклассников проводится родительское собрание «Встреча с учителями», в ходе которого семьи получают полную информацию об общеобразовательной школе.

В дошкольном образовательном учреждении 1 семья, имеющая ребенка-инвалида. Взаимодействие с семьями данных воспитанников осуществляется в двух направлениях:

- оказание психологической поддержки, которая включает индивидуальное консультирование педагогом- психологом по содержанию и методам коррекционно-развивающей работы в семье, по организации домашнего режима, по налаживанию взаимоотношений ребенка со взрослыми членами семьи, по установлению его контакта с другими детьми в семье и за ее пределами;

- проведение индивидуальных занятий с родителями и их ребенком (по-запросу).

Совместная деятельность в образовательных ситуациях.

Совместная деятельность в образовательных ситуациях является ведущей формой организации совместной деятельности взрослого и ребенка по освоению ОП ДО, в рамках которой возможно решение конкретных задач воспитания. Воспитание в образовательной деятельности осуществляется в течение всего времени пребывания ребенка в ДОО.

К основным видам организации совместной деятельности в образовательных ситуациях в ДОО относятся:

- ситуативная беседа, рассказ, советы, вопросы;
- социальное моделирование, воспитывающая (проблемная) ситуация, составление рассказов из личного опыта; чтение художественной литературы с последующим обсуждением и выводами, сочинение рассказов, историй, сказок, заучивание и чтение стихов наизусть;
- разучивание и исполнение песен, театрализация, драматизация, этюды-инсценировки;
- рассматривание и обсуждение картин и книжных иллюстраций, просмотр видеороликов, презентаций, мультфильмов;
- организация выставок (книг, репродукций картин, тематических или авторских, детских– поделок и тому подобное), экскурсии игровые методы (игровая роль, игровая ситуация, игровое действие и другие);
- демонстрация собственной нравственной позиции педагогом, личный пример педагога, приучение к вежливому общению, поощрение (одобрение, тактильный контакт, похвала, поощряющий взгляд).

- проведение праздничных мероприятий.
- организация досуга.

Организация предметно-пространственной среды.

Реализация воспитательного потенциала предметно-пространственной среды предусматривает совместную деятельность педагогов, обучающихся, других участников образовательных отношений по ее созданию, поддержанию, использованию в воспитательном процессе. Развивающая предметно-пространственная среда дошкольной организации должна быть: содержательно-насыщенной, развивающей, трансформируемой, полифункциональной, вариативной; доступной; безопасной; здоровьесберегающей, эстетически привлекательной. Предметно-пространственная среда отражает федеральную, региональную специфику, а также специфику ДОО и включает в себя: оформление помещений; оборудование; игрушки. Особенности организации развивающей предметно-пространственной среды в учреждении описаны в п 3.1 и отражают ценности, на которых строится программа воспитания, способствует их принятию и раскрытию ребенком. Вся среда ДОО гармонична и эстетически привлекательна. При выборе материалов и игрушек для РППС ориентируемся на продукцию отечественных и территориальных производителей. Игрушки, материалы и оборудование соответствуют возрастным задачам воспитания детей дошкольного возраста и имеют документы, подтверждающие соответствие требованиям безопасности. Часть, формируемая участниками образовательных отношений Программа «Край родной навек любимый» обеспечена средствами обучения и воспитания (игровой материал, картотеки игр, демонстрационный материал).

Формы совместной деятельности в образовательной организации.

Работа с родителями (законными представителями). Работа с родителями (законными представителями) детей дошкольного возраста строится на принципах ценностного единства и сотрудничества всех субъектов социокультурного окружения ДОО. В целях реализации социокультурного потенциала региона для развития ребенка, работа с родителями/законными представителями детей дошкольного возраста строится на принципах ценностного единства и сотрудничества всех субъектов социокультурного окружения ДОО. Ценностное единство и готовность к сотрудничеству всех участников образовательных отношений составляет основу уклада ДОО, в которой строится воспитательная работа. Педагогическим коллективом выстроена система работы по взаимодействию с семьями детей, в том числе детей-инвалидов. Семью мы рассматриваем как социального партнера, равного участника в воспитании, развитии, социализации и реабилитации ребенка.

2.8.3 Организационный раздел обязательной части Программы и части, формируемой участниками образовательных отношений (кадровое, нормативно-методическое обеспечение, требования к условиям работы с особыми категориями детей) (п 29.4 ФОП ДО)

Кадровое обеспечение. Содержание деятельности педагога на этапе осуществления педагогического процесса может быть представлено взаимосвязанной системой таких педагогических действий, как: - постановка перед воспитанниками целей и разъяснение задач деятельности; - создание условий для принятия задач деятельности коллективом и отдельными воспитанниками; - применение отобранных методов, средств и приемов осуществления педагогического процесса; - обеспечение взаимодействия субъектов педагогического процесса и создание условий для его эффективного протекания; - использование необходимых приемов стимулирования активности

обучающихся; - установление обратной связи и своевременная корректировка хода педагогического процесса. Воспитательная деятельность педагога проявляется, прежде всего, в ее целях. Она не имеет конкретного предметного результата, который можно было бы воспринимать с помощью органов чувств, поскольку направлена на обеспечение эффективности других видов деятельности (учебной, трудовой). Содержание, формы и методы воспитательной деятельности педагога всегда подчинены тому или иному виду деятельности детей. О ее эффективности можно судить и по таким критериям, как уровень развития коллектива, обученность и воспитанность обучающихся, характер сложившихся взаимоотношений, сплоченность группы дошкольников. Однако основной продукт воспитательной деятельности всегда носит психологический характер. Деятельность педагога-психолога, как и любая другая, строится на основе переработки поступающей информации. Важнейшей является психологическая информация о свойствах и состояниях коллектива и его отдельных членов. Отсюда воспитательная деятельность представляет собой различные методы, средства и приемы психологического и педагогического воздействия и взаимодействия. Основным признаком эффективного педагогического взаимодействия является взаимосвязь всех педагогов ДОО направленная на развитие личности ребенка, социального становления, гармонизацию взаимоотношений детей с окружающим социумом, природой, самим собой. При организации воспитательных отношений необходимо включать обучающихся в разнообразную, соответствующую их возрастным индивидуальным особенностям, деятельность, направленную на: - формирование у детей гражданственности и патриотизма; - опыта взаимодействия со сверстниками и взрослыми в соответствии с общепринятыми нравственными нормами; - приобщение к системе культурных ценностей; - готовности к осознанному выбору профессии; - экологической культуры, предполагающей ценностное отношение к природе, людям, собственному здоровью; - эстетическое отношение к окружающему миру; - потребности самовыражения в творческой деятельности, организационной культуры, активной жизненной позиции. Воспитательная деятельность педагога включает в себя реализацию комплекса организационных и психолого-педагогических задач, решаемых педагогом с целью обеспечения оптимального развития личности ребенка. Методическая детализация реализации воспитательной деятельности педагога осуществляется в процессе ее проектирования и организации.

Наименование должности (в соответствии со штатным расписанием ОО)	Функционал, связанный с организацией и реализацией воспитательного процесса
Заведующий	<ul style="list-style-type: none"> • управляет воспитательной деятельностью на уровне ДОО; • создает условия, позволяющие педагогическому составу реализовать воспитательную деятельность; • проводит анализ итогов воспитательной деятельности в ДОО за учебный год; • планирует воспитательную деятельность в ДОО на учебный год, включая календарный план воспитательной работы на учебный год; • регулирование воспитательной деятельности в ДОО;

	<ul style="list-style-type: none"> • контроль за исполнением управленческих решений по воспитательной деятельности в ДОУ (в том числе осуществляется через мониторинг качества организации воспитательной деятельности в ДОУ).
Заместитель заведующего	<ul style="list-style-type: none"> • организация воспитательной деятельности в ДОУ; • разработка необходимых для организации воспитательной деятельности в ДОУ нормативных документов (положений, инструкций, должностных и функциональных обязанностей, проектов и программ воспитательной работы и др.); • анализ возможностей имеющихся структур для организации воспитательной деятельности; • планирование работы в организации воспитательной деятельности; • организация практической работы в ДОУ в соответствии с календарным планом воспитательной работы; • проведение мониторинга состояния воспитательной деятельности в ДОУ совместно с Педагогическим советом; • организация повышения квалификации и профессиональной переподготовки педагогов для совершенствования их психолого-педагогической и управленческой компетентностей • проведение анализа и контроля воспитательной деятельности, распространение • передового опыта других образовательных организаций;
Воспитатель Инструктор по физической культуре Музыкальный руководитель Учитель-логопед	<ul style="list-style-type: none"> • обеспечивает занятие обучающихся творчеством, медиа, физической культурой; • формирование у обучающихся активной гражданской позиции, сохранение и приумножение нравственных, культурных и научных ценностей в условиях современной жизни, сохранение традиций ДОУ; • организация работы по формированию общей культуры будущего школьника; • внедрение здорового образа жизни;
Младший воспитатель	<ul style="list-style-type: none"> • совместно с воспитателем обеспечивает занятие обучающихся творчеством, трудовой деятельностью; • участвует в организации работы по формированию общей культуры будущего школьника;

Нормативно-методическое обеспечение

Для реализации программы воспитания ДОО используется практическое руководство "Воспитателю о воспитании", представленное в открытом доступе в электронной форме на платформе институтвоспитания.рф.

Содержание нормативно-правового обеспечения как вида ресурсного обеспечения реализации программы воспитания в ДОО включает: Конституция Российской Федерации;

- Федеральный закон от 29 декабря 2012 года №273-ФЗ «Об образовании в Российской Федерации»;

- Указ Президента Российской Федерации от 02.07.2021 № 400 «О Стратегии национальной – безопасности Российской Федерации»;

- Стратегия развития воспитания в Российской Федерации на период до 2025 года;

- Федеральная образовательная программа дошкольного образования (утверждена приказом Минпросвещения России от 25 ноября 2022 г. № 1028, зарегистрировано в Минюсте России 28 декабря 2022 г., регистрационный № 71847 Основные локальные акты:

- устав МБДОУ «Д/с № 5 «Теремок»;

- правила внутреннего распорядка воспитанников;

- образовательная программа дошкольного образования МБДОУ «Д/с № 5 «Теремок»»;

- должностные инструкции специалистов, отвечающих за организацию воспитательной деятельности в ДОО;

- документы, регламентирующие воспитательную деятельность в ДОО (штатное расписание, обеспечивающее кадровый состав, реализующий воспитательную деятельность в ДОО)

Подробное описание приведено на сайте МБДОУ <http://teremok56.ru/2022/09/16/руководство-педагогический-состав/> в разделе «Документы», «Образование».

Часть, формируемая участниками образовательных отношений

Содержание нормативно-правового обеспечения как вида ресурсного обеспечения реализации обязательной части Программы воспитания соответствует содержанию части, формируемой участниками образовательных отношений.

2.8.4. Приобщение детей к российским традиционным духовным ценностям, культурным ценностям своей этнической группы, правилам и нормам поведения в российском обществе (п.8 ФОП ДО)

Приобщение детей к российским традиционным духовным ценностям, культурным ценностям своей этнической группы, правилам и нормам поведения в российском обществе проводится через все виды деятельности и закрепляется посредством праздничных мероприятий в связи с особенностями восприятия детей дошкольного возраста – ребенок хорошо запоминает, если событие ему принесет яркие переживания. Во время подготовки к праздникам ребенок узнает новое, а позитивный опыт праздника способствует закреплению полученных представлений, умений, навыков. Чередование

будних, рабочих дней с праздничными днями в традиционной культуре является основой жизненного цикла. Приобщаясь к традиционной культуре, дети учатся понимать, что в жизни человека издревле присутствуют не только праздники и веселье, но и повседневный труд человека. У каждого члена микросоциума традиционно есть свои обязанности. Все традиционные праздники тесно связаны с природными изменениями, происходящими в течение года. В традиционных (народных) играх также заключен опыт поколений, законы природы и устройства общества. Игра является основным видом деятельности детей дошкольного возраста, традиционная народная игра способствует не только физическому развитию, но и формированию элементарных представлений о животном мире, сезонных изменениях в природе, отношений между людьми. Хороводные игры способствуют формированию более тесных эмоциональных связей между детьми. Традиционные праздники проводятся в детском саду наряду с государственными праздниками. Оренбургская область это приграничный, полиэтничный и многоконфессиональный регион. В области проживают представители более 100 национальностей и 18 конфессий. Задачи по приобщению детей к российским традиционным духовным ценностям, культурным ценностям своей этнической группы, правилам и нормам поведения в российском обществе: - возродить интерес к обрядовым праздникам - обогащать духовный мир детей - обобщать и закреплять знания детей о народных традициях, обрядовых праздниках, народных играх - приобщать всех участников к традиции проведения народных праздников - воспитывать чувство патриотизма, основанного на традициях народов, проживающих на территории Оренбургской области, посредством использования фольклорного материала в занятиях, праздниках, свободной деятельности детей.

Содержание работы:

- создание атмосферы национального быта в группах детского сада (развивает любознательность, воспитывает чувство прекрасного, расширяет кругозор):
- в патриотических уголках включены предметы быта, украшения, элементы костюмов разных народов русские, татары, казахи, украинцы, армяне;
- широкое использование фольклорного материала при проведении занятий с детьми, при организации прогулок, праздников, в свободной деятельности;
- знакомство с традиционными обрядовыми праздниками;
- знакомство с народными играми.

Традиционные народные праздники

Месяц	Название мероприятия
январь	Старый Новый год
февраль	Масленица
март	Жаворонки
июнь	День семьи, любви и верности
август	Праздник урожая
октябрь	Осенины (Осенняя ярмарка)

III. ОРГАНИЗАЦИОННЫЙ РАЗДЕЛ ОБРАЗОВАТЕЛЬНОЙ ПРОГРАММЫ

3.1. Описание материально-технического обеспечения Программы

Программа предполагает создание следующих психолого-педагогических условий, обеспечивающих развитие ребенка в соответствии с его возрастными и индивидуальными возможностями и интересами:

1) признание детства как уникального периода в становлении человека, понимание неповторимости личности каждого ребёнка, принятие воспитанника таким, какой он есть, со всеми его индивидуальными проявлениями; проявление уважения к развивающейся личности, как высшей ценности, поддержка уверенности в собственных возможностях и способностях у каждого воспитанника;

2) решение образовательных задач с использованием как новых форм организации процесса образования (проектная деятельность, образовательная ситуация, образовательное событие, обогащенные игры детей в центрах активности, проблемно-обучающие ситуации в рамках интеграции образовательных областей и другое), так и традиционных (фронтальные, подгрупповые, индивидуальные занятия). При этом занятие рассматривается как дело, занимательное и интересное детям, развивающее их; деятельность, направленная на освоение детьми одной или нескольких образовательных областей, или их интеграцию с использованием разнообразных педагогически обоснованных форм и методов работы, выбор которых осуществляется педагогом;

3) обеспечение преемственности содержания и форм организации образовательного процесса в ДОО, в том числе дошкольного и начального общего уровней образования (опора на опыт детей, накопленный на предыдущих этапах развития, изменение форм и методов образовательной работы, ориентация на стратегический приоритет непрерывного образования – формирование умения учиться);

4) учёт специфики возрастного и индивидуального психофизического развития обучающихся (использование форм и методов, соответствующих возрастным особенностям детей; видов деятельности, специфических для каждого возрастного периода, социальной ситуации развития);

5) создание развивающей и эмоционально комфортной для ребёнка образовательной среды, способствующей эмоционально-ценностному, социально-личностному, познавательному, эстетическому развитию ребёнка и сохранению его индивидуальности, в которой ребёнок реализует право на свободу выбора деятельности, партнера, средств и прочее;

6) построение образовательной деятельности на основе взаимодействия взрослых с детьми, ориентированного на интересы и возможности каждого ребёнка и учитывающего социальную ситуацию его развития;

7) индивидуализация образования (в том числе поддержка ребёнка, построение его образовательной траектории) и оптимизация работы с группой детей, основанные на результатах педагогической диагностики (мониторинга);

8) оказание ранней коррекционной помощи детям с ООП, в том числе с ОВЗ на основе специальных психолого-педагогических подходов, методов, способов общения и условий, способствующих получению ДО, социальному развитию этих детей, в том числе посредством организации инклюзивного образования;

9) совершенствование образовательной работы на основе результатов выявления запросов родительского и профессионального сообщества;

10) психологическая, педагогическая и методическая помощь и поддержка, консультирование родителей (законных представителей) в вопросах обучения, воспитания и развития детей, охраны и укрепления их здоровья;

11) вовлечение родителей (законных представителей) в процесс реализации образовательной программы и построение отношений сотрудничества в соответствии с образовательными потребностями и возможностями семьи обучающихся;

12) формирование и развитие профессиональной компетентности педагогов, психолого-педагогического просвещения родителей (законных представителей) обучающихся;

13) непрерывное психолого-педагогическое сопровождение участников образовательных отношений в процессе реализации Федеральной программы в ДОО, обеспечение вариативности его содержания, направлений и форм, согласно запросам родительского и профессионального сообществ;

14) взаимодействие с различными социальными институтами (сферы образования, культуры, физкультуры и спорта, другими социально-воспитательными субъектами открытой образовательной системы), использование форм и методов взаимодействия, востребованных современной педагогической практикой и семьей, участие всех сторон взаимодействия в совместной социально-значимой деятельности;

15) использование широких возможностей социальной среды, социума как дополнительного средства развития личности, совершенствования процесса её социализации;

16) предоставление информации о Федеральной программе семье, заинтересованным лицам, вовлеченным в образовательную деятельность, а также широкой общественности;

17) обеспечение возможностей для обсуждения Федеральной программы, поиска, использования материалов, обеспечивающих её реализацию, в том числе в информационной среде.

В организации соблюдаются требования, определяемые в соответствии с санитарно-эпидемиологическими правилами и нормативами. Имеется лицензия на осуществление медицинской деятельности лицензия Министерства здравоохранения Оренбургской области ЛО-56-01-001811 от 08.09.2016 г.

Детский сад размещается за пределами санитарно-защитных зон предприятий, сооружений и иных объектов и на расстояниях, обеспечивающим нормативные уровни шума и загрязнения атмосферного воздуха для территории жилой застройки и нормативные уровни инсоляции и естественного освещения помещений и игровых площадок.

Территория дошкольного образовательного учреждения по периметру ограждена забором. Учреждение состоит из 2 зданий. На территории находятся 16 групповых площадок, 2 спортивные площадки. Для защиты детей от солнца и осадков на территории каждой групповой площадки установлены тентовые навесы (веранды). Участки оснащены малыми архитектурными формами и игровым оборудованием. На территории детского сада произрастают разнообразные породы деревьев и кустарников, разбиты цветники и клумбы. Учреждение имеет самостоятельный вход (выход) для детей и въезд (выезд) для автотранспорта. Здания оборудованы системами отопления и вентиляции в соответствии с требованиями, предъявляемыми к отоплению, вентиляции и кондиционированию воздуха

в общественных зданиях и сооружениях, а также системами холодного и горячего водоснабжения, канализацией.

Материально-технические условия выстроены в соответствии с правилами пожарной безопасности. В МБДОУ «Детский сад № 5 «Теремок»» поддерживаются в состоянии постоянной готовности первичные средства пожаротушения: огнетушители (в количестве 45 шт.). Проводится их периодический технический осмотр и перезарядка. Соблюдаются требования к содержанию эвакуационных выходов. С сотрудниками регулярно проводятся инструктажи по всем видам безопасности: пожарная безопасность, антитеррористическая безопасность инструктажи по охране жизни и здоровья детей, проводятся тренировочные занятия по действиям в случае ЧС. Имеются в наличии акты о состоянии пожарной безопасности. В организации установлена, система «Стрелец-мониторинг», Установлена система наружного видеонаблюдения. В организации имеется паспорт безопасности. Регулярно проводятся тренировочные эвакуации. Организован пропускной режим.

Средства обучения и воспитания подобраны в соответствии с возрастными и индивидуальными особенностями развития детей, соответствуют принципу необходимости и достаточности для организации образовательной, коррекционной работы, медицинского обслуживания детей, методического оснащения образовательного процесса, а также реализации разных видов деятельности. Организация развивающей предметно-пространственной среды в группах осуществляется с учётом основных направлений развития детей с ОВЗ и детей-инвалидов.

В дошкольном учреждении имеются помещения для занятий с детьми.

Наименование помещения	Оснащенность помещений развивающей предметно-пространственной средой
Музыкальный зал	<ul style="list-style-type: none"> - музыкальный инструмент (пианино) - музыкальный синтезатор, - детские музыкальные инструменты (бубны, маракасы, колокольчики, металлофоны, погремушки и др.) - музыкально-дидактические игры и пособия (альбомы, портреты композиторов, аудиозапись и др.) - методическая литература - музыкальный центр
Физкультурный зал	<p>Спортивное оборудование: для прыжков, лазания, метания скамейки гимнастические, гимнастические маты, кубы разных размеров, дуги для подлезания (разных размеров), обручи, палки гимнастические, шнуры -35шт (50см); 10шт (70см); веревка 5 м - 2 шт., мешочки с песком, мячи набивные по 500 гр.; мячи, кольцобросы, бревно, мячи для фитбола – 30 шт</p> <p>-спортивный многофункциональный модуль</p>
Кабинет учителя-логопеда	<p>Мебельная стенка для пособий Компьютер Стол письменный, столы детские, стул, стулья детские магнитная доска различные виды кукольного театра (пальчиковый, куклы би-ба-бо, марионетки, маски, перчаточный и др.) игрушки для развития сенсорных анализаторов</p>

	дидактический и методический материал по коррекции речевого развития и познавательных процессов наглядно-иллюстративный и диагностический материал
Кабинет педагога-психолога	<p>Мебельная стенка для пособий Компьютер Стол письменный, стол детский, стул, стул детские мягкие игрушки магнитофон компьютер</p> <p>Перечень пособий и оборудования:</p> <ul style="list-style-type: none"> - песочной терапии (коллекция мини – игрушек, поддоны для песка) - сказкотерапии - арттерапии - различные виды кукольного театра (пальчиковый, куклы би-ба-бо, марионетки, маски, перчаточный и др.) - бизборды (африка, море, лес) - игрушки для развития сенсорных анализаторов - диагностическое оборудование и материал - дидактические игры на развитие психических процессов - настольный светильник для снятия эмоционального напряжения - методический и наглядно-иллюстративный материал - дидактический и методический материал по коррекции речевого развития и познавательных процессов - аудио и видеопособия - наглядно-иллюстративный и диагностический материал
Изо-студия	<p>Мебельная стенка для пособий Стол письменный, стол детский, стул, стул детские магнитофон Кисти; альбомы; пластилин; непроливайки – стаканчики; цветные карандаши; фломастеры; коробочки пластмассовые для карандашей; трафареты; салфетки из ткани; восковые карандаши 6, 12 цветов; цветная бумага; картон цветной; картон белый; фломастеры; печати; раскраски; гуашь, пастель, акриловые краски, доски для пластилина; стеки, розетки для клея; ножницы, наглядно-дидактический материал: «Виды росписи», «Народные промыслы» Игры: «Цвета», «Подбери по цвету», «Подбери по форме», «Когда это бывает», «Найди такой же» Мини-музей «Мое Оренбуржье» предметы народного быта, коллекции полезных ископаемых, альбомы с памятными местами и заповедниками, Красная книга Оренбуржья и т.п.</p>
Методический кабинет	<p>Периодическая печать: «Детский сад от А до Я», «Дошкольная педагогика», «Дошкольное воспитание», «Ребенок в детском саду», «Справочник старшего воспитателя», «Воспитание и обучение детей с отклонениями в развитии», «Логопед в детском саду», «Логопед».</p> <p>Картинный и иллюстративный материал: по обучению рассказыванию и ознакомлению с окружающим («Домашние животные и их детеныши», «Ознакомление с окружающим. Развитие речи» (бытовая техника, улица города,</p>

	<p>сельхозхозяйственные машины, профессии, зимой на прогулке, дети в быту, «Времена года», «Мы дежури́м», «На стройке», «В уголке природы», «Животные», набор демонстрационных картин по обучению рассказыванию по Ушаковой (все комплекты), иллюстративный материал к пособию «Звучащее слово», демонстрационные картины «Мир природы»</p> <p>Дидактические игры и пособия: комплект развивающих игр и пособий Воскобовича, наборы «Учись считать», Блоки Дьенеша, палочки Куизенера, Колумбово яйцо.</p>
Коридоры	<p>Информационные стенды для родителей и педагогов, содержащие информацию: о направлениях деятельности ДООУ, дополнительном образовании в детском саду, копии правоустанавливающих документов и порядок приема воспитанников в ДООУ; деятельность профсоюзной организации и информацию по пожарной безопасности учреждения и гражданской обороны; методические рекомендации для родителей.</p> <p>Информационные стенды, отражающие деятельность детей: выставки детских работ. Информационный стенд для детей по ОБЖ (фойе 1 этажа 1 и 2 зданий), стенды по правилам дорожного движения, стенд «Улица».</p>
Раздевалки	<p>- Информационный уголок - Выставки детского творчества</p>
Групповые помещения	<p>Подробнее можно ознакомиться на официальном сайте http://teremok56.ru/2018/06/07/материально-техническое-обеспечени-2/</p>

Оснащенность помещений развивающей предметно-пространственной образовательной средой обеспечивает оптимальную реализацию образовательного потенциала пространства учреждения, пространства группы, пространства территории детского сада, материалов, оборудования и инвентаря для развития детей дошкольного возраста в соответствии с особенностями каждого возрастного этапа, охраны и укрепления их здоровья, учёта особенностей детей.

Медицинское обслуживание воспитанников дошкольного учреждения обеспечивает ГБУЗ «ВТМБ». В МБДОУ «Д/с № 5 «Теремок» имеются 2 кабинета медицинской сестры, 2 процедурных и 2 изолятора.

МБДОУ «Д/с № 5 «Теремок» оборудовано пищеблоком. Состояние технологического и холодильного оборудования хорошее. Пищеблок детского сада представляет собой набор производственных и складских помещений, оборудован необходимым технологическим, холодильным и моечным оборудованием. Технологическое оборудование, инвентарь, посуда, тара изготовлены из материалов, разрешенных для контакта с пищевыми продуктами.

Весь кухонный инвентарь имеет маркировку, что позволяет исключить возможность контакта пищевого сырья и готовых к употреблению продуктов. Выдача готовой пищи с пищеблока и прием пищи в группе осуществляется согласно режиму дня. Прачечная включает в себя помещения для стирки и глажения белья. Прачечная имеет два отдельных входа для сдачи грязного и получения чистого белья.

В холлах детского сада размещены информационные стенды для родителей и педагогов, содержащие информацию: копии правоустанавливающих документов,

информацию о реализуемой в детском саду образовательной программе, образцы документов для приема воспитанников на обучение; антитеррористической безопасности, ГОЧС, деятельности профсоюза, достижениях учреждения и выставки детских работ.

Материально-техническое обеспечение Части, формируемой участниками образовательных отношений, соответствуют санитарно-эпидемиологическим правилам и нормативам, правилам пожарной безопасности.

Часть, формируемая участниками образовательных отношений

Материально-техническое обеспечение Части, формируемой участниками образовательных отношений такое же, как и для обязательной части.

Для реализации программы «Край родной навек любимый» группы оснащены развивающей предметно-пространственной средой.

Обеспеченность методическими материалами и средствами обучения и воспитания

Социально-коммуникативное развитие	
Учебные программы	Методические пособия и технологии
<p>1.Алешина Н.В., Ознакомление дошкольников с окружающим и социальной действительностью. –Младшая, средняя, старшая, подготовительная группы. М.: «Педагогическое общество России», 2009.</p> <p>2.Дыбина О.В., Неизведанное рядом, Что было до, Рукотворный мир, Из чего сделаны предметы. – М.: ТЦ «Сфера», 2016.</p> <p>3.Скоролупова О.А, Занятия с детьми дошкольного возраста. – М.: ООО «Издательство Скрипторий 2003», 2011.</p> <p>Шорыгина Т.А., Беседы об основах безопасности с детьми 5-8 лет. –М.: ТЦ Сфера, 2015.</p> <p>4.Прохорова Л.Н., Путешествие по Фанталии. Практические материалы по развитию творческой активности и дошкольников, Изд. 2-е. – СПб.: «ДЕТСТВО – ПРЕСС», 2009.</p> <p>5.Авдеева Н.Н., Князева О.Л., Стеркина Р.Б., Безопасность. Старшая, подготовительная группы/ Методическое пособие, Издательство: СПб.: «ДЕТСТВО – ПРЕСС», 2010.</p> <p>6.Нищева Н.В., Методические</p>	<p>Буре Р.С. Социально-нравственное воспитание дошкольников. Для занятий с детьми 3-7 лет.-М.: МОЗАИКА-СИНТЕЗ, 2014</p> <p>Венгер Л.А., Дьяченко О.М. и др. «Одаренный ребенок» / – М., 2014</p> <p>Козлова С.А., «Я – человек». - М.: Школьная Пресса, 2016.</p> <p>Князева О.Л., Стеркина Р.Б. «Я-ТЫ-МЫ» / - М: Просвещение, 2015</p> <p>Белая К.Ю. Я и моя безопасность. Тематический словарь в картинках: Мир человека. – М.: Школьная Пресса, 2014</p> <p>Белая К.Ю., Кондрыкинская Л.А. Патриотическое воспитание. (Учебно-методическое пособие). – М.: Элти-Кудиц, 2015</p> <p>Потапова Т.В. Беседы с дошкольниками о профессиях. /– М: Сфера,2015. (Серия «Вместе с дошкольниками»).</p> <p>Бондаренко А.К. Дидактические игры в детском саду. – М.: Просвещение, 2016.</p> <p>Буре Р. Воспитание у дошкольников социальных норм поведения в деятельности на занятиях. Социальное развитие ребенка: Спецкурс. / Под ред. О.Л. Зверевой. – М., 2014.</p> <p>Буре Р. Основные положения программы воспитания гуманных чувств и отношений у дошкольников. Дошкольное образование: история, традиции, проблемы и перспективы развития. Сборник научных трудов. – М., 2014.</p> <p>Буре Р.С., Островская Л.Ф. Воспитатель и дети. Учебное пособие. Глава « Растим самостоятельных и инициативных» – М.: Ювента, 2014.</p>

пособия для педагогов ДОУ. – СПб., ООО «ДЕТСТВО – ПРЕСС», 2010.

7. Винникова Г.И., Занятия с детьми 2-3 лет. Издательство: М.: Сфера, 2013.

8. Вахрушев А.А., Кочемасова Е.Е., Здравствуй, мир! Окружающий мир для дошкольников. Методические рекомендации для воспитателей, учителей и родителей к пособиям для детей 2-7 лет. Изд. Баласс, 2015г

Белая К.Ю., Зимонина В.Н., Кондрыкинская Л.А. и др. Как обеспечить безопасность дошкольников: Конспекты занятий по основам безопасности детей дошкольного возраста: Кн. для воспитателей детского сада. / – 5-е изд. – М.: Просвещение, 2015

Козлова С.А. «Я – человек». Программа социального развития ребенка. – М.: Школьная Пресса, 2016.

Кондрыкинская Л.А. Дошкольникам о Москве. – М.: Ижица, 2014.

Кондрыкинская Л.А. Занятия по патриотическому воспитанию в детском саду. – М.: ТЦ Сфера, 2015.

Кондрыкинская Л.А., Вострухина Т.Н. Дошкольникам о защитниках Отечества. – М.: ТЦ Сфера, 2015.

Культура поведения за столом. Глава «Мы с Вовой дежури́м по столовой». / В.Г. Алямовская, К.Ю.

Белая, В.Н. Зимонина и др. – М.: Ижица, 2004.

Михайленко И.Я., Короткова Н.А. Игра с правилами в дошкольном возрасте. – М.: Сфера, 2008.

Михайленко И.Я., Короткова Н.А. Как играть с ребенком? – М.: Сфера, 2008.

Нравственно-трудовое воспитание ребёнка-дошкольника. Пособие для педагогов. / Л.В. Куцакова. – М.: Владос, 2003.

Основы безопасности детей дошкольного возраста. / Н.Н. Авдеева, О.Л. Князева, Р.Б. Стеркина. М.: Просвещение, 2011.

Пантелеева Л.В., Печворк (аппликация и поделки из лоскутков). – М.: Карапуз, 2012.

Ребёнок за столом. Методическое пособие.

Дежурство. / В.Г. Алямовская и др. – М.: Сфера, 2005.

Рылеева Е.В. «Открой себя». Программа развития самосознания дошкольников в речевой активности. – М.: Гном-Пресс, 2003.

Смирнова Е.О., Богуславская З.М. Развивающие игры для детей. – М.: Просвещение, 2011.

Солнцева О.В., Образовательная область «Социально-коммуникативное развитие. Игровая деятельность» в примерной основной общеобразовательной программе дошкольного образования «Детство» // Санкт-Петербург «ДЕТСТВО-ПРЕСС» 2015.

Сушкова И.В., Как объяснить дошкольнику, что такое добро и зло // Воспитатель дошкольного образовательного учреждения. 2008. № 10.

Сушкова И.В., Нравственный выбор (педагогическое регулирование в дошкольном детстве) // Воспитатель дошкольного образовательного учреждения. 2007. № 6.

Сушкова И.В., Социально-личностное развитие: анализ программ дошкольного образования. М.: ТЦ Сфера, 2008. (Программы ДОУ; Приложение к журналу «Управление ДОУ» 1).

	<p>Твоя безопасность: Как себя вести дома и на улице. Для средн. и ст. возраста: Кн. для дошкольников, воспитателей д/сада и родителей. / К.Ю. Белая, В.Н. Зимонина, Л.А. Кондрыкинская и др. - М.: Просвещение, 2005.</p> <p>Тематический словарь в картинках. Мир человека. Современные профессии. К программе «Я-человек». К.П. Нефёдова. – М: Школьная пресса, 2008.</p> <p>Храмцова Т.Г. Воспитание безопасного поведения в быту детей дошкольного возраста. Учебное пособие. – М.: Педагогическое общество России, 2005.</p> <p>Шустерман М. Коллективная игра и занятия. Экономическое воспитание дошкольников. Учебно-методическое пособие./ А.Д.Шатова. – М: Пед. общество России, 2005.</p>
Познавательное развитие	
<p>1.Бондаренко Т.М., Конспекты занятий с детьми дошкольного возраста. Практическое пособие для воспитателей и методистов ДОУ.- Воронеж.: ТЦ «Учитель», 2016</p> <p>2.Волчкова В.Н., Степанова Н.В., Конспекты занятий с детьми дошкольного возраста. Практическое пособие для воспитателей и методистов ДОУ.- Воронеж.: ТЦ «Учитель», 2014</p> <p>3.Горькова Л.Г., Обухова Л.А., сценарии занятий по комплексному развитию дошкольников. – М.: ВАКО, 2014</p> <p>4.Голицына Н.С., Годовое комплексно-тематическое планирование в детском саду. Занятия. Деятельность в режиме дня. Все возрастные группы. Издательство: «Скрипторий 2003», 2016</p> <p>5.Михайлова З.А., Иоффе Э.Н.. Математика от трех до шести / Сост.– СПб.: Акцидент, 2014</p> <p>6. Новикова В.П. Математика в детском саду. 3-7 лет.– М.: Мозаика-Синтез, 2016</p> <p>7.Колесникова Е.В. Математика для дошкольников. Сценарии учебно-практических занятий по развитию математических представлений. Все возрастные группы. – М.: Издательство ГНОМ и Д, 2015</p> <p>8.Винникова Г.И., Занятия с детьми 2-3 лет. Первые шаги в математику. Издательство: М.: Сфера, 2014</p> <p>9.З.А. Михайловой. План-программа</p>	<p>Саво И.Л., Планирование работы по экологическому воспитанию в разных возрастных группах детского сада: Учебно-методическое пособие. – СПб.: ООО «ДЕТСТВО-ПРЕСС», 2010</p> <p>Скоролупова О.А., Занятия с детьми дошкольного возраста. – М.: «Издательство Скрипторий», 2011</p> <p>Зыкова О.А., Экспериментирование с живой и неживой природой» - М.: «ЭЛТИ – КУДИЦ», 2014</p> <p>Тугушева Г. П., Чистякова А. Е., Экспериментальная деятельность детей среднего и старшего дошкольного возраста. ФГОС. – «Издательство: Детство-Пресс» 2016</p> <p>Гризик Т. Познавательное развитие детей 4-5 лет. – М., 2014.</p> <p>Логика и математика для дошкольников / Автор-сост. Е.А. Носова, Р.Л. Непомнящая / (Библиотека программы «Детство»). – СПб.: Акцидент, 2015</p> <p>Михайлова З.Л. Игровые задачи для дошкольников. – СПб.: Детство-Пресс, 2014</p> <p>Бабаева Т.И., Крухлет М.В., Михайлова З.А. Младший дошкольник в детском саду. Как работать по программе «Детство» / Сост. и ред. – СПб.: Детство-Пресс, 2014</p> <p>Протасова Е.Ю., Родина Н.М. Познание окружающего мира с детьми 3-7 лет. – М., 2016</p> <p>Развивающие занятия с детьми 2-3 лет / Под ред. Л.А. Парамоновой. – М.: ОЛМА Медиа Групп, 2015</p> <p>Развивающие занятия с детьми 3-4 лет / Под ред. Л.А. Парамоновой. – М., 2015</p>

<p>образовательно-воспитательной работы в детском саду / Под ред.– СПб.: Акцидент, 2014</p> <p>10.Помораева И.А., Позина В.А., Формирование элементарных математических представлений. Система работы в разных возрастных группах детского сада, М.: «Библиотека программы от рождения до школы», 2016</p> <p>11.Маклакова Е.С., Математика. Конспекты занятий, планирование, конспекты игровых занятий в разных возрастных группах детского сада. Издательство «Учитель», Волгоград, 2014</p> <p>12.Николаева С.Н., «Юный эколог», В кн.: Юный эколог: Программа и условия ее реализации в дошкольном учреждении. - М., 2016</p> <p>13.Воронкевич О.А., Добро пожаловать в экологию! – СПб.: «ДЕТСТВО-ПРЕСС», 2016</p> <p>14.Вахрушев А.А., Кочемасова Е.Е., Здравствуй, мир! Окружающий мир для дошкольников. Методические рекомендации для воспитателей, учителей и родителей к пособиям для детей 2-7 лет. Изд. Баласс, 2015</p>	<p>Развивающие занятия с детьми 4-5 лет. / Под ред. Л.А. Парамоновой. – М., 2015</p> <p>Развивающие занятия с детьми 5-6 лет / Под ред. Л.А. Парамоновой. – М.: ОЛМА Медиа Групп, 2015</p> <p>Развивающие занятия с детьми 6-7 лет / Под ред. Л.А. Парамоновой. – М.: ОЛМА Медиа Групп, 2015</p> <p>Дьяченко О.М. Понимаете ли вы своего ребенка? Советы психолога: Кн. для родителей. – М.: просвещение, Учебная литература, 2015</p> <p>Новикова В.П. Математика в детском саду. Подготовительная группа. – М.: Мозаика-Синтез, 2016</p> <p>Новикова В.П. Математика в детском саду. Старшая группа. – М.: Мозаика-Синтез, 2016</p> <p>Новикова В.П. Математика в детском саду. Средняя группа. – М.: Мозаика-Синтез, 2016</p> <p>Новикова В.П. Математика в детском саду. Младшая группа. – М.: Мозаика-Синтез, 2016</p> <p>Новикова В.П., Тихонова Л.И. Воспитание ребенка-дошкольника. – М.: Владос, 2016</p> <p>Кондратьева Н.Н., «Мы», Программа экологического образования детей/ СПб.: «ДЕТСТВО – ПРЕСС», 2014</p>
Речевое развитие	
<p>1.Винникова Г.И., Занятия с детьми 2-3 лет. Развитие речи. Издательство: М.: Сфера, 2014</p> <p>2.Гербова В.В., Развитие речи в детском саду.. ФГОС ДО. «Издательство: Мозаика-Синтез», 2016</p> <p>3.Журова Л.Е., Обучение дошкольников грамоте. – М.: Школьная пресса,2015</p> <p>4.Ушакова О.С.. Занятия по развитию речи в детском саду.– М.: Просвещение, 2015</p> <p>5.Марцинкевич Г.Ф. Обучение грамоте детей дошкольного возраста. Пособие5 серии «Дошкольник», 2015.</p> <p>6.Новоторцева Н.В., Развитие речи детей. Популярное пособие для родителей и педагогов. – Ярославль: «Академия развития», 2014.</p> <p>7.Ушакова О.С. Знакомим дошкольников 3-5 лет с литературой. –</p>	<p>Алябьева Е.А., Итоговые дни по лексическим темам: Планирование и конспекты. – М.: ТЦ Сфера, 2010.</p> <p>Алябьева Е.А., Тематические дни недели в детском саду: Планирование и конспекты. – М.: ТЦ Сфера, 2010.</p> <p>Арушанова А.Г. Формирование грамматического строя речи: Речь и речевое общение детей. Книга для воспитателей детского сада. – М.: Мозаика-Синтез, 2008.</p> <p>Бондаренко А.К. Дидактические игры в детском саду. – М.: Просвещение, 2005.</p> <p>Воскресенская А.И., Обучение грамоте в детском саду.- М., Издательство академии педагогических наук, 2014</p> <p>Петрова Т.И., Перрова Е.С., Игры и занятия по развитию речи дошкольников. – М.: Школьная Пресса, 2014</p> <p>Гриценко З. Пришли мне чтения доброго...: Методические рекомендации по детской литературе для работающих с детьми 4-6 лет. –</p>

<p>М., 2015 8. Ушакова О.С. Знакомим дошкольников 5-7 лет с литературой. – М., 2015 9. Ушакова О.С. Знакомим дошкольников с литературой. – М.: Сфера, 2015</p>	<p>М., 2014 Гурович Л., Береговая Л., Логинова В. Ребенок и книга. – СПб., 2014 Илларионова Ю.Г. Учите детей отгадывать загадки. – М.: Просвещение, 2015 Максаков А.И. Воспитание звуковой культуры речи у детей дошкольного возраста. – М.: 2016 Максаков А.И., Тумакова Г.А. Учите, играя. – М.: Просвещение, 2016 Ушакова О.С. Придумай слово. Речевые игры и упражнения для дошкольников. – М.: Просвещение, 2015 Скажи по-другому / Речевые Игры, упражнения, ситуации, сценарии / Под ред. О.С. Ушаковой. – Самара, 2014 Стрельцова Л.Е., Литература и фантазия. – М.: Просвещение, 2014 Большая хрестоматия для малышей Сказки, рассказы, стихи, загадки.-М.: Махаон, Албука-Аттикус, 2012 Большая хрестоматия для чтения в детском саду: Стихи, сказки, рассказы.-М.: Махаон, Албука-Аттикус, 2012 Полная хрестоматия для дошкольников с методическими подсказками для педагогов и родителей. В 2 кн.-М.:Астрель: АСТ, 2011 Хрестоматия для чтения детям в детском саду и дома: 3-4 года.- М.:МОЗАИКА-СИНТЕЗ,2017 Хрестоматия для чтения детям в детском саду и дома: 4-5 лет.- М.:МОЗАИКА-СИНТЕЗ, 2017 Хрестоматия для чтения детям в детском саду и дома: 5-6 лет.- М.:МОЗАИКА-СИНТЕЗ, 2017 Хрестоматия для чтения детям в детском саду и дома: 6-7 лет.- М.:МОЗАИКА-СИНТЕЗ, 2017</p>
Художественно-эстетическое развитие	
<p>1. Комарова Т.С. Развитие художественных способностей дошкольников. Монография. –М.: МОЗАИКА-СИНТЕЗ, 2013 (в соответствии с ФГОС) 2. Куцакова Л.В. Художественное творчество и конструирование. Сценарии занятий с детьми 3- 4 лет.– М.:МОЗАИКА-СИНТЕЗ, 2016 3. Каплунова И., Новоскольцева И. «Ладушки» Программа по</p>	<p>Казакова Т.Г. Развивайте у дошкольников творчество (Конспекты занятий рисованием, лепкой, аппликацией): Пособие для воспитателей дет. сада.- М.: Просвещение, 2014 Каплунова И., Новоскольцева И., Праздник каждый день. Программа музыкального воспитания детей дошкольного возраста «Ладушки», Возрастные группы детского сада. СПб.: Изд-во «Композитор», 2015 Колдина Д.Н. Рисование, лепка, аппликация с</p>

<p>музыкальному воспитанию детей дошкольного возраста. г. Санкт-Петербург, 2015</p> <p>4.Лыкова И.А., Изобразительная деятельность в детском саду: планирование, конспекты занятий, методические рекомендации. – М.: «Карапуз - дидактика», 2015.</p> <p>5.Лыкова И.А.художественный труд в детском саду: 4-7 лет. – М.: Карапуз-Дидактика, 2015</p> <p>6.Янушко Е.А., Рисование, лепка, аппликация с детьми раннего возраста, Издательство «Мозаика-синтез», 2015.</p> <p>7.Леонова Н.Н., Художественно-эстетическое развитие детей в ДОУ. Перспективное планирование, конспекты. – СПб.: ООО «ДЕТСТВО - ПРЕСС», 2014</p>	<p>детьми 3-4 лет, Издательство «Мозаика-синтез», 2015</p> <p>Комарова Т.С. Занятие по изобразительной деятельности в детском саду: Кн. для воспитателя дет.сада.- 5-е изд., перераб. и доп. – М.: Просвещение, 2014</p> <p>Костина Э.П., Камертон: программа музыкального образования детей раннего и дошкольного возраста /. – 2-е изд. – М.: Просвещение, 2014</p> <p>Куцакова Л.В. Занятия по конструированию из строительного материала. М.2016</p> <p>Ладушки / И. Каплунова, И. Новоскольцева. // Праздник каждый день. Программа музыкального воспитания детей. – СПб.: Композитор, 2015</p> <p>Лыкова И.А., Программа «Цветные ладошки» (ООО «Карапуз - дидактика», 2015</p> <p>Швайко Г.С. Занятия по изобразительной деятельности в детском саду (средняя, старшая группы). – М.: Владос, 2015</p> <p>Куцакова Л.В. Конструирование и ручной труд в детском саду. Пособие для воспитателей /– М: Просвещение, 2015</p> <p>Казакова Т.Г. «Рисуем натюрморт»(5-8 лет), «Цветные пейзажи»(3-8 лет)</p> <p>Коренева Т.Ф. «В мире музыкальной драматургии». – М., «Владос», 2014</p> <p>Курочкина Н.А. Знакомим с натюрмортом; Детям о книжной графике; Знакомство с пейзажной живописью. – СПб.: Детство-Пресс, 2014</p> <p>Куцакова Л.В. Конструирование и ручной труд в детском саду: Программа и конспекты занятий. М.,2016</p> <p>Куцакова Л.В. Творим и мастерим. Ручной труд: Пособие для педагогов и родителей. –М., 2016</p> <p>Лыкова И.А. Изобразительное творчество в детском саду. Занятия в изостудии. – М.: Карапуз-Дидактика, 2015</p> <p>Матяшина А.А. «Путешествие в страну «хореография». Программа развития творческих способностей детей средствами хореографического искусства. – М.: «Владос», 2015</p> <p>Мерзлякова С.И. «Волшебный мир театра». Программа развития сценического творчества детей средствами театрализованных игр и игровых представлений». – М.: «Владос», 2015</p> <p>Меркулова Л.Р. «Оркестр в детском саду». Программа формирования эмоционального</p>
--	---

	<p>сопереживания и осознания музыки через музицирование. – М., 2015</p> <p>Парамонова Л.А. Теория и методика творческого конструирования в детском саду: Учебное пособие для студентов высших педагогических заведений. – М., 2014</p> <p>Петрова В.А. Музыка-малышам. – М.: Мозаика-Синтез, 2015</p> <p>Петрова В.А., Методическое обеспечение программы «Малыш». - М.: Мозаика-Синтез, 2015</p> <p>Петрова В.А., МУЗЫКА-МАЛЫШАМ. – М.: Мозаика-Синтез, 2015</p> <p>Петрова В.А., Мы танцуем и поем. – М.: Карапуз, 2015</p> <p>Праслова Г.А. Теория и методика музыкального образования детей дошкольного возраста: учебник для студентов высших педагогических учебных заведений. – СПб.: ДЕТСТВО-ПРЕСС, 2015</p> <p>Комарова Т.С., Антонова А.В., Зацепина М.Б. Программа эстетического воспитания детей 2-7 лет «Красота. Радость. Творчество» - М., 2014</p> <p>Радынова О.П. Музыкальные шедевры. Авторская программа и методические рекомендации. – М.: «Издательство ГНОМ и Д», 2000. – (Музыка для дошкольников и младших школьников.)</p> <p>Сауко Т.Н., Буренина А.И. Топ-хлоп, малыши: программа музыкально-ритмического воспитания детей 2-3 лет. – СПб., 2001.</p> <p>Т.Ф. Коренева «Музыкально - ритмические движения для детей дошкольного и младшего школьного возраста» в 2 частях. – Учеб.-метод. Пособие. – (Воспитание и дополнительное образование детей).</p> <p>Тарасова К.В., Рубан Т.Г. Дети слушают музыку: методические рекомендации к занятиям с дошкольниками по слушанию музыки. – М.: Мозаика-синтез, 2001.</p> <p>Фольклор – музыка – театр: Программы и конспекты занятий для педагогов дополнительного образования, работающих с дошкольниками: Программ.-метод. пособие / под ред. С. И. Мерзляковой. – М.: Гуманит. Изд. центр ВЛАДОС, 2003г. – 216 с.: ил. – (Воспитание и доп. образование детей)</p>
Физическое развитие	
1. Мосалова Л.Л. Я и мир: Конспекты занятий по социально-	Глазырина Л.Д., Физическая культура в младшей группе детского сада – М.: Владос,

<p>нравственному воспитанию детей дошкольного возраста. – СПб.: «ДЕТСТВО-ПРЕСС», 2015</p> <p>2. Авдеева Н.Н., Князева Н.Л., Стеркина Р.Б. Безопасность: Учебное пособие по основам безопасности жизнедеятельности детей старшего дошкольного возраста. СПб.: ООО «ИЗДАТЕЛЬСТВО «ДЕТСТВО-ПРЕСС», 2016</p> <p>3. Глазырина Л.Д., Физическая культура – дошкольникам – М.: Владос, 2014.</p> <p>4. Пензулаева Л.И., Физическая культура в детском саду. Все возрастные группы детского сада. Издательство «От рождения до школы», 2016</p>	<p>2015</p> <p>Глазырина Л.Д., Физическая культура в подготовительной группе детского сада – М.: Владос, 2015</p> <p>Глазырина Л.Д., Физическая культура в средней группе детского сада – М.: Владос, 2015</p> <p>Глазырина Л.Д., Физическая культура в старшей группе детского сада – М.: Владос, 2015</p> <p>Яковлева Т.С. Здоровьесберегающие технологии воспитания в детском саду. -М.: Школьная пресса, 2016</p> <p>Пензулаева Л.И., Подвижные игры и игровые упражнения для детей 5-7 лет /. – М.: Владос, 2016</p> <p>Козырева О.В. Лечебная физкультура для дошкольников /. – М.: Просвещение, 2015</p> <p>Галицына Н.С. Нетрадиционные занятия физкультурой в дошкольном образовательном учреждении /. – М.: Скрепторий, 2014</p> <p>Безруких М.М., Филиппова Т.А. Разговор о правильном питании / – М.: Олма-Пресс, 2015</p> <p>Рунова М.А., Бутилова А.В., Ознакомление с природой через движение /– М.: Мозаика-синтез, 2014</p> <p>Рунова М.А., Двигательная активность ребенка в детском саду /– М.: Мозаика-синтез, 2014</p> <p>С физкультурой дружить - здоровым быть / М.Д. Маханева. – М.: ТЦ «Сфера», 2009.</p> <p>Щербак А.П. Тематические физкультурные занятия и праздники в дошкольном учреждении – М.: Владос, 2014</p> <p>Уроки здоровья / Под ред. С.М. Чечельницкой.</p>
---	---

Часть Программы, формируемая участниками образовательных отношений

Программа	Методические издания
«Край родной навек любимый»	<p>1. Буре, Р.С. Социально-нравственное воспитание дошкольников. Методическое пособие/ Р.С.Буре – М.:Мозаика-Синтез, 2011. – 80 с.</p> <p>2. Виноградова Н.А., Микляева, Н.В. Формирование гендерной идентичности. Методическое пособие / Н.А.Виноградова, Н.В.Микляева – М.: ТЦ Сфера, 2012. – 128 с.- ISBN 978-5-9949-0593-7</p> <p>3. История Оренбуржья. – Учебное пособие/ сост. Л.И.Футорянский –</p>

	Барабан Треугольник Звуковысотные колокольчики Маракасы Губная гармошка Трещотки Ложки деревянные Балалайки Бубен Погремушки Детская гармошка Дудочки Тарелки металлич.	6 6 6 6 6 15 60 6 6 10 60 4 16 6
--	--	---

Учебно-наглядные пособия

Образовательная область «Социально-коммуникативное развитие»

№ п\п	Наименование
1.	Безопасность в доме. Издательство «Маленький гений-Пресс» (дидактические карточки)
2.	Безопасное поведение на природе. Издательство «Маленький гений-Пресс» (дидактические карточки)
3.	Наша Родина – Россия (наглядное пособие). Издательство «Детство-Пресс»

Образовательная область «Познавательное развитие

№ п\п	Наименование
1.	Весна в картинках. Наглядное пособие для педагогов, логопедов, воспитателей. Издательство «Гном»
2.	С. Вохринцева. Окружающий мир. Лето. Дидактический материал. Издательство «Страна фантазий»
3.	С. Вохринцева. Окружающий мир. Осень. Дидактический материал. Издательство «Страна фантазий»
4.	С. Вохринцева. Окружающий мир. Весна. Дидактический материал. Издательство «Страна фантазий»
5.	С. Вохринцева. Окружающий мир. Зима. Дидактический материал. Издательство «Страна фантазий»
6.	Времена года. Издательство «Маленький гений-Пресс» (дидактические карточки)
7.	Времена года. Природные явления. Времена суток. (обучающие карточки). Издательство «Издательский дом «Проф-Пресс»
8.	Расскажите детям о космосе (карточки для занятий в саду и дома)
9.	Мир растений и грибов. Цветы, деревья (тематический словарь в картинках). Издательство «Школьная пресса»
10.	Деревья в картинках. Наглядное пособие для педагогов, логопедов, воспитателей. Издательство «Гном»
11.	Н. Нищева. Деревья, кустарники, грибы (наглядно-дидактический материал). Издательство «Детство-Пресс»

12.	С. Вохринцева «Комнатные растения» (дидактический материал) Издательство «Страна фантазий»
13.	Фрукты в картинках. Наглядное пособие для педагогов, логопедов, воспитателей. Издательство «Гном»
14.	Грибы в картинках. Наглядное пособие для педагогов, логопедов, воспитателей. Издательство «Гном»
15.	Овощи в картинках. Наглядное пособие для педагогов, логопедов, воспитателей. Издательство «Гном»
16.	Животные России (демонстрационный материал для дошкольных учреждений)
17.	Детёныши диких животных в картинках. Наглядное пособие для педагогов, логопедов, воспитателей. Издательство «Гном»
18.	Детёныши домашних животных в картинках. Наглядное пособие для педагогов, логопедов, воспитателей. Издательство «Гном»
19.	Мир животных. Домашние и дикие птицы средней полосы (тематический словарь). Издательство «Школьная пресса»
20.	С. Вохринцева «Домашние животные» (дидактический материал) Издательство «Страна фантазий»
21.	Домашние животные в картинках. Наглядное пособие для педагогов, логопедов, воспитателей. Издательство «Гном»
22.	Птицы (обучающие карточки). Издательство «Издательский дом «Проф-Пресс»
23.	Птицы в картинках (часть 1). Наглядное пособие для педагогов, логопедов, воспитателей. Издательство «Гном»
24.	Птицы в картинках (часть 2). Наглядное пособие для педагогов, логопедов, воспитателей. Издательство «Гном»
25.	Мир животных. Животные и их детёныши (тематический словарь в картинках). Издательство «Школьная пресса».
26.	Мир животных. Домашние и дикие животные средней полосы (тематический словарь в картинках). Издательство «Школьная пресса»
27.	Мир животных. Дикие звери и птицы жарких и холодных стран (тематический словарь). Издательство «Школьная пресса»
28.	Мир животных. Насекомые, земноводные, пресмыкающиеся, рыбы (тематический словарь в картинках). Издательство «Школьная пресса».
29.	С. Вохринцева «Домашние птицы» (дидактический материал) Издательство «Страна фантазий»
30.	С. Вохринцева «Хищные птицы» (дидактический материал) Издательство «Страна фантазий»
31.	С. Вохринцева «Птицы» (дидактический материал) Издательство «Страна фантазий»
32.	Животные севера в картинках. Наглядное пособие для педагогов, логопедов, воспитателей. Издательство «Гном»
33.	Н. Нищева. Животные жарких и северных стран, животный мир океана (наглядно-дидактический материал). Издательство «Детство-Пресс»
34.	Насекомые в картинках. Наглядное пособие для педагогов, логопедов, воспитателей. Издательство «Гном»
35.	Обитатели океана в картинках. Наглядное пособие для педагогов, логопедов, воспитателей. Издательство «Гном»
36.	С. Вохринцева «Пресмыкающиеся и земноводные» (дидактический материал) Издательство «Страна фантазий»
37.	Мужская одежда в картинках. Наглядное пособие для педагогов, логопедов, воспитателей. Издательство «Гном»
38.	Н. Нищева. Одежда, обувь, головные уборы (наглядно-дидактический материал).

	Издательство «Детство-Пресс»
39.	Женская одежда в картинках. Наглядное пособие для педагогов, логопедов, воспитателей. Издательство «Гном»
40.	Мир человека. Посуда, продукты питания (тематический словарь в картинках). Издательство «Школьная пресса»
41.	Хлеб в картинках. Наглядное пособие для педагогов, логопедов, воспитателей. Издательство «Гном»
42.	Откуда что берётся. Хлеб (наглядно-методическое пособие для детей младшего возраста)
43.	Хлеб в картинках. Наглядное пособие для педагогов, логопедов, воспитателей. Издательство «Гном»
44.	С. Вохринцева «Посуда» (дидактический материал) Издательство «Страна фантазий»
45.	Злаки в картинках. Наглядное пособие для педагогов, логопедов, воспитателей. Издательство «Гном»
46.	В. Шипунова. Защитники Отечества (дидактический материал)
47.	Мир человека. Профессии (тематический словарь в картинках). Издательство «Школьная пресса»
48.	Профессии в картинках. Наглядное пособие для педагогов, логопедов, воспитателей. Издательство «Гном»
49.	Мир человека. Город, улица, дом. Квартира, мебель (тематический словарь в картинках). Издательство «Школьная пресса»
50.	Я и моё тело. Внутренние органы человека (тематический словарь в картинках). Издательство «Школьная пресса»

Образовательная область «Речевое развитие»

№ п\п	Наименование
1.	Серия наглядно-дидактических пособий: «Рассказы по картинкам»: «Весна», «Лето», «Осень», «Зима», «Родная природа», «Распорядок дня», «Летние виды спорта», «Профессии», «Курочка Ряба», «Колобок», «Репка», «Теремок», «Великая Отечественная война», «Защитники Отечества». Издательство «Мозаика-Синтез».

Образовательная область «Художественно-эстетическое развитие»

№ п\п	Наименование
1.	Серия наглядно-дидактических пособий «Мир в картинках»: «Хохлома», «Филимоновская народная игрушка», «Полхов-Майдан», «Каргополь», «Дымковская игрушка», «Гжель». Издательство «Мозаика-Синтез».

2.	Виды искусства: Комплект учебных пособий. (демонстрационный материал)
3.	Расскажите детям о музыкальных инструментах (карточки для занятий дома и в детском саду). Издательство «Мозаика-Синтез»

Образовательная область «Физическое развитие»

№ п\п	Наименование
1.	Азбука здоровья. Издательство «Маленький гений-Пресс» (дидактические карточки)
2.	Летние виды спорта (наглядный материал)
3.	Зимние виды спорта (наглядный материал)

Часть Программы, формируемая участниками образовательных отношений

Программа	Учебно-наглядные пособия
«Край родной навек любимый»	-

Компьютеры, информационно-телекоммуникационные сети, аппаратно-программные средства

Имеется следующее оборудование: электронная почта; 2 сетевых точки выхода в Интернет; действует сайт ДОУ.

Локальная сеть обеспечена доступом к сети Интернет со скоростью 1700 Кбит/сек по безлимитному тарифному плану. Оказание данных услуг осуществляет провайдер ОАО «Ростелеком».

Вид информационной системы	Вид помещения	Функциональное использование	Категория пользователей
Персональный компьютер, 1 шт., (зд. №1) Ноутбук 1 шт., принтер 2 шт. (зд. № 2)	Кабинет заведующего	Выход в Интернет, работа с отчётной документацией, электронной почтой и т.д.	заведующий
Персональный компьютер, 1 шт., принтер 2 шт.	Кабинет заместителя заведующего	Выход в Интернет, работа с отчётной документацией, электронной почтой	заместитель заведующего

		и т.д.	
Персональный компьютер, 1 шт., принтер 1 шт.	Кабинет делопроизводителя	Выход в Интернет, работа с отчётной документацией, электронной почтой и т.д.	делопроизводитель
Персональный компьютер 1 шт., принтер 2 шт., (зд. №1) ноутбук 2 шт. принтер 3 шт. (зд. № 2)	Методический кабинет	Осуществление методической помощи педагогам; организация консультаций, семинаров, педагогических советов, работа с отчетной документацией; оформление педагогического опыта; возможность выхода в Интернет для педагогов	заместитель заведующего, педагоги
Ноутбук 1 шт. (зд. № 1) Персональный компьютер 1 шт. (зд. № 2)	Кабинет учителя-логопеда	Выход в Интернет, Работа с планированием образовательной деятельности, подготовка презентаций, наглядного и демонстрационного материала	учитель-логопед
Персональный компьютер 1 шт.,	кабинет педагога-психолога	Работа с планированием образовательной деятельности, подготовка презентаций, наглядного и демонстрационного материала	педагог-психолог
Персональный компьютер 1 шт., мультимедийная техника 1 шт., микрофон 2 шт., радиомикрофон 2 шт.	Музыкальный зал	Работа с планированием образовательной деятельности, подготовка к занятиям и их проведение, самообразование, мероприятий с детьми, педагогами и родителями	педагоги

Аудиовизуальные средства

№	Наименование	количество
1	Информационно-дидактический игровой комплект «Детям о Победе»	1
2	«Мамонтенок» (детская дискотека)	1
3	«Непоседа» (детская дискотека)	1
4	«Приглашение на танец»	1
5	Русские народные танцы «Я с комариком плясала»	1
6	П.И.Чайковский «Щелкунчик»	2
7	П.И.Чайковский «Лебединое озеро»	1
8	Шедевры классической музыки	Комплект (4 кассеты)
9	Шедевры классических вальсов	1
10	«В современных ритмах танцуй веселей»	1
11	Аудио хрестоматия по музыкальному развитию	Комплект (2 кассеты)
12	«Сборник русских сказок»	3
13	В.А. Моцарт «Сборник классической музыки»	1
14	Сборник песен: «Белые кораблики», «Любимые песенки для детей»	1
15	Сборник песен: «Любимые песенки для детей»	1
16	Сборник музыки народов Оренбургского края	1
17	«Сборник детских песен»	6
18	«Праздник каждый день»	1
19	С.С. Железнов «Музыка с мамой»	1
20	Сборники мультфильмов по ПДД: «Внимание, светофор!», «Всемирная картинная галерея с тетушкой Совой»	1
21	«Безопасность на дорогах города»	1
22	«Классическая музыка и звуки природы»	2
23	Лучшие детские песенки «Ну, погоди!»	1
24	«Золотые детские песенки»	1
25	«Веселая детская дискотека»	1
26	«Добрые песни для детей»	1
27	«Сборник стихов детски поэтов: А Барто, С.Михалков, В. Степанов, И.Токмакова и т.д.)	1
28	«Спящая красавица и другие сказки Ш.Пьеро»	3
29	«Добрые колыбельные песни для сладких снов»	1
30	«Сборник золотых русских сказок»	1
31	«Белоснежка и семь гномов»	1
32	«Утро со стихами»	1
33	Г.Х. Андерсен «Сказки»	1
34	В.Ф. Одоевский «Городок в табакерке»	1
35	К.Чуковский «Доктор Айболит»	4
36	Развивалочки от 1 до 5 «10 мышек»	1
37	«По страницам любимых сказок»	1
38	«Новые разноцветные сказки»	1
39	«В гостях у сказки»	1
40	«День со сказкой»	1

41	«Звуки природы»	1
42	«Голоса птиц»	1

Часть Программы, формируемая участниками образовательных отношений

Программа	Аудиовизуальные средства
«Край родной на век любимый»	-

Печатные и электронные образовательные и информационные ресурсы

Информационные ресурсы

1	Академия повышения квалификации и профессиональной переподготовки работников образования	http://www.apkpro.ru
2	Воспитание детей дошкольного возраста в детском саду и семье	http://doshvozzrast.ru
3	Все для детского сада	http://doshvozzrast.ru/
4	Всё о детях и семье	http://7ya.ru/
5	Дошкольная педагогика	http://www.detstvo-press.ru/
6	Дошкольник - сайт для всей семьи	http://doshkolnik.ru/
7	Детсад (папки передвижки, плакаты)- http://detsad-kitty.ru/ О детстве (портал для детей, «Детский психолог»	http://www.childpsy.ru
8	Дошкольники	http://doshkolniki.ru/
9	Воспитатель	http://vosпитatel.com.ua/
10	Логопед	http://www.logoped.ru
11	Методические материалы в помощь работникам детских дошкольных учреждений	http://dohcolonoc.ru/
12	Образовательный портал «Методика» раздел Дошкольное воспитание	http://www.ucheba.com/met_r/k_doshvozzrast/osp/title_main.htm us
13	Образовательный портал. Электронный журнал Экстернат.РФ.	http://ext.spb.ru/
14	Презентации, обучающие игры	http://detsadd.narod.ru/
15	Сайт для воспитателей (учебные планы, программы, конспекты НОД, игры, конкурсы)	http://www.maaam.ru/
16	Журнал «Справочник старшего воспитателя»	http://vosпитatel.resobr.ru/
17	Система образования	https://mini.lobraz.ru/
18	Сайт для детского сада, для воспитателей детских садов и родителей	http://doshvozzrast.ru/

19	Сайт «Фестиваль педагогических идей. Открытый урок»	http://festival.1september.ru/
----	---	---

3.2.Режим и распорядок дня

Режим дня предусматривает рациональное чередование отрезков сна и бодрствования в соответствии с физиологическими обоснованиями, обеспечивает хорошее самочувствие и активность ребенка, предупреждает утомляемость и перевозбуждение. Режим и распорядок дня устанавливаются с учетом требований СанПиН 1.2.3685-21, условий реализации программы ДОО, потребностей участников образовательных отношений. Основными компонентами режима в ДОО являются: сон, пребывание на открытом воздухе (прогулка), образовательная деятельность, игровая деятельность и отдых по собственному выбору (самостоятельная деятельность), прием пищи, личная гигиена. Содержание и длительность каждого компонента, а также их роль в определенные возрастные периоды закономерно изменяются, приобретая новые характерные черты и особенности. Дети, соблюдающие режим дня, более уравновешены и работоспособны, у них постепенно вырабатываются определенные биоритмы, система условных рефлексов, что помогает организму ребенка физиологически переключаться между теми или иными видами деятельности, своевременно подготавливаться к каждому этапу: приему пищи, прогулке, занятиям, отдыху. Нарушение режима отрицательно сказывается на нервной системе детей: они становятся вялыми или, наоборот, возбужденными, начинают капризничать, теряют аппетит, плохо засыпают и спят беспокойно. Приучать детей выполнять режим дня необходимо с раннего возраста, когда легче всего вырабатывается привычка к организованности и порядку, активной деятельности и правильному отдыху с максимальным проведением его на свежем воздухе. Делать это необходимо постепенно, последовательно и ежедневно. Режим дня должен быть гибким, однако неизменными должны оставаться время приема пищи, интервалы между приемами пищи, обеспечение необходимой длительности суточного сна, время отхода ко сну; проведение ежедневной прогулки. При организации режима предусмотрено оптимальное чередование самостоятельной детской деятельности и организованных форм работы с детьми, коллективных и индивидуальных игр, достаточную двигательную активность ребенка в течение дня, обеспечивать сочетание умственной и физической нагрузки. Время образовательной деятельности организуется таким образом, чтобы вначале проводились наиболее насыщенные по содержанию виды деятельности, связанные с умственной активностью детей, максимальной их произвольностью, а затем творческие виды деятельности в чередовании с музыкальной и физической активностью. Продолжительность дневной суммарной образовательной нагрузки для детей дошкольного возраста, условия организации образовательного процесса соответствуют требованиям, предусмотренным СанПиН 1.2.3685-21 и СП 2.4.3648-20. Режим дня строится с учетом сезонных изменений. В теплый период года увеличивается ежедневная длительность пребывания детей на свежем воздухе, образовательная деятельность переносится на прогулку (при наличии условий). Согласно СанПиН 1.2.3685-21 при температуре воздуха ниже минус 15 °С и скорости ветра более 7 м/с продолжительность прогулки для детей до 7 лет сокращают. При осуществлении режимных моментов необходимо учитывать также индивидуальные особенности ребенка (длительность сна, вкусовые предпочтения, характер, темп деятельности и так далее).

Режим питания зависит от длительности пребывания детей в ДОО и регулируется СанПиН 2.3/2.4.3590-20. Согласно СанПиН 1.2.3685-21 ДОО может корректировать режим дня в зависимости от типа организации, и вида реализуемых образовательных программ, сезона года. Требования и показатели организации образовательного процесса и режима дня.

Количество приемов пищи в зависимости от режима функционирования организации и режима обучения.

Режим работы мбдоу «Д/с № 5 «Теремок»»: пятидневная рабочая неделя;– группы функционируют в режиме полного дня (12-часов);– выходные дни - суббота, воскресенье и праздничные дни, установленные законодательством Российской Федерации. Количество обязательных приемов пищи составляет 5 - завтрак, второй завтрак, обед, полдник и ужин Согласно пункту 2.10 СП 2.4.3648-20 к организации образовательного процесса и режима дня соблюдены следующие требования: режим двигательной активности детей в течение дня организуется с учетом возрастных– особенностей и состояния здоровья; при организации образовательной деятельности предусматривается введение в режим дня физкультурминутки во время занятий, гимнастики для глаз, обеспечивается контроль за осанкой, в том числе, во время письма, рисования и использования электронных средств обучения; физкультурные, физкультурно-оздоровительные мероприятия, массовые спортивные мероприятия, туристские походы, спортивные соревнования организуются с учетом возраста, физической подготовленности и состояния здоровья детей. ДОО обеспечивает присутствие медицинского работника на спортивных соревнованиях, возможность проведения занятий физической культурой и спортом на открытом воздухе, а также подвижных игр, определяется по совокупности показателей метеорологических условий (температуры, относительной влажности и скорости движения воздуха) по климатическим зонам. В дождливые, ветреные и морозные дни занятия физической культурой должны проводиться в зале.

**Режим дня детей раннего возраста
(холодный период времени с 1 сентября по 31 мая)**

Режимные моменты	группа раннего возраста 1,5 - 3 года	
Прием детей.	10 мин.	7.30 - 8.20
Самостоятельная игровая деятельность.	15 мин.	
Индивидуальная работа с детьми./Художественно-речевая, трудовая деятельность	20 мин.	
Подготовка к утренней гимнастике	05 мин.	
Утренняя гимнастика	05 мин.	8.20 – 8.25
Подготовка к завтраку. Гигиенические процедуры.	10 мин.	8.25 – 8.35
Завтрак	20 мин.	8.35 - 8.55
Совместная и самостоятельная деятельность детей. Подготовка к организованной образовательной деятельности	20 мин.	8.55 – 9.15
I половина дня. Непосредственно образовательная деятельность	10 мин	9.15 – 9.25
Совместная и самостоятельная игровая деятельность детей. Индивидуальная работа с детьми. Художественно-речевая деятельность	20 мин.	9.25 – 9.45

Подготовка к прогулке. Одевание. Совместная деятельность.	20 мин.	9.45 – 10.05
Прогулка (наблюдение, труд, подвижные игры, игры сюжетно-ролевого характера, индивидуальная работа с детьми, самостоятельная деятельность детей).	1ч. 20 мин.	10.05 – 11.25
Возвращение с прогулки. Раздевание. Совместная деятельность.	15 мин.	11.25 – 11.40
Подготовка к обеду. Гигиенические процедуры. Совместная деятельность	5 мин.	11.40 – 11.45
Обед	20 мин.	11.45 – 12.05
Подготовка ко сну	10 мин.	12.05 – 12.15
Дневной сон	3 ч.	12.15 – 15.15
Постепенный подъем детей Воздушная гимнастика после дневного сна. Культурно-гигиенические навыки. Совместная деятельность	10 мин.	15.15 – 15.25
Полдник	10 мин.	15.25 – 15.35
Совместная и самостоятельная деятельность детей. Подготовка к организованной образовательной деятельности	5 мин.	15.35 - 15.40
II половина дня. Непосредственно образовательная деятельность	10 мин.	15.40 – 15.50
Подготовка к прогулке. Одевание. Совместная деятельность	20 мин.	15.50 – 16.10
Вечерняя прогулка (наблюдение, труд, подвижные игры, игры сюжетно-ролевого характера, индивидуальная работа с детьми, самостоятельная деятельность детей)	2ч.	16.10 – 18.10
Возвращение с прогулки. Раздевание. Совместная деятельность.	20 мин.	18.10 – 18.30
Подготовка к ужину. Гигиенические процедуры. Совместная деятельность	10 мин.	18.30 – 18.40
Ужин	15 мин.	18.40 – 18.55
Чтение художественной литературы. Совместная и самостоятельная деятельность детей. Беседы с родителями. Уход детей домой.	35 мин.	18.55 – 19.30

**Режим дня детей младшего дошкольного возраста
(холодный период времени с 1 сентября по 31 мая)**

Режимные моменты	младшая группа 3 – 4 года		средняя группа 4 – 5 лет	
	Прием детей	10 мин	7.30 – 8.25	10 мин
Игровая самостоятельная деятельность	15 мин		15 мин	
Индивидуальная работа с детьми, художественно-речевая, трудовая деятельность	15 мин		15 мин	
Подготовка к утренней гимнастике	5 мин		20 мин	
Утренняя гимнастика	5 мин	8.25 – 8.30	5 мин	8.30 – 8.35
Подготовка к завтраку. Гигиенические процедуры. Самостоятельная деятельность.	10 мин	8.30 – 8.40	10 мин	8.35 – 8.45

Завтрак	15 мин	8.40 – 8.55	15 мин	8.45 – 9.00
Подготовка к организационной образовательной деятельности. Игровая самостоятельная деятельность.	20 мин	8.55 – 9.15	15 мин	9.00 – 9.15
I половина дня. Непосредственно образовательная деятельность. Самостоятельная деятельность	30 мин (10мин перерыв)	9.15 – 9.30 9.40 – 9.55	40 мин (10мин перерыв)	9.15 – 9.35 9.45 – 10.05
Подготовка к прогулке. Одевание. Самостоятельная деятельность.	15 мин	9.55 – 10.10	15 мин	10.05 – 10.20
Прогулка (наблюдение, труд, подвижные игры, игры сюжетно-ролевого характера, индивидуальная работа с детьми, самостоятельная деятельность детей).	1ч. 35 мин	10.10 – 11.45	1ч. 30 мин	10.20 – 11.50
Возвращение с прогулки. Раздевание. Самостоятельная деятельность	10 мин	11.45 – 11.55	10 мин	11.50 – 12.00
Подготовка к обеду. Гигиенические процедуры	10 мин	11.55 – 12.05	10 мин	12.00 – 12.10
Обед	20 мин	12.05 – 12.25	20 мин	12.10 – 12.25
Подготовка ко сну	10 мин	12.25 – 12.35	10 мин	12.25 – 12.35
Дневной сон	2ч. 25 мин	12.35 – 15.00	2ч. 25 мин	12.35 – 15.00
Постепенный подъем детей	5 мин	15.00 – 15.05	5 мин	15.00 – 15.05
Гимнастика после дневного сна	5 мин	15.05 - 15.10	10 мин	15.05 – 15.15
Культурно-гигиенические навыки	10 мин	15.10 – 15.20	10 мин	15.15 – 15.25
Полдник	10 мин	15.20 – 15.30	10 мин	15.25 – 15.35
Подготовка к совместной деятельности, игровая деятельность детей.	5 мин	15.30 - 15.35	5 мин	15.35 – 15.40
Совместная деятельность, индивидуальная работа с детьми, игровая совместная и самостоятельная деятельность детей.	15 мин	15.35 – 15.50	20 мин	15.40 – 16.00
Подготовка к прогулке. Одевание.	15 мин	15.50 – 16.05	10 мин	16.00 – 16.10
Вечерняя прогулка (наблюдение, труд, подвижные игры, игры сюжетно-ролевого характера, индивидуальная работа с детьми, самостоятельная деятельность детей)	2ч. 15 мин	16.05 – 18.20	2ч. 15 мин	16.10 – 18.25
Возвращение с прогулки. Раздевание. Самостоятельная деятельность	10 мин	18.20 – 18.30	10 мин	18.25 – 18.35
Подготовка к ужину. Культурно-гигиенические навыки	10 мин	18.30 – 18.40	10 мин	18.35 – 18.45
Ужин	15 мин	18.40 – 18.55	15	18.45 –

			мин	19.00
Чтение художественной литературы. Совместная и самостоятельная деятельность детей. Беседы с родителями. Уход детей домой.	35 мин	18.55 – 19.30	30 мин	19.00 – 19.30

**Режим дня детей старшего дошкольного возраста
(холодный период времени с 1 сентября по 31 мая)**

Режимные моменты	старшая группа 5 – 6 лет		подготовительная группа 6 – 7 лет	
	Прием детей	10 мин	7.30 –	10 мин
Игровая самостоятельная деятельность	20 мин	8.35	30 мин	
Индивидуальная работа с детьми, художественно-речевая, трудовая деятельность	25 мин		30 мин	
Подготовка к утренней гимнастике	5 мин		5 мин	
Утренняя гимнастика	10 мин	8.35 – 8.45	10 мин	8.45 – 8.55
Подготовка к завтраку. Гигиенические процедуры. Самостоятельная деятельность.	10 мин	8.45 – 8.55	5 мин	8.55 – 9.00
Завтрак	10 мин	8.55 – 9.05	10 мин	9.00 – 9.10
Подготовка к организационной образовательной деятельности. Игровая самостоятельная деятельность.	10 мин	9.05 – 9.15	5 мин	9.10 – 9.15
I половина дня. Непосредственно образовательная деятельность. Самостоятельная деятельность	50 мин (10 мин перерыв)	9.15 – 9.40 9.50 – 10.15	1ч	9.15 – 9.45 9.55 – 10.25
Подготовка к прогулке. Одевание. Самостоятельная деятельность.	10 мин	10.15 – 10.25	10 мин	10.25 – 10.35
Прогулка (наблюдение, труд, подвижные игры, игры сюжетно-ролевого характера, индивидуальная работа с детьми, самостоятельная деятельность детей).	1ч. 30 мин	10.25 – 11.55	1ч. 25 мин	10.35 – 12.00
Возвращение с прогулки. Раздевание. Самостоятельная деятельность	10 мин	11.55 – 12.05	10 мин	12.00 – 12.10
Подготовка к обеду. Гигиенические процедуры	5 мин	12.05 – 12.10	5 мин	12.10 – 12.15
Обед	20 мин	12.10 – 12.30	20 мин	12.15 – 12.35
Подготовка ко сну	10 мин	12.30 – 12.40	10 мин	12.35 – 12.45
Дневной сон	2ч. 20 мин	12.40 – 15.00	2ч. 15 мин	12.45 – 15.00
Постепенный подъем детей	5 мин	15.00 – 15.05	5 мин	15.00 – 15.05
Гимнастика после дневного сна	10 мин	15.05 – 15.15	10 мин	15.05 – 15.15
Культурно-гигиенические навыки	10 мин	15.15 –	10 мин	15.15 –

		15.25		15.25
Полдник	10 мин	15.25 – 15.35	10 мин	15.25 – 15.35
Подготовка к организационной образовательной деятельности. Игровая самостоятельная деятельность.	5 мин	15.35 – 15.40	5 мин	15.35 – 15.40
II половина дня. Непосредственно образовательная деятельность	20 мин	15.40 – 16.05	30 мин	15.40 – 16.10
Подготовка к прогулке. Одевание.	10 мин	16.05 – 16.15	10 мин	16.10– 16.20
Вечерняя прогулка (наблюдение, труд, подвижные игры, игры сюжетно-ролевого характера, индивидуальная работа с детьми, самостоятельная деятельность детей)	2ч. 15 мин	16.15 – 18.30	2ч. 15 мин	16.20 – 18.35
Возвращение с прогулки. Раздевание. Самостоятельная деятельность	10 мин	18.30 – 18.40	10 мин	18.35 – 18.45
Подготовка к ужину. Культурно-гигиенические навыки. Дежурство	10 мин	18.40 – 18.50	10 мин	18.45 – 18.55
Ужин	10 мин	18.50 – 19.00	10 мин	18.55 – 19.05
Чтение художественной литературы. Совместная и самостоятельная деятельность детей. Беседы с родителями. Уход детей домой.	30 мин	19.00 – 19.30	25 мин	19.05 – 19.30

**Режим дня детей раннего возраста
(теплый период времени с 01июня по 31августа)**

Режимные моменты	группа раннего возраста 1,5 - 3 года	
Прием детей на улице (в соответствии с погодными условиями) Самостоятельная игровая деятельность. Индивидуальная работа с детьми./Художественно-речевая, трудовая деятельность Подготовка к утренней гимнастике	10 мин. 15 мин. 20 мин. 05 мин.	7.30 - 8.20
Утренняя гимнастика на свежем воздухе	05 мин.	8.20 – 8.25
Подготовка к завтраку. Гигиенические процедуры.	10 мин.	8.25 – 8.35
Завтрак	20 мин.	8.35 - 8.55
Совместная и самостоятельная деятельность детей. Подготовка к организованной образовательной деятельности	20 мин.	8.55 – 9.15
I половина дня. Непосредственно образовательная деятельность	10 мин	9.15 – 9.25
Совместная и самостоятельная игровая деятельность детей. Индивидуальная работа с детьми. Художественно-речевая деятельность	20 мин.	9.25 – 9.45
Подготовка к прогулке. Одевание. Совместная деятельность.	20 мин.	9.45 – 10.05
Прогулка (наблюдение, труд, подвижные игры, игры сюжетно-ролевого характера, индивидуальная работа с детьми, самостоятельная деятельность детей).	1ч. 20 мин.	10.05 – 11.25
Возвращение с прогулки. Раздевание. Совместная деятельность.	15 мин.	11.25 –

		11.40
Подготовка к обеду. Гигиенические процедуры. Совместная деятельность	10 мин.	11.40 – 11.50
Обед	20 мин.	11.50 – 12.10
Подготовка ко сну	10 мин.	12.10 – 12.20
Дневной сон	3 ч.	12.20 – 15.20
Постепенный подъем детей. Воздушная гимнастика после дневного сна. Культурно-гигиенические навыки. Совместная деятельность	10 мин.	15.20 – 15.30
Полдник	10 мин.	15.30 – 15.40
Подготовка к прогулке. Одевание. Совместная деятельность	20 мин.	15.40 – 16.00
Вечерняя прогулка (наблюдение, труд, подвижные игры, игры сюжетно-ролевого характера, индивидуальная работа с детьми, самостоятельная деятельность детей)	2ч. 10 мин	16.00 – 18.10
Возвращение с прогулки. Раздевание. Совместная деятельность.	20 мин.	18.10 – 18.30
Подготовка к ужину. Гигиенические процедуры. Совместная деятельность	10 мин.	18.30 – 18.40
Ужин	15 мин.	18.40 – 18.55
Совместная и самостоятельная деятельность детей. Беседы с родителями. Уход детей домой.	35 мин.	18.55 – 19.30

**Режим дня детей младшего дошкольного возраста
(теплый период времени с 01июня 31августа)**

Режимные моменты	младшая группа 3 – 4 года		средняя группа 4 – 5 лет	
	10 мин	7.30 –	10 мин	7.30 –
Прием детей на улице (в соответствии с погодными условиями)	15 мин	8.25	15 мин	8.30
Игровая самостоятельная деятельность	15 мин		20 мин	
Индивидуальная работа с детьми, художественно-речевая, трудовая деятельность	5 мин		5 мин	
Подготовка к утренней гимнастике				
Утренняя гимнастика на свежем воздухе	5 мин	8.25 – 8.30	5 мин	8.30 – 8.35
Подготовка к завтраку. Гигиенические процедуры. Совместная деятельность.	10 мин	8.30 – 8.40	10 мин	8.35 – 8.45
Завтрак	20 мин	8.40 – 9.00	15 мин	8.45 – 9.00
Подготовка к прогулке. Одевание. Самостоятельная деятельность.	10 мин	9.00 – 9.10	10 мин	9.00 – 9.10
I половина дня. Непосредственно образовательная деятельность (на свежем воздухе). Самостоятельная деятельность,	15 мин	9.30 – 9.45	20 мин	9.30 – 9.50

игровая.				
Прогулка (наблюдение, труд, подвижные игры, игры сюжетно-ролевого характера, индивидуальная работа с детьми, самостоятельная деятельность детей).	2ч. 35мин	9.10 – 11.45	2ч. 20мин	9.10 – 11.50
Возвращение с прогулки. Раздевание. Мытье ног. Совместная деятельность	15 мин	11.45 – 12.00	15 мин	11.50 – 12.05
Подготовка к обеду. Гигиенические процедуры	10 мин	12.00 – 12.10	10 мин	12.05 – 12.15
Обед	20 мин	12.10 – 12.30	20 мин	12.15 – 12.35
Подготовка ко сну	10 мин	12.30 – 12.40	10 мин	12.35 – 12.45
Дневной сон	2ч. 40мин	12.40 – 15.20	2ч. 35мин	12.45 – 15.20
Постепенный подъем детей	5 мин	15.20 – 15.25	5 мин	15.20 – 15.25
Гимнастика после дневного сна	5 мин	15.25 - 15.30	10 мин	15.25 – 15.35
Культурно-гигиенические навыки	20 мин	15.30– 15.50	20 мин	15.35 – 15.55
Полдник	10 мин	15.50– 16.00	10 мин	15.55 – 16.05
Подготовка к прогулке. Одевание.	10 мин	16.00– 16.10	10 мин	16.05 – 16.15
Вечерняя прогулка (наблюдение, труд, подвижные игры, игры сюжетно-ролевого характера, индивидуальная работа с детьми, самостоятельная деятельность детей)	2ч. 20 мин	16.10– 18.30	2ч. 20мин	16.15 – 18.35
Возвращение с прогулки. Раздевание. Совместная деятельность. Подготовка к ужину. Культурно-гигиенические навыки	10 мин	18.30 – 18.40	10 мин	18.35 – 18.45
Ужин	15 мин	18.40 – 18.55	15 мин	18.45 – 19.00
Совместная и самостоятельная деятельность детей. Беседы с родителями. Уход детей домой.	35 мин	18.55 – 19.30	30 мин	19.00 – 19.30

**Режим дня детей старшего дошкольного возраста
(теплый период времени с 01июня 31августа)**

Режимные моменты	старшая группа 5 – 6 лет		подготовительна я группа 6 – 7 лет	
Прием детей на улице (в соответствии с погодными условиями)	10 мин	7.30 –	10 мин	7.30 – 8.45
Игровая самостоятельная деятельность	20 мин	8.35	30 мин	
Индивидуальная работа с детьми,	25 мин		30 мин	
художественно-речевая, трудовая деятельность	5 мин		5 мин	
Подготовка к утренней гимнастике				
Утренняя гимнастика на свежем воздухе	10 мин	8.35 – 8.45	10 мин	8.45 – 8.55

Подготовка к завтраку. Гигиенические процедуры. Совместная деятельность.	10 мин	8.45 – 8.55	10 мин	8.55 – 9.05
Завтрак	10 мин	8.55 – 9.05	10 мин	9.05 – 9.15
Подготовка к прогулке. Одевание. Самостоятельная деятельность.	10 мин	9.05 – 9.15	10 мин	9.15 – 9.25
I половина дня. Непосредственно образовательная деятельность на свежем воздухе Самостоятельная деятельность	25 мин	9.30 – 9.50	30 мин	9.30 – 10.00
Прогулка (наблюдение, труд, подвижные игры, игры сюжетно-ролевого характера, индивидуальная работа с детьми, самостоятельная деятельность детей).	2ч. 50мин	9.15 – 12.05	2ч. 45мин	9.25 – 12.10
Возвращение с прогулки. Раздевание. Совместная деятельность	5 мин	12.05 – 12.10	5 мин	12.10 – 12.15
Подготовка к обеду. Гигиенические процедуры, мытье ног.	10 мин	12.10 – 12.20	10 мин	12.15 – 12.25
Обед	20 мин	12.20 – 12.40	20 мин	12.25 – 12.45
Подготовка ко сну	5 мин	12.40 – 12.45	5 мин	12.45 – 12.50
Дневной сон	2ч. 15мин	12.45 – 15.20	2ч. 10мин	12.50 – 15.20
Постепенный подъем детей	5 мин	15.20 – 15.25	5 мин	15.20 – 15.25
Гимнастика после дневного сна, культурно-гигиенические навыки.	15 мин	15.25 - 15.40	15 мин	15.25 – 15.40
Полдник	10 мин	15.40 – 15.50	10 мин	15.40 – 15.50
Подготовка к прогулке. Одевание.	10 мин	15.50 – 16.00	10 мин	16.50– 16.00
Вечерняя прогулка (наблюдение, труд, подвижные игры, игры сюжетно-ролевого характера, индивидуальная работа с детьми, самостоятельная деятельность детей)	2ч. 20 мин	16.00 – 18.35	2ч. 15 мин	16.00 – 18.40
Возвращение с прогулки. Раздевание. Совместная деятельность	5 мин	18.35 – 18.40	5 мин	18.40 – 18.45
Подготовка к ужину. Культурно-гигиенические навыки. Дежурство	10 мин	18.40 – 18.50	10 мин	18.45 – 18.55
Ужин	10 мин	18.50 – 19.00	10 мин	18.55 – 19.05
Совместная и самостоятельная деятельность детей. Беседы с родителями. Уход детей домой.	30 мин	19.00– 19.30	25 мин	19.05-19.30

3.3. Особенности традиционных событий, праздников, мероприятий

Наличие традиционных событий, праздников, мероприятий в детском саду - является неотъемлемой частью в деятельности дошкольного учреждения, поскольку способствует повышению эффективности образовательной деятельности процесса, создает комфортные условия для формирования личности каждого ребенка. Традиции

направлены, прежде всего, на сплочение коллектива детей, родителей и педагогов МБДОУ «Д/с № 5 «Теремок», они играют большую роль в формировании и укреплении дружеских отношений между всеми участниками образовательных отношений. Традиции помогают ребенку освоить ценности коллектива, способствуют чувству сопричастности сообществу людей. Поэтому создание традиций в детском саду и их передача следующему поколению воспитанников - необходимая и нужная работа. Традиции, в которых дети принимают непосредственное участие вместе с родителями и с воспитателем, прочно откладываются в детской памяти и уже неразрывно связаны с детством, с воспоминанием о детском садике, как о родном общем доме.

№ п/п	Мероприятие	Сроки проведения	Кто проводит	Кто привлекается
1	Рождественский спектакль	январь	музыкальный руководитель	педагоги, дети старшего дошкольного возраста
2	Спортивное детско-родительское мероприятие (средняя группа)	январь	воспитатель по физической культуре	дети средней группы, родители
3	Общесадовское родительское собрание	январь	заведующий	Педагоги ДОУ, родители
4	Участие в Лыжне России	февраль	воспитатель по физической культуре	сотрудники ДОУ
5	Выставка рисунков, коллажей и фотографий «Есть такая профессия – Родину защищать!»	февраль	воспитатель по изобразительности	дети старшей, подготовительной группы, родители, педагоги ДОУ
6	Развлечение «Эстафета для сильных, смелых, ловких» посвященная Дню защитника Отечества»	февраль	воспитатель по физической культуре	дети старшей, подготовительной группы, родители
7	Участие в акции «Помоги ребенку»	февраль	Общественный инспектор	сотрудники ДОУ, родители
8	Развлечение «Ух ты, Масленица!»	февраль	музыкальный руководитель	педагоги, средняя, подготовительная группы
9	Утренники к Международному женскому дню	март	музыкальный руководитель	все возрастные группы, педагоги ДОУ
10	Участие в фестивале «ЗАТО - Территория талантов»	март	музыкальный руководитель	педагоги ДОУ

11	Спортивное детско-родительское мероприятие (подготовительная группа)	март	воспитатель по физической культуре	Дети подготовительной группы, родители
12	Развлечение «День Земли»	апрель	музыкальный руководитель	Дети старшей подготовительной группы, педагоги
13	Развлечение «Праздник-безобразник»	апрель	музыкальный руководитель	дети средней, старшей подготовительной группы, педагоги ДОУ
14	День открытых дверей	апрель	администрация	сотрудники ДОУ, дети старшего дошкольного возраста
15	Спортивное детско-родительское мероприятие (старшая группа)	апрель	воспитатель по физической культуре	дети старшей группы, родители, музыкальный руководитель
16	Выпускной утренник	май	музыкальный руководитель	подготовительная группа, педагоги ДОУ
17	Велопробег ко Дню Победы	май	воспитатель по физической культуре	все возрастные группы, родители, педагоги ДОУ
18	Выставка детско-родительских работ «День Победы» (поздравительная открытка)	май	воспитатель по изобразительности	дети старшей, подготовительной группы, родители
19	Развлечение «Теремошкина каша»	сентябрь	музыкальный руководитель	Педагоги ДОУ, дети
20	Участие в «Кроссе Наций» для детей «Осенний марафон»	сентябрь	воспитатель по физической культуре	все возрастные группы, педагоги ДОУ
21	Музыкальное мероприятие «Осенняя ярмарка»	сентябрь	музыкальный руководитель	педагоги, дети средней, старшей, подготовительной группы
22	Общесадовское родительское собрание	сентябрь	администрация	педагоги ДОУ, родители
23	Чествование ветеранов ДОУ (день пожилого человека)	октябрь	ПК, администрация	педагоги ДОУ

			я	
24	Спортивное мероприятие «Тренировка чемпионов»	октябрь	инструктор по физической культуре	дети и родители младшей группы
25	Спортивное мероприятие «Праздник воздушных шаров»	октябрь	инструктор по физической культуре	дети и родители средней группы
26	День рождения детского сада	ноябрь	музыкальный руководитель	сотрудники ДОО
27	Новогодние праздники	декабрь	музыкальный руководитель, воспитатели	все возрастные группы, педагоги ДОО
28	Выставка детско-родительских работ «Сказочная елочка»	декабрь	воспитатели	все возрастные группы, педагоги ДОО
29	Выпуск газеты «СЕМЬЯ»	ежекварталь но	МС	педагоги ДОО
30	Фотогазета «ТЕРЕМОШКА»	ежекварталь но	МС	педагоги ДОО

Часть, формируемая участниками образовательных отношений

Программа	Особенности
«Край родной на век любимый»	<i>Особенность: каждый модуль программы заканчивается оформлением коллективного коллажа</i>

3.4. Особенности организации развивающей предметно-пространственной среды

Развивающая предметно-пространственная среда МБДОУ «Д/с № 5 «Теремок» (далее – РППС) должна обеспечивать реализацию образовательной программы.

РППС ДОО является единым пространством, все компоненты которого, как в помещении, так и вне его, согласуются между собой по содержанию, масштабу, художественному решению.

При проектировании РППС ДОО учитываются:

- местные этнопсихологические, социокультурные, культурно-исторические и природно-климатические условия, в которых находится ДОО;
- возраст, уровень развития детей и особенности их деятельности, содержание образования;
- задачи образовательной программы для разных возрастных групп;
- возможности и потребности участников образовательной деятельности (детей и их семей, педагогов и других сотрудников ДОО, участников сетевого взаимодействия и других участников образовательной деятельности).

РППС ДОО должна соответствовать:

- требованиям ФГОС ДО;
- образовательной программе ДОО;

- материально-техническим и медико-социальным условиям пребывания детей в ДОО;
- возрастным особенностям детей;
- воспитывающему характеру обучения детей в ДОО;
- требованиям безопасности и надежности.

РППС ДОО обеспечивает возможность реализации разных видов индивидуальной и коллективной деятельности: игровой, коммуникативной, познавательно-исследовательской, двигательной, продуктивной и прочее. в соответствии с потребностями каждого возрастного этапа детей, охраны и укрепления их здоровья, возможностями учёта особенностей и коррекции недостатков их развития

В соответствии с ФГОС ДО РППС является

- содержательно-насыщенной;
- трансформируемой;
- полифункциональной;
- доступной;
- безопасной.

РППС в ДОО обеспечиваются условия для эмоционального благополучия детей и комфортной работы педагогических и учебно-вспомогательных сотрудников. В ДОО созданы условия для информатизации образовательного процесса.

Особенность групп общеразвивающей направленности детей 2-3 лет «Цыплята», «Светлячки», «Бабочки» в том, что используются игрушки, сделанные своими руками, направленные на сенсорное развитие детей. Также имеется уголок уединения детей для успешной адаптации к детскому саду. Материал размещается на открытых полках, что способствует развитию активности и самостоятельности. Содержание предметно-развивающей среды соответствует интересам мальчиков и девочек.

Особенность группы общеразвивающей направленности детей 3-4 лет «Мышки», «Тигрята», «Бельчата» в том, что в группах проводятся: музыкальное мероприятие «День рождения младшей группы», спортивное развлечение с привлечением родителей «Тренировка чемпионов».

Особенность группы общеразвивающей направленности детей 4-5 лет «Зайчата» – наличие коллекций по разным тематикам: «Коллекция семян», «Коллекция камней», «Коллекция открыток».

Особенность развивающей предметно-пространственной среды группы 4-5 лет «Пчелки» заключается в том, что в группе имеется коллекция кукол, а также большое количество, пособий, сделанных руками педагогов и родителей.

Особенностью группы комбинированной направленности для детей 4-5 лет «Лисята» является то, что группу посещает ребенок-инвалид. Для успешной реабилитации которого организован уголок развивающих игр по сенсорике.

В группах общеразвивающей направленности 4-5 лет проходит спортивное развлечение «Праздник воздушных шаров» с привлечением родителей.

Отличительной особенностью группы общеразвивающей направленности для детей 5-6 лет «Синички» является упор на познавательное развитие, так как темы самообразования педагогов этой группы тесно связаны с математикой. Уголок развивающих игр содержит разнообразные дидактические игры, направленные на развитие логического мышления, памяти, внимания, ориентировке в пространства и

времени, формирование элементарных математических представлений, а так же блоки Дьенеша, палочки Куизенера, Колумбово яйцо, макеты, сделанные своими руками.

Особенность развивающей предметно-пространственной среды группы 6-7 лет «Медвежата» заключается в том, что в группе подобран и систематизирован материал по экологическому воспитанию детей дошкольного возраста. Уголок природы наполнен коллекциями минералов, гербариями растений, подобрана картотека опытов с воздухом, водой.

Особенность развивающей предметно-пространственной среды группы общеразвивающей направленности детей 5-6 лет «Ежата» заключается в том, что в группе изготовлены альбомы о достопримечательностях Оренбуржья, собрана коллекция минералов Урала.

Отличительной особенностью группы комбинированной направленности для детей 5-6 «Кузнечики» лет является упор на социально-коммуникативное и познавательное развитие, так как темы самообразования педагогов этой группы тесно связаны с патриотическим воспитанием. Краеведческий уголок, уголок природы содержат разнообразные дидактические игры, направленные на углубление представлений детей о семье, ее членах, расширение знаний о родном крае, государственных праздниках, Российской армии. Имеются игры, сделанные своими руками.

Часть, формируемая участниками образовательных отношений

Программы	Особенности организации развивающей предметно-пространственной среды.
«Край родной навек любимый»	<p>Коллекция кукол в народных костюмах (русский, татарский, башкирский, украинский, казахский); альбом лекарственных трав и растений Оренбуржья, Красная книга Оренбуржья, альбом «Промышленность города», «Достопримечательности МО ЗАТО Комаровский и города Ясного», картотека народных подвижных игр, развивающие игры: «От козочки до платка», «Уральские мастера»; «Назови место на карте», «Достопримечательности города», «Кем и чем славен мой город?», «От зернышка до булочки», «Обитатели степей и водоемов города».</p> <p>Дидактический, наглядный материал (макеты, красная книга природы, фото, альбомы, портреты, аудиозаписи и т.п.), позволяющем познакомить ребенка с микрорайоном, где он живет, с городом (его достопримечательностями, промышленностью, историей), с регионом (представления о природе, истории, известных людях Оренбуржья, культура народов, проживающих на территории Оренбуржья: костюмы, традиции, жилье; промыслы Уральского региона и Оренбургской области: пуховый платок, изделия из яшмы, уральская роспись), книги о родном городе, страной (карты, глобусы, энциклопедии, познавательная литература; книги о жизни людей в древности, сказки и былины, тематический материал; российская символика</p>

	<p>(герб, флаг), портрет президента РФ.</p> <p>В старшей, подготовительной группе присутствуют: иллюстрации и макеты военной техники. Иллюстрации к былинам, портреты былинных богатырей, игрушки оружие, фуражки (летчика, пограничника, бескозырка моряка и др.), портреты героев ВОВ, иллюстрации с изображением родов войск, вооружение и доспехи древних русских воинов. Иллюстрации сражений ВОВ. Настольно-печатные игры (народы России, славянская семья-одежда, жилище, геральдика). Пазлы, вкладыши, кубики с изображением достопримечательностей России, региона, города. Мультимедийные презентации, видеофильмы о родном городе, России. Иллюстрированные детские энциклопедии о России. Карта области. Детские, детско-родительские «книжки-малышки» об истории города, района, страны. Картины для рассматривания и бесед с детьми В. Васнецов «Богатыри», А. Дейнека «Оборона Севастополя», И.Евстигнеев «Под Сталинградом», А. Лактионов «Письмо с фронта», Ю.Непринцев «Отдых после боя», плакат «Родина - мать зовет» (И.Тоидзе) и др.</p>
--	--

Оснащение групп игрушками, дидактическими играми, пособиями, материалами

Название уголка	Оснащение
Социально-коммуникативное развитие	
Уголок безопасности (в средней, старшей, подготовительной группе)	<ul style="list-style-type: none"> ➤ Дидактические, настольные игры по профилактике ДТП и ПБ ➤ Макеты перекрестков, районов городка ➤ Дорожные знаки ➤ Литература о правилах дорожного движения и пожарной безопасности ➤ Демонстрационный материал: «Дорожная безопасность», «Пожарная безопасность», «Специальный транспорт», «Бытовая техника», «Лекарственные растения», «Ядовитые растения»
«Игровая зона» (во всех возрастных группах)	<ul style="list-style-type: none"> ➤ Атрибутика для с-р игр по возрасту детей «Семья», «Гараж» - группа раннего возраста; «Больница», «Семья», «Гараж» - младшая группа; «Парикмахерская», «Больница», «Семья», «Гараж», «Магазин» - средняя группа; «Ателье», «Библиотека», «Парикмахерская», «Больница», «Семья», «Гараж», «Магазин» - старшая группа; «Почта», «Школа», «Военные», «Ателье», «Библиотека», «Парикмахерская», «Больница», «Семья», «Гараж», «Магазин» - подготовительная группа; Предметы - заместители
«Уголок природы» (в старшей)	<ul style="list-style-type: none"> ➤ Календарь природы ➤ Комнатные растения в соответствии с возрастными

подготовительной группе)	<p>рекомендациями</p> <ul style="list-style-type: none"> ➤ Сезонный материал ➤ Паспорта растений ➤ Стенд со сменяющимся материалом на экологическую тематику ➤ Макеты ➤ Литература природоведческого содержания, набор картинок, альбомы ➤ Материал для проведения элементарных опытов ➤ Обучающие и дидактические игры по экологии ➤ Инвентарь для трудовой деятельности ➤ Природный и бросовый материал. ➤ Материал по астрономии
«Уголок уединения»	<ul style="list-style-type: none"> ➤ Фотографии родных и близких, домашних питомцев, общий альбом группы, игрушечный телефон, подушки-обнималочки, мягкие игрушки – младший дошкольный возраст ➤ Нестандартное оборудование (стаканчик для гнева, коробочка «Спрячь всё плохое», подушечки для битья, доска настроения, зеркало моего настроения, антистрессовые игрушки) – средняя, старшая, подготовительная группа
Познавательное развитие	
«Строительная мастерская» (во всех возрастных группах)	<ul style="list-style-type: none"> ➤ Напольный строительный материал; ➤ Настольный строительный материал ➤ Пластмассовые конструкторы (младший возраст - с крупными деталями) ➤ Конструкторы с металлическими деталями - старший дошкольный возраст ➤ Схемы, иллюстрации отдельных построек (мосты, дома, корабли, самолёт и др.) – старший дошкольный возраст ➤ Мягкие строительно - игровые модули «Радуга» - младший дошкольный возраст
«Краеведческий уголок» (в старшей подготовительной группе)	<ul style="list-style-type: none"> ➤ Государственная и Оренбургская символика ➤ Образцы русских и оренбургских костюмов ➤ Наглядный материала: альбомы, картины, фотоиллюстрации и др. ➤ Предметы народно-прикладного искусства ➤ Предметы русского быта ➤ Детская художественная литература
«Уголок природы» (в старшей и подготовительной группе)	<ul style="list-style-type: none"> ➤ Календарь природы ➤ Комнатные растения в соответствии с возрастными рекомендациями ➤ Сезонный материал ➤ Паспорта растений ➤ Стенд со сменяющимся материалом на экологическую тематику ➤ Макеты ➤ Литература природоведческого содержания, набор картинок, альбомы ➤ Материал для проведения элементарных опытов ➤ Обучающие и дидактические игры по экологии

	<ul style="list-style-type: none"> ➤ Инвентарь для трудовой деятельности ➤ Природный и бросовый материал. ➤ Материал по астрономии
<p>«Уголок развивающих игр» (во всех возрастных группах)</p>	<ul style="list-style-type: none"> ➤ Дидактический материал по сенсорному воспитанию ➤ Дидактические игры ➤ Настольно-печатные игры ➤ Познавательный материал ➤ Материал для детского экспериментирования
Речевое развитие	
<p>«Книжный уголок» (во всех возрастных группах)</p>	<ul style="list-style-type: none"> ➤ Детская художественная литература в соответствии с возрастом детей ➤ Иллюстрации по темам образовательной деятельности по ознакомлению с окружающим миром и ознакомлению с художественной литературой ➤ Материалы о художниках – иллюстраторах ➤ Портрет поэтов, писателей (старший возраст) ➤ Тематические выставки <p><i>Младшая группа</i></p> <p>Картинки по лексическим темам. Каталог игр: а) по звуковой культуре речи; б) упражнений артикуляционной гимнастики; в) упражнений дыхательной гимнастики; г) пальчиковой гимнастике.</p> <p>Словесные дидактические игры.</p> <p>Чистоговорки, стихи, потешки, поговорки, приговорки.</p> <p>Предметные картинки.</p> <p>Картинки: а) с изображением явлений природы; б) предметами домашнего обихода; в) основными частями транспорта (кабина, руль, окна, двери, колеса); г) изображением труда взрослых (повар готовит, няня убирает, мама шьет); д) с изображением размера, цвета, качества предметов (красный т.д., чистый-грязный, сладкий-горький, большой-маленький т.д.); е) с изображением действий (ложится спать, садится, одевается, гуляет, подметает, моет, гладит т.д.)</p> <p><i>Средняя группа</i></p> <p>Картинки по лексическим темам. Каталог игр: а) по звуковой культуре речи; б) упражнений артикуляционной гимнастики; в) упражнений дыхательной гимнастики; г) пальчиковой гимнастике.</p> <p>Словесные дидактические игры.</p> <p>Чистоговорки, стихи, потешки, поговорки, приговорки.</p> <p>Предметные и сюжетные картинки для составления описательных рассказов..</p> <p>Картинки: а) с изображением явлений природы; б) предметами домашнего обихода; в) основными частями транспорта (кабина, руль, окна, двери, колеса); г) изображением труда взрослых (повар готовит, няня убирает, мама шьет); д) с изображением размера, цвета, качества предметов (красный т.д., чистый-грязный, сладкий-горький, большой-маленький т.д.); е) с изображением действий (ложится спать, садится, одевается, гуляет, подметает, моет, гладит т.д.) ё) с изображением предметов во множественном</p>

	<p>числе (один стол – много столов, одна кукла – много кукол); ж) для согласования существительных с числительными (1-а груша, 2-е груши, 5 груш) <i>Старшая и подготовительная группа</i> Картинки по лексическим темам. Каталог игр: а) по звуковой культуре речи; б) упражнений артикуляционной гимнастики; в) упражнений дыхательной гимнастики; г) пальчиковой гимнастике; д) игр на развитие фонематического слуха (цветовые обозначения звуков). Словесные дидактические игры. Чистоговорки, стихи, потешки, поговорки, приговорки. Предметные, сюжетные картинки, серии сюжетных картин для составления рассказов. Картинки: а) с изображением явлений природы; б) картинки с изображением профессий (каменщик, маляр, плотник, животновод, сельхоз работники, закройщик, швея, военный, врач, учитель; в) основными частями транспорта (кабина, руль, окна, двери, колеса); г) с изображением техники специального назначения (подъемный кран, экскаватор, трактор, панелевоз, снегоуборочная машина), электротехника (пылесос, овощерезка, электрическая мясорубка, миксер); д) с четко выраженными признаками предметов (светлый, темный, сладкий, кислый, горький, звонкий, чистый, грязный, прочный, хрупкий, большой и т.д.); е) с изображением действий (ложится спать, садится, одевается, гуляет, подметает, моет, гладит т.д.); ж) с изображением синонимов; з) с изображением животных во множественном числе; и) с изображением предметов во множественном числе (1-а груша, 2-е груши, 5 груш); к) с изображением несклоняемых существительных (кофе, пальто, пианино, какао)</p>
Художественно-эстетическое развитие	
<p>«Творческая мастерская» (во всех возрастных группах)</p>	<ul style="list-style-type: none"> ➤ Бумага разного формата, разной формы, разного тона ➤ Достаточное количество цветных карандашей, красок, кистей, тряпочек, пластилина (стеки, доски для лепки) ➤ Наличие цветной бумаги и картона ➤ Достаточное количество ножниц с закругленными концами, клея, клеенок, тряпочек, салфеток для аппликации. ➤ Бросовый материал (фольга, фантики от конфет и др.) ➤ Место для сменных выставок детских работ, совместных работ детей и родителей ➤ Место для сменных выставок произведений изоискусства ➤ Альбомы - раскраски ➤ Наборы открыток, картинки, книги и альбомы с иллюстрациями, предметные картинки ➤ Предметы народно – прикладного искусства
<p>«Музыкальный уголок» (во всех возрастных группах)</p>	<ul style="list-style-type: none"> ➤ Детские музыкальные инструменты ➤ Портрет композитора (старший возраст) ➤ Магнитофон ➤ Набор аудиозаписей ➤ Музыкальные игрушки (озвученные, не озвученные) ➤ Игрушки- самоделки

	Музыкально - дидактические игры (старший возраст)
«Театрализованный уголок» (во всех возрастных группах)	<ul style="list-style-type: none"> ➤ Ширмы ➤ Элементы костюмов ➤ Различные виды театров (в соответствии с возрастом) ➤ Предметы декорации
Физическое развитие	
«Физкультурный уголок» (во всех возрастных группах)	<ul style="list-style-type: none"> ➤ Оборудование для ходьбы, бега, равновесия ➤ Для прыжков ➤ Для катания, бросания, ловли ➤ Для ползания и лазания ➤ Атрибуты к подвижным и спортивным играм ➤ Нетрадиционное физкультурное оборудование <p><i>Средняя группа</i> Иллюстрированный материал по зимним и летним видам спорта; символика и материалы по истории Олимпийского движения</p> <p><i>Старшая группа и подготовительная группа</i> Сведения о важнейших событиях спортивной жизни страны (книжки-самоделки, альбомы); иллюстрированный материал по зимним и летним видам спорта; символика и материалы по истории Олимпийского движения</p> <p>Дидактические игры о спорте: настольно-печатные игры, парные картинки, лото, домино, лабиринт, разрезные картинки, пазлы, игры с фишками, спортивные настольные игры (хоккей, баскетбол, футбол и т. д.)</p> <p>Мешочки с крупой (бобы, горох, фасоль и т. д.); коврики массажные; бросовый материал (шишки, «яйца» от киндер-сюрпризов и т. д.) для захвата и переключивания с места на место стопами и пальцами ног; нестандартное оборудование, сделанное своими руками; массажные мячики, пособия для зрительной гимнастики, развития дыхания</p> <p><i>Старшая и подготовительная группа</i> Схема: «Как правильно чистить зубы». Альбом «Помоги себе сам» (об элементарной помощи при царапинах, ушибах и т. д.)</p> <p>Дидактические игры: «Составь портрет», «Какую пользу приносят?», «Угадай настроение», «Собери фигуру человека», «Части тела», «Что полезнее?», «Узнай на ощупь».</p>

3.5. Описание психолого-педагогических и кадровых условий реализации Программы

Успешная реализация Федеральной программы обеспечивается следующими психологопедагогическими условиями:

1) признание детства как уникального периода в становлении человека, понимание неповторимости личности каждого ребенка, принятие воспитанника таким, какой он есть, со всеми его индивидуальными проявлениями; проявление уважения к развивающейся личности, как высшей ценности, поддержка уверенности в собственных возможностях и способностях у каждого воспитанника;

2) решение образовательных задач с использованием как новых форм организации процесса образования (проектная деятельность, образовательная ситуация, образовательное событие, обогащенные игры детей в центрах активности, проблемно-обучающие ситуации в рамках интеграции образовательных областей и другое), так и традиционных (фронтальные, подгрупповые, индивидуальные занятия). При этом занятие рассматривается как дело, занимательное и интересное детям, развивающее их; деятельность, направленная на освоение детьми одной или нескольких образовательных областей, или их интеграцию с использованием разнообразных педагогически обоснованных форм и методов работы, выбор которых осуществляется педагогом;

3) обеспечение преемственности содержания и форм организации образовательного процесса в ДОО, в том числе дошкольного и начального общего уровней образования (опора на опыт детей, накопленный на предыдущих этапах развития, изменение форм и методов образовательной работы, ориентация на стратегический приоритет непрерывного образования - формирование умения учиться);

4) учет специфики возрастного и индивидуального психофизического развития обучающихся (использование форм и методов, соответствующих возрастным особенностям детей; видов деятельности, специфических для каждого возрастного периода, социальной ситуации развития);

5) создание развивающей и эмоционально комфортной для ребенка образовательной среды, способствующей эмоционально-ценностному, социальноличностному, познавательному, эстетическому развитию ребенка и сохранению его индивидуальности, в которой ребенок реализует право на свободу выбора деятельности, партнера, средств и прочее;

6) построение образовательной деятельности на основе взаимодействия взрослых с детьми, ориентированного на интересы и возможности каждого ребенка и учитывающего социальную ситуацию его развития;

7) индивидуализация образования (в том числе поддержка ребенка, построение его образовательной траектории) и оптимизация работы с группой детей, основанные на результатах педагогической диагностики (мониторинга);

8) совершенствование образовательной работы на основе результатов выявления запросов родительского и профессионального сообществ;

9) психологическая, педагогическая и методическая помощь и поддержка, консультирование родителей (законных представителей) в вопросах обучения, воспитания и развития детей, охраны и укрепления их здоровья;

10) вовлечение родителей (законных представителей) в процесс реализации образовательной программы и построение отношений сотрудничества в соответствии с образовательными потребностями и возможностями семьи обучающихся;

11) формирование и развитие профессиональной компетентности педагогов, психологопедагогического просвещения родителей (законных представителей) обучающихся;

12) непрерывное психолого-педагогическое сопровождение участников образовательных отношений в процессе реализации Федеральной программы в ДОО, обеспечение вариативности ее содержания, направлений и форм, согласно запросам родительского и профессионального сообществ;

13) взаимодействие с различными социальными институтами (сферы образования, культуры, физкультуры и спорта, другими социально-воспитательными субъектами открытой образовательной системы), использование форм и методов взаимодействия, востребованных современной педагогической практикой и семьей, участие всех сторон взаимодействия в совместной социально-значимой деятельности;

14) использование широких возможностей социальной среды, социума как дополнительного средства развития личности, совершенствования процесса ее социализации;

15) предоставление информации о Федеральной программе семье, заинтересованным лицам, вовлеченным в образовательную деятельность, а также широкой общественности;

16) обеспечение возможностей для обсуждения Федеральной программы, поиска, использования материалов, обеспечивающих ее реализацию, в том числе в информационной среде.

Реализация Программы обеспечивается квалифицированными педагогами, наименование должностей которых соответствует номенклатуре должностей педагогических работников организаций, осуществляющих образовательную деятельность, должностей руководителей образовательных организаций, утвержденной постановлением Правительства Российской Федерации от 21 февраля 2022 г. N 225 (Собрание законодательства Российской Федерации, 2022, N 9, ст. 1341).

Необходимым условием является непрерывное сопровождение Федеральной программы педагогическими и учебно-вспомогательными работниками в течение всего времени ее реализации в ДОО или в дошкольной группе Образовательная организация вправе применять сетевые формы реализации Федеральной программы или отдельных ее компонентов, в связи с чем может быть задействован кадровый состав других организаций, участвующих в сетевом взаимодействии с организацией, квалификация которого отвечает указанным выше требованиям.

Реализация образовательной программы ДО обеспечивается руководящими, педагогическими, учебно-вспомогательными, административно- хозяйственными работниками образовательной организации, а также медицинскими и иными работниками, выполняющими вспомогательные функции. ДОО самостоятельно устанавливает штатное расписание, осуществляет прием на работу работников, заключение с ними и расторжение трудовых договоров, распределение должностных обязанностей, создание условий и организацию методического и психологического сопровождения педагогов. Руководитель организации вправе заключать договора гражданско-правового характера и совершать иные действия в рамках своих полномочий.

В целях эффективной реализации Программы ДОО созданы условия для профессионального развития педагогических и руководящих кадров, в том числе реализации права педагогов на получение дополнительного профессионального образования не реже одного раза в три года за счет средств ДОО и/или учредителя.

В МБДОУ «Д/с № 5 «Теремок» педагоги раз в три года проходят курсы повышения квалификации, составлен перспективный план по прохождению курсов повышения квалификации.

3.6. Перечень произведений для использования в образовательной работе в разных возрастных группах

3.6.1. Перечень художественной литературы

От 2 до 3 лет.

Малые формы фольклора. "А баиньки-баиньки", "Бежала лесочком лиса с кузовочком...", "Большие ноги", "Водичка, водичка", "Вот и люди спят", "Дождик, дождик, полно лить...", "Заяц Егорка...", "Идет коза рогатая", "Из-за леса, из-за гор...", "Катя, Катя...", "Кисонька-мурысонька...", "Наша Маша маленька...", "Наши уточки с утра", "Огуречик, огуречик...", "Ой ду-ду, ду-ду, ду-ду! Сидит ворон на дубу", "Поехали, поехали", "Пошел котик на Торжок...", "Тили-бом!...", "Уж ты, радуга-дуга", "Улитка, улитка...", "Чики, чики, кички...".

Русские народные сказки. "Заюшкина избушка" (обработано О. Капицы), "Как коза избушку построила" (обработано М.А. Булатова), "Кот, петух и лиса" (обработано М. Боголюбской), "Лиса и заяц" (обработано В. Даля), "Маша и медведь" (обработано М.А. Булатова), "Снегурушка и лиса" (обработано А.Н. Толстого).

Фольклор народов мира. "В гостях у королевы", "Разговор", англ. нар. песенки (пер. и обработано С. Маршака); "Ой ты заюшка-пострел...", пер. с молд. И. Токмаковой; "Снегирек", пер. с нем. В. Викторова, "Три веселых братца", пер. с нем. Л. Яхнина; "Ты, собачка, не лай...", пер. с молд. И. Токмаковой; "У солнышка в гостях", словацк. нар. сказка (пер. и обработано С. Могилевской и Л. Зориной).

Произведения поэтов и писателей России.

Поэзия. Аким Я.Л. "Мама"; Александрова З.Н. "Гули-гули", "Арбуз"; Барто А., Барто П. "Девочка-ревушка"; Берестов В.Д. "Веселое лето", "Мишка, мишка, лежебока", "Котенок", "Воробушки"; Введенский А.И. "Мышка"; Лагздынь Г.Р. "Петушок"; Лермонтов М.Ю. "Спи, младенец..." (из стихотворения "Казачья колыбельная"); Маршак С.Я. "Сказка о глупом мышонке"; Мошкова Э.Э. "Приказ" (в сокр.), "Мчится поезд"; Пикулева Н.В. "Лисий хвостик", "Надувала кошка шар..."; Плещеев А.Н. "Травка зеленеет..."; Саконская Н.П. "Где мой пальчик?"; Сапгир Г.В. "Кошка"; Хармс Д.И. "Кораблик"; Чуковский К.И. "Путаница".

Проза. Бианки В.В. "Лис и мышонок"; Калинина Н.Д. "В лесу" (из книги "Летом"), "Про жука", "Как Саша и Алеша пришли в детский сад" (1 - 2 рассказа по выбору); Павлова Н.М. "Земляничка"; Симбирская Ю.С. "По тропинке, по дорожке"; Сутеев В.Г. "Кто сказал \"мяу?\", \"Под грибом\"; Тайц Я.М. \"Кубик на кубик\", \"Впереди всех\", \"Волк\" (рассказы по выбору); Толстой Л.Н. \"Три медведя\", \"Косточка\"; Ушинский К.Д. \"Васька\", \"Петушок с семьей\", \"Уточка\" (рассказы по выбору); Чарушин Е.И. \"В лесу\" (1 - 3 рассказа по выбору), \"Волчишко\"; Чуковский К.И. \"Мойдодыр\".

Произведения поэтов и писателей разных стран. Биссет Д. \"Га-га-га!\", пер. с англ. Н. Шерешевской; Дональдсон Д. \"Мишка-почтальон\", пер. М. Боролицкой; Капутикян С.Б. \"Все спят\", \"Маша обедает\", пер. с арм. Т. Спендиаровой; Остервальдер М. \"Приключения маленького Бобо. Истории в картинках для самых маленьких\", пер. Т. Зборовская; Эрик К. \"Очень голодная гусеница\".

От 3 до 4 лет.

Малые формы фольклора. \"Ай, качи-качи-качи...\", \"Божья коровка...\", \"Волчок-волчок, шерстяной бочок...\", \"Дождик, дождик, пуще...\", \"Еду-еду к бабе, к деду...\", \"Жили у бабуся...\", \"Зайка, попляши...\", \"Заря-заряница...\", \"Как без дудки, без дуды...\", \"Как у нашего кота...\", \"Кисонька-мурысенька...\", \"Курочка-рябушечка...\", \"На улице три курицы...\", \"Ночь пришла...\", \"Пальчик-мальчик...\", \"Привяжу я козлика\", \"Радуга-дуга...\",

"Сидит белка на тележке...", "Сорока, сорока...", "Тень, тень, потетень...", "Тили-бом! Тили-бом!..", "Травка-муравка...", "Чики-чики-чикалочки..."

Русские народные сказки. "Бычок - черный бочок, белые копытца" (обраб. М. Булатова); "Волк и козлята" (обраб. А.Н. Толстого); "Кот, петух и лиса" (обраб. М. Боголюбовской); "Лиса и заяц" (обраб. В. Даля); "Снегурочка и лиса" (обраб. М. Булатова); "У страха глаза велики" (обраб. М. Серовой).

Фольклор народов мира. Песенки. "Кораблик", "Храбрецы", "Маленькие феи", "Три зверолова" англ., обр. С. Маршака; "Что за грохот", пер. с латыш. С. Маршака; "Купите лук...", пер. с шотл. И. Токмаковой; "Разговор лягушек", "Несговорчивый удод", "Помогите!" пер. с чеш. С. Маршака.

Сказки. "Два жадных медвежонка", венг., обр. А. Краснова и В. Важдаева; "Упрямые козы", узб. обр. Ш. Сагдуллы; "У солнышка в гостях", пер. со словац. С. Могилевской и Л. Зориной; "Храбрец-молодец", пер. с болг. Л. Грибовой; "Пых", белорус. обр. Н. Мялика; "Лесной мишка и проказница мышка", латыш., обр. Ю. Ванага, пер. Л. Воронковой.

Произведения поэтов и писателей России.

Поэзия. Бальмонт К.Д. "Осень"; Благинина Е.А. "Радуга"; Городецкий С.М. "Кто это?"; Заболоцкий Н.А. "Как мыши с котом воевали"; Кольцов А.В. "Дуют ветры..." (из стихотворения "Русская песня"); Косяков И.И. "Все она"; Майков А.Н. "Колыбельная песня"; Маршак С.Я. "Детки в клетке" (стихотворения из цикла по выбору), "Тихая сказка", "Сказка об умном мышонке"; Михалков С.В. "Песенка друзей"; Мошковская Э.Э. "Жадина"; Плещеев А.Н. "Осень наступила...", "Весна" (в сокр.); Пушкин А.С. "Ветер, ветер! Ты могуч!..", "Свет наш, солнышко!..", по выбору); Токмакова И.П. "Медведь"; Чуковский К.И. "Мойдодыр", "Муха-цокотуха", "Ежики смеются", "Елка", "Айболит", "Чудо-дерево", "Черепашка" (по выбору).

Проза. Бианки В.В. "Купание медвежат"; Воронкова Л.Ф. "Снег идет" (из книги "Снег идет"); Дмитриев Ю. "Синий шалашик"; Житков Б.С. "Что я видел" (1 - 2 рассказа по выбору); Зартайская И. "Душевные истории про Пряника и Вареника"; Зощенко М.М. "Умная птичка"; Прокофьева С.Л. "Маша и Ойка", "Сказка про грубое слово "Уходи", "Сказка о невоспитанном мышонке" (из книги "Машины сказки", по выбору); Сутеев В.Г. "Три котенка"; Толстой Л.Н. "Птица свила гнездо...", "Таня знала буквы..."; "У Вари был чиж...", "Пришла весна..." (1 - 2 рассказа по выбору); Ушинский К.Д. "Петушок с семьей", "Уточки", "Васька", "Лиса-Патрикеевна" (1 - 2 рассказа по выбору); Хармс Д.И. "Храбрый еж".

Произведения поэтов и писателей разных стран.

Поэзия. Виеру Г. "Ежик и барабан", пер. с молд. Я. Акима; Воронько П. "Хитрый ежик", пер. с укр. С. Маршака; Дьюдни А. "Лама красная пижама", пер. Т. Духановой; Забила Н.Л. "Карандаш", пер. с укр. З. Александровой; Капутикян С. "Кто скорее допьет", пер. с арм. Спендиаровой; Карем М. "Мой кот", пер. с франц. М. Кудиновой; Макбратни С. "Знаешь, как я тебя люблю", пер. Е. Канищевой, Я. Шапиро; Милева Л. "Быстроножка и серая Одежка", пер. с болг. М. Маринова.

Проза. Бехлерова Х. "Капустный лист", пер. с польск. Г. Лукина; Биссет Д. "Лягушка в зеркале", пер. с англ. Н. Шерешевской; Муур Л. "Крошка Енот и Тот, кто сидит в пруду", пер. с англ. О. Образцовой; Чапек Й. "В лесу" (из книги "Приключения песика и кошечки"), пер. чешск. Г. Лукина.

От 4 до 5 лет.

Малые формы фольклора. "Барашеньки...", "Гуси, вы гуси...", "Дождик-дождик, веселей", "Дон! Дон! Дон!...", "Жил у бабушки козел", "Зайчишка-трусишка...", "Идет лисичка по мосту...", "Иди весна, иди, красна...", "Кот на печку пошел...", "Наш козел...", "Ножки, ножки, где вы были?..", "Раз, два, три, четыре, пять - вышел зайчик погулять", "Сегодня день целый...", "Сидит, сидит зайка...", "Солнышко-ведрышко...", "Стучит, бренчит", "Тень-тень, потетень".

Русские народные сказки. "Гуси-лебеди" (обработ. М.А. Булатова); "Жихарка" (обработ. И. Карнауховой); "Заяц-хваста" (обработ. А.Н. Толстого); "Зимовье" (обработ. И. Соколова-Микитова); "Коза-дереза" (обработ. М.А. Булатова); "Петушок и бобовое зернышко" (обработ. О. Капицы); "Лиса-лапотница" (обработ. В. Даля); "Лисичка-сестричка и волк" (обработ. М.А. Булатова); "Смоляной бычок" (обработ. М.А. Булатова); "Снегурочка" (обработ. М.А. Булатова).

Фольклор народов мира.

Песенки. "Утятя", франц., обработ. Н. Гернет и С. Гиппиус; "Пальцы", пер. с нем. Л. Яхина; "Песня моряка" норвежск. нар. песенка (обработ. Ю. Вронского); "Барабек", англ. (обработ. К. Чуковского); "Шалтай-Болтай", англ. (обработ. С. Маршака).

Сказки. "Бременские музыканты" из сказок братьев Гримм, пер. с нем. А. Введенского, под ред. С. Маршака; "Два жадных медвежонка", венгер. сказка (обработ. А. Красновой и В. Важдяева); "Колосок", укр. нар. сказка (обработ. С. Могилевской); "Красная Шапочка", из сказок Ш. Перро, пер. с франц. Т. Габбе; "Три поросенка", пер. с англ. С. Михалкова.

Произведения поэтов и писателей России.

Поэзия. Аким Я.Л. "Первый снег"; Александрова З.Н. "Таня пропала", "Теплый дождик" (по выбору); Бальмонт К.Д. "Росинка"; Барто А.Л. "Уехали", "Я знаю, что надо придумать" (по выбору); Берестов В.Д. "Искалочка"; Благинина Е.А. "Дождик, дождик...", "Посидим в тишине" (по выбору); Брюсов В.Я. "Колыбельная"; Бунин И.А. "Листопад" (отрывок); Гамазкова И. "Колыбельная для бабушки"; Гернет Н. и Хармс Д. "Очень-очень вкусный пирог"; Есенин С.А. "Поет зима - аукает..."; Заходер Б.В. "Волчок", "Кискино горе" (по выбору); Кушак Ю.Н. "Сорок сорок"; Лукашина М. "Розовые очки", Маршак С.Я. "Багаж", "Про все на свете", "Вот какой рассеянный", "Мяч", "Усатый-полосатый", "Пограничники" (1 - 2 по выбору); Матвеева Н. "Она умеет превращаться"; Маяковский В.В. "Что такое хорошо и что такое плохо?"; Михалков С.В. "А что у Вас?", "Рисунок", "Дядя Степа - милиционер" (1 - 2 по выбору); Мориц Ю.П. "Песенка про сказку", "Дом гнома, гном - дома!", "Огромный собачий секрет" (1 - 2 по выбору); Мошковская Э.Э. "Добежали до вечера"; Орлова А. "Невероятно длинная история про таксу"; Пушкин А.С. "Месяц, месяц..." (из "Сказки о мертвой царевне..."), "У лукоморья..." (из вступления к поэме "Руслан и Людмила"), "Уж небо осенью дышало..." (из романа "Евгений Онегин") (по выбору); Сапгир Г.В. "Садовник"; Серова Е. "Похвалили"; Сеф Р.С. "На свете все на все похоже...", "Чудо" (по выбору); Токмакова И.П. "Ивы", "Сосны", "Плим", "Где спит рыбка?" (по выбору); Толстой А.К. "Колокольчики мои"; Усачев А. "Выбрал папа елочку"; Успенский Э.Н. "Разгром"; Фет А.А. "Мама! Глянь-ка из окошка..."; Хармс Д.И. "Очень страшная история", "Игра" (по выбору); Черный С. "Приставалка"; Чуковский К.И. "Путаница", "Закаляка", "Радость", "Тараканище" (по выбору).

Проза. Абрамцева Н.К. "Дождик", "Как у зайчонка зуб болел" (по выбору); Берестов В.Д. "Как найти дорожку"; Бианки В.В. "Подкидыш", "Лис и мышонок", "Первая охота", "Лесной колобок - колючий бок" (1 - 2 рассказа по выбору); Вересаев В.В. "Братишка";

Воронин С.А. "Воинственный Жако"; Воронкова Л.Ф. "Как Аленка разбила зеркало" (из книги "Солнечный денек"); Дмитриев Ю. "Синий шалашик"; Драгунский В.Ю. "Он живой и светится...", "Тайное становится явным" (по выбору); Зощенко М.М. "Показательный ребенок", "Глупая история" (по выбору); Коваль Ю.И. "Дед, баба и Алеша"; Козлов С.Г. "Необыкновенная весна", "Такое дерево" (по выбору); Носов Н.Н. "Заплата", "Затейники"; Пришвин М.М. "Ребята и утята", "Журка" (по выбору); Сахарнов С.В. "Кто прячется лучше всех?"; Сладков Н.И. "Неслух"; Сутеев В.Г. "Мышонок и карандаш"; Тайц Я.М. "По пояс", "Все здесь" (по выбору); Толстой Л.Н. "Собака шла по дощечке...", "Хотела галка пить...", "Правда всего дороже", "Какая бывает роса на траве", "Отец приказал сыновьям..." (1 - 2 по выбору); Ушинский К.Д. "Ласточка"; Цыферов Г.М. "В медвежий час"; Чарушин Е.И. "Тюпа, Томка и сорока" (1 - 2 рассказа по выбору).

Литературные сказки. Горький М. "Воробышко"; Мамин-Сибиряк Д.Н. "Сказка про Комара Комаровича - Длинный Нос и про Мохнатого Мишу - Короткий Хвост"; Москвина М.Л. "Что случилось с крокодилом"; Сеф Р.С. "Сказка о кругленьких и длинненьких человечках"; Чуковский К.И. "Телефон", "Тараканище", "Федорино горе", "Айболит и воробей" (1 - 2 рассказа по выбору).

Произведения поэтов и писателей разных стран.

Поэзия. Бжехва Я. "Клей", пер. с польск. Б. Заходер; Грубин Ф. "Слезы", пер. с чеш. Е. Солоновича; Квитко Л.М. "Бабушкины руки" (пер. с евр. Т. Спендиаровой); Райнис Я. "Наперегонки", пер. с латыш. Л. Мезинова; Тувим Ю. "Чудеса", пер. с польск. В. Приходько; "Про пана Трулялинского", пересказ с польск. Б. Заходера; "Овощи", пер. с польск. С. Михалкова.

Литературные сказки. Балинт А. "Гном Гномыч и Изюмка" (1 - 2 главы из книги по выбору), пер. с венг. Г. Лейбутина; Дональдсон Д. "Груффало", "Хочу к маме" (пер. М. Бородицкой) (по выбору); Ивамура К. "14 лесных мышей" (пер. Е. Байбиковой); Ингавес Г. "Мишка Бруно" (пер. О. Мяэотс); Керр Д. "Мяули. Истории из жизни удивительной кошки" (пер. М. Аромштам); Лангройтер Ю. "А дома лучше!" (пер. В. Фербикова); Мугур Ф. "Рилэ-Йепурилэ и Жучок с золотыми крылышками" (пер. с румынск. Д. Шполянской); Пенн О. "Поцелуй в ладошке" (пер. Е. Сорокиной); Родари Д. "Собака, которая не умела лаять" (из книги "Сказки, у которых три конца"), пер. с итал. И. Константиновой; Хогарт Э. "Мафин и его веселые друзья" (1 - 2 главы из книги по выбору), пер. с англ. О. Образцовой и Н. Шанько; Юхансон Г. "Мулле Мек и Буффа" (пер. Л. Затолокиной).

От 5 до 6 лет.

Малые формы фольклора. Загадки, небылицы, дразнилки, считалки, пословицы, поговорки, заклички, народные песенки, прибаутки, скороговорки.

Русские народные сказки. "Жил-был карась..." (докучная сказка); "Жили-были два братца..." (докучная сказка); "Заяц-хвастун" (обработ. О.И. Капицы/пересказ А.Н. Толстого); "Крылатый, мохнатый да масляный" (обработ. И.В. Карнауховой); "Лиса и кувшин" (обработ. О.И. Капицы); "Морозко" (пересказ М. Булатова); "По щучьему веленью" (обработ. А.Н. Толстого); "Сестрица Аленушка и братец Иванушка" (пересказ А.Н. Толстого); "Сивка-бурка" (обработ. М.А. Булатова/обработ. А.Н. Толстого/пересказ К.Д. Ушинского); "Царевна-лягушка" (обработ. А.Н. Толстого/обработ. М. Булатова).

Сказки народов мира. "Госпожа Метелица", пересказ с нем. А. Введенского, под редакцией С.Я. Маршака, из сказок братьев Гримм; "Желтый аист", пер. с кит. Ф. Ярлина;

"Златовласка", пер. с чешск. К.Г. Паустовского; "Летучий корабль", пер. с укр. А. Нечаева; "Рапунцель" пер. с нем. Г. Петникова/пер. и обраб. И. Архангельской.

Произведения поэтов и писателей России.

Поэзия. Аким Я.Л. "Жадина"; Барто А.Л. "Веребочка", "Гуси-лебеди", "Есть такие мальчики", "Мы не заметили жука" (1 - 2 стихотворения по выбору); Бородицкая М. "Тетушка Луна"; Бунин И.А. "Первый снег"; Волкова Н. "Воздушные замки"; Городецкий С.М. "Котенок"; Дядина Г. "Пуговичный городок"; Есенин С.А. "Береза"; Заходер Б.В. "Моя Вообразия"; Маршак С.Я. "Пудель"; Мориц Ю.П. "Домик с трубой"; Мошковская Э.Э. "Какие бывают подарки"; Пивоварова И.М. "Сосчитать не могу"; Пушкин А.С. "У лукоморья дуб зеленый..." (отрывок из поэмы "Руслан и Людмила"), "Ель растет перед дворцом..." (отрывок из "Сказки о царе Салтане..." (по выбору); Сеф Р.С. "Бесконечные стихи"; Симбирская Ю. "Ехал дождь в командировку"; Степанов В.А. "Родные просторы"; Суриков И.З. "Белый снег пушистый", "Зима" (отрывок); Токмакова И.П. "Осенние листья"; Тютчев Ф.И. "Зима недаром злится..."; Усачев А. "Колыбельная книга", "К нам приходит Новый год"; Фет А.А. "Мама, глянь-ка из окошка..."; Цветаева М.И. "У кровати"; Черный С. "Волк"; Чуковский К.И. "Елка"; Яснов М.Д. "Мирная считалка", "Жила-была семья", "Подарки для Елки. Зимняя книга" (по выбору).

Проза. Аксаков С.Т. "Сурка"; Алмазов Б.А. "Горбушка"; Баруздин С.А. "Берегите свои косы!", "Забракованный мишка" (по выбору); Бианки В.В. "Лесная газета" (2 - 3 рассказа по выбору); Гайдар А.П. "Чук и Гек", "Поход" (по выбору); Голявкин В.В. "И мы помогли", "Язык", "Как я помогал маме мыть пол", "Закутанный мальчик" (1 - 2 рассказа по выбору); Дмитриева В.И. "Малыш и Жучка"; Драгунский В.Ю. "Денискины рассказы" (1 - 2 рассказа по выбору); Москвина М.Л. "Кроха"; Носов Н.Н. "Живая шляпа", "Дружок", "На горке" (по выбору); Пантелеев Л. "Буква ТЫ"; Паустовский К.Г. "Кот-ворюга"; Погодин Р.П. "Книжка про Гришку" (1 - 2 рассказа по выбору); Пришвин М.М. "Глоток молока", "Беличья память", "Курица на столбах" (по выбору); Симбирская Ю. "Лапин"; Сладков Н.И. "Серьезная птица", "Карлуха" (по выбору); Снегирев Г.Я. "Про пингвинов" (1 - 2 рассказа по выбору); Толстой Л.Н. "Косточка", "Котенок" (по выбору); Ушинский К.Д. "Четыре желания"; Фадеева О. "Фрося - ель обыкновенная"; Шим Э.Ю. "Петух и наседка", "Солнечная капля" (по выбору).

Литературные сказки. Александрова Т.И. "Домовенок Кузька"; Бажов П.П. "Серебряное копытце"; Бианки В.В. "Сова", "Как муравьишка домой спешил", "Синичкин календарь", "Молодая ворона", "Хвосты", "Чей нос лучше?", "Чьи это ноги?", "Кто чем поет?", "Лесные домишки", "Красная горка", "Кукушонок", "Где раки зимуют" (2 - 3 сказки по выбору); Даль В.И. "Старик-годовик"; Ершов П.П. "Конек-горбунок"; Заходер Б.В. "Серая Звездочка"; Катаев В.П. "Цветик-семицветик", "Дудочка и кувшинчик" (по выбору); Мамин-Сибиряк Д.Н. "Аленушкины сказки" (1 - 2 сказки по выбору); Михайлов М.Л. "Два Мороза"; Носов Н.Н. "Бобик в гостях у Барбоса"; Петрушевская Л.С. "От тебя одни слезы"; Пушкин А.С. "Сказка о царе Салтане, о сыне его славном и могучем богатыре князе Гвидоне Салтановиче и о прекрасной царевне лебеди", "Сказка о мертвой царевне и о семи богатырях" (по выбору); Сапгир Г.Л. "Как лягушку продавали"; Телешов Н.Д. "Крупеничка"; Ушинский К.Д. "Слепая лошадь"; Чуковский К.И. "Доктор Айболит" (по мотивам романа Х. Лофтинга).

Произведения поэтов и писателей разных стран.

Поэзия. Бжехва Я. "На Горизонтских островах" (пер. с польск. Б.В. Заходера); Валек М. "Мудрецы" (пер. со словацк. Р.С. Сефа); Капутикян С.Б. "Моя бабушка" (пер. с армянск. Т. Спендиаровой); Карем М. "Мирная считалка" (пер. с франц. В.Д. Берестова); Сиххад А. "Сад" (пер. с азербайдж. А. Ахундовой); Смит У.Д. "Про летающую корову" (пер. с англ. Б.В. Заходера); Фройденберг А. "Великан и мышь" (пер. с нем. Ю.И. Коринца); Чиарди Дж. "О том, у кого три глаза" (пер. с англ. Р.С. Сефа).

Литературные сказки. Сказки-повести (для длительного чтения). Андерсен Г.Х. "Огниво" (пер. с датск. А. Ганзен), "Свинопас" (пер. с датск. А. Ганзен), "Дюймовочка" (пер. с датск. и пересказ А. Ганзен), "Гадкий утенок" (пер. с датск. А. Ганзен, пересказ Т. Габбе и А. Любарской), "Новое платье короля" (пер. с датск. А. Ганзен), "Ромашка" (пер. с датск. А. Ганзен), "Дикие лебеди" (пер. с датск. А. Ганзен) (1 - 2 сказки по выбору); Киплинг Дж. Р. "Сказка о слоненке" (пер. с англ. К.И. Чуковского), "Откуда у кита такая глотка" (пер. с англ. К.И. Чуковского, стихи в пер. С.Я. Маршака) (по выбору); Коллоди К. "Пиноккио. История деревянной куклы" (пер. с итал. Э.Г. Казакевича); Лагерлеф С. "Чудесное путешествие Нильса с дикими гусями" (в пересказе З. Задунайской и А. Любарской); Линдгрэн А. "Карлсон, который живет на крыше, опять прилетел" (пер. со швед. Л.З. Лунгиной); Лофтинг Х. "Путешествия доктора Дулиттла" (пер. с англ. С. Мещерякова); Милн А.А. "Винни-Пух и все, все, все" (перевод с англ. Б.В. Заходера); Пройслер О. "Маленькая Баба-яга" (пер. с нем. Ю. Коринца), "Маленькое привидение" (пер. с нем. Ю. Коринца); Родари Д. "Приключения Чипполино" (пер. с итал. З. Потаповой), "Сказки, у которых три конца" (пер. с итал. И.Г. Константиновой).

От 6 до 7 лет.

Малые формы фольклора. Загадки, небылицы, дразнилки, считалки, пословицы, поговорки, заклички, народные песенки, прибаутки, скороговорки.

Русские народные сказки. "Василиса Прекрасная" (из сборника А.Н. Афанасьева); "Вежливый Кот-воркот" (обработ. М. Булатова); "Иван Царевич и Серый Волк" (обработ. А.Н. Толстого); "Зимовье зверей" (обработ. А.Н. Толстого); "Кощей Бессмертный" (2 варианта) (из сборника А.Н. Афанасьева); "Рифмы" (авторизованный пересказ Б.В. Шергина); "Семь Симеонов - семь работников" (обработ. И.В. Карнауховой); "Солдатская загадка" (из сборника А.Н. Афанасьева); "У страха глаза велики" (обработ. О.И. Капицы); "Хвосты" (обработ. О.И. Капицы).

Былины. "Садко" (пересказ И.В. Карнауховой/запись П.Н. Рыбникова); "Добрыня и Змей" (обработ. Н.П. Колпаковой/пересказ И.В. Карнауховой); "Илья Муромец и Соловей-Разбойник" (обработ. А.Ф. Гильфердинга/пересказ И.В. Карнауховой).

Сказки народов мира. "Айюга", нанайск., обработ. Д. Нагишкина; "Беляночка и Розочка", нем. из сказок Бр. Гримм, пересказ А.К. Покровской; "Самый красивый наряд на свете", пер. с япон. В. Марковой; "Голубая птица", туркм. обработ. А. Александровой и М. Туберовского; "Кот в сапогах" (пер. с франц. Т. Габбе), "Волшебница" (пер. с франц. И.С. Тургенева), "Мальчик с пальчик" (пер. с франц. Б.А. Дехтерева), "Золушка" (пер. с франц. Т. Габбе) из сказок Перро Ш.

Произведения поэтов и писателей России.

Поэзия. Аким Я.Л. "Мой верный чиж"; Бальмонт К.Д. "Снежинка"; Благинина Е.А. "Шинель", "Одуванчик", "Наш дедушка" (по выбору); Бунин И.А. "Листопад"; Владимиров Ю.Д. "Чудаки"; Гамзатов Р.Г. "Мой дедушка" (перевод с аварского языка Я. Козловского), Городецкий С.М. "Весенняя песенка"; Есенин С.А. "Поет зима, аукает..."

"Пороша"; Жуковский В.А. "Жаворонок"; Левин В.А. "Зеленая история"; Маршак С.Я. "Рассказ о неизвестном герое"; Маяковский В.В. "Эта книжечка моя, про моря и про маяк"; Моравская М. "Апельсиновые корки"; Мошковская Э.Э. "Добежали до вечера", "Хитрые старушки"; Никитин И.С. "Встреча зимы"; Орлов В.Н. "Дом под крышей голубой"; Плячковский М.С. "Настоящий друг"; Пушкин А.С. "Зимний вечер", "Унылая пора! Очей очарованье!.." ("Осень"), "Зимнее утро" (по выбору); Рубцов Н.М. "Про зайца"; Сапгир Г.В. "Считалки", "Скороговорки", "Людоед и принцесса, или Все наоборот" (по выбору); Серова Е.В. "Новогоднее"; Соловьева П.С. "Подснежник", "Ночь и день"; Степанов В.А. "Что мы Родиной зовем?"; Токмакова И.П. "Мне грустно", "Куда в машинах снег везут" (по выбору); Тютчев Ф.И. "Чародейкою зимою...", "Весенняя гроза"; Успенский Э.Н. "Память"; Черный С. "На коньках", "Волшебник" (по выбору).

Проза. Алексеев С.П. "Первый ночной таран"; Бианки В.В. "Тайна ночного леса"; Воробьев Е.З. "Обрывок провода"; Воскобойников В.М. "Когда Александр Пушкин был маленьким"; Житков Б.С. "Морские истории" (1 - 2 рассказа по выбору); Зоценко М.М. "Рассказы о Леле и Миньке" (1 - 2 рассказа по выбору); Коваль Ю.И. "Русачок-травник", "Стожок", "Алый" (по выбору); Куприн А.И. "Слон"; Мартынова К., Василиади О. "Елка, кот и Новый год"; Носов Н.Н. "Заплатка", "Огурцы", "Мишкина каша" (по выбору); Митяев А.В. "Мешок овсянки"; Погодин Р.П. "Жаба", "Шутка" (по выбору); Пришвин М.М. "Лисичкин хлеб", "Изобретатель" (по выбору); Ракитина Е. "Приключения новогодних игрушек", "Сережик" (по выбору); Раскин А.Б. "Как папа был маленьким" (1 - 2 рассказа по выбору); Сладков Н.И. "Хитрющий зайчишка", "Синичка необыкновенная", "Почему ноябрь пегий" (по выбору); Соколов-Микитов И.С. "Листопадничек"; Толстой Л.Н. "Филипок", "Лев и собачка", "Прыжок", "Акула", "Пожарные собаки" (1 - 2 рассказа по выбору); Фадеева О. "Мне письмо!"; Чаплина В.В. "Кинули"; Шим Э.Ю. "Хлеб растет". Литературные сказки. Гайдар А.П. "Сказка о Военной тайне, о Мальчише-Кибальчише и его твердом слове"; Гаршин В.М. "Лягушка-путешественница"; Козлов С.Г. "Как Ежик с Медвежонком звезды протирали"; Маршак С.Я. "Двенадцать месяцев"; Паустовский К.Г. "Теплый хлеб", "Дремучий медведь" (по выбору); Ремизов А.М. "Гуси-лебеди", "Хлебный голос"; Скребицкий Г.А. "Всяк по-своему"; Соколов-Микитов И.С. "Соль Земли".

Произведения поэтов и писателей разных стран.

Поэзия. Брехт Б. "Зимний вечер через форточку" (пер. с нем. К. Орешина); Дриз О.О. "Как сделать утро волшебным" (пер. с евр. Т. Спендиаровой); Лир Э. "Лимерики" (пер. с англ. Г. Кружкова); Станчев Л. "Осенняя гамма" (пер. с болг. И.П. Токмаковой); Стивенсон Р.Л. "Вычитанные страны" (пер. с англ. Вл.Ф. Ходасевича).

Литературные сказки. Сказки-повести (для длительного чтения). Андерсен Г.Х. "Оле-Лукойе" (пер. с датск. А. Ганзен), "Соловей" (пер. с датск. А. Ганзен, пересказ Т. Габбе и А. Любарской), "Стойкий оловянный солдатик" (пер. с датск. А. Ганзен, пересказ Т. Габбе и А. Любарской), "Снежная Королева" (пер. с датск. А. Ганзен), "Русалочка" (пер. с датск. А. Ганзен) (1 - 2 сказки по выбору); Гофман Э.Т.А. "Щелкунчик и мышинный Король" (пер. с нем. И. Татариновой); Киплинг Дж. Р. "Маугли" (пер. с англ. Н. Дарузес/И. Шустовой), "Кошка, которая гуляла сама по себе" (пер. с англ. К.И. Чуковского/Н. Дарузес); Кэрролл Л. "Алиса в стране чудес" (пер. с англ. Н. Демуровой, Г. Кружкова, А. Боченкова, стихи в пер. С.Я. Маршака, Д. Орловской, О. Седаковой); Линдгрэн А. "Три повести о Мальше и Карлсоне" (пер. со шведск. Л.З. Лунгиной); Нурдквист С. "История о том, как Финдус потерялся, когда был маленьким"; Поттер Б. "Сказка про Джеммайму Нырнвлужу" (пер. с

англ. И.П. Токмаковой); Родари Дж. "Путешествие Голубой Стрелы" (пер. с итал. Ю. Ермаченко); Топпелиус С. "Три ржаных колоска" (пер. со шведск. А. Любарской); Эме М. "Краски" (пер. с франц. И. Кузнецовой); Янссон Т. "Шляпа волшебника" (пер. со шведск. языка В.А. Смирнова/Л. Брауде).

3.6.2. Перечень музыкальных произведений

От 1 года 6 месяцев до 2 лет.

Слушание. "Лошадка", муз. Е. Тиличевой, сл. Н. Френкель; "Курочки и цыплята", муз. Е. Тиличевой; "Вальс собачек", муз. А. Артоболевской; "Три подружки", муз. Д. Кабалевского; "Весело - грустно", муз. Л. Бетховена; "Марш", муз. С. Прокофьева; "Спортивный марш", муз. И. Дунаевского; "Наша Таня", "Уронили мишку", "Идет бычок", муз. Э. Елисейевой-Шмидт, стихи А. Барто; "Материнские ласки", "Жалоба", "Грустная песенка", "Вальс", муз. А. Гречанинова.

Пение и подпевание. "Водичка", муз. Е. Тиличевой, сл. А. Шибицкой; "Колыбельная", муз. М. Красева, сл. М. Чарной; "Машенька-Маша", рус. нар. мелодия, обраб. В. Герчик, сл. М. Невельштейн; "Воробей", рус. нар. мелодия; "Гули", "Баю-бай", "Едет паровоз", "Лиса", "Петушок", "Сорока", муз. С. Железнова.

Музыкально-ритмические движения. "Марш и бег", муз. Р. Рустамова; "Постучим палочками", рус. нар. мелодия; "Бубен", рус. нар. мелодия, обраб. М. Раухвергера; "Барабан", муз. Г. Фрида; "Мишка", муз. Е. Тиличевой, сл. Н. Френкель; "Догонялки", муз. Н. Александровой, сл. Т. Бабаджан, И. Плакиды.

Пляска. "Вот как хорошо", муз. Т. Попатенко, сл. О. Высотской; "Вот как пляшем", белорус, нар. мелодия, обр. Р. Рустамова; "Солнышко сияет", сл. и муз. М. Чарной.

Образные упражнения. "Идет мишка", муз. В. Ребикова; "Скачет зайка", рус. нар. мелодия, обр. А. Александрова; "Лошадка", муз. Е. Тиличевой; "Зайчики и лисичка", муз. Б. Финоровского, сл. В. Антоновой; "Птичка летает", "Птичка клюет", муз. Г. Фрида; "Цыплята и курочка", муз. А. Филиппенко.

Игры с пением. "Зайка", "Солнышко", "Идет коза рогатая", "Петушок", рус. нар. игры, муз. А. Гречанинова; "Зайчик", муз. А. Лядова; "Воробушки и кошка", нем. плясовая мелодия, сл. А. Ануфриевой; "Прокати, лошадка, нас!", муз. В. Агафонникова и К. Козыревой, сл. И. Михайловой; "Мы умеем", "Прятки", муз. Т. Ломовой; "Разноцветные флажки", рус. нар. мелодия.

Инсценирование. рус. нар. сказок ("Репка", "Курочка Ряба"), песен ("Пастушок", муз. А. Филиппенко; "Петрушка и Бобик", муз. Е. Макшанцевой), показ кукольных спектаклей ("Петрушкины друзья", Т. Караманенко; "Зайка простудился", М. Буш; "Любочка и ее помощники", А. Колобова; "Игрушки", А. Барто). "Бабочки", обыгрывание рус. нар. потешек, сюрпризные моменты: "Нудесный мешочек", "Волшебный сундучок", "Кто к нам пришел?", "В лесу", муз. Е. Тиличевой; "Праздник", "Музыкальные инструменты", муз. Г. Фрида.

От 2 до 3 лет.

Слушание. "Наша погремушка", муз. И. Арсеева, сл. И. Черницкой; "Весною", "Осенью", муз. С. Майкапара; "Цветики", муз. В. Карасевой, сл. Н. Френкель; "Вот как мы умеем", "Марш и бег", муз. Е. Тиличевой, сл. Н. Френкель; "Кошечка" (к игре "Кошка и котята"), муз. В. Витлина, сл. Н. Найденовой; "Микита", белорус, нар. мелодия, обраб. С.

Полонского; "Пляска с платочком", муз. Е. Тиличевой, сл. И. Грантовской; "Полянка", рус. нар. мелодия, обраб. Г. Фрида; "Утро", муз. Г. Гриневича, сл. С. Прокофьевой.

Пение. "Баю" (колыбельная), муз. М. Раухвергера; "Белые гуси", муз. М. Красева, сл. М. Клоковой; "Дождик", рус. нар. мелодия, обраб. В. Фере; "Елочка", муз. Е. Тиличевой, сл. М. Булатова; "Кошечка", муз. В. Витлина, сл. Н. Найденовой; "Ладушки", рус. нар. мелодия; "Птичка", муз. М. Раухвергера, сл. А. Барто; "Собачка", муз. М. Раухвергера, сл. Н. Комиссаровой; "Цыплята", муз. А. Филиппенко, сл. Т. Волгиной; "Колокольчик", муз. И. Арсеева, сл. И. Черницкой.

Музыкально-ритмические движения. "Дождик", муз. и сл. Е. Макшанцевой; "Воробушки", "Погремушка, попляши", "Колокольчик", "Погуляем", муз. И. Арсеева, сл. И. Черницкой; "Вот как мы умеем", муз. Е. Тиличевой, сл. Н. Френкель.

Рассказы с музыкальными иллюстрациями. "Птички", муз. Г. Фрида; "Праздничная прогулка", муз. А. Александрова.

Игры с пением. "Игра с мышкой", муз. Г. Финаровского; "Кто у нас хороший?", рус. нар. песня.

Музыкальные забавы. "Из-за леса, из-за гор", Т. Казакова; "Котик и козлик", муз. Ц. Кюи.

Инсценирование песен. "Кошка и котенок", муз. М. Красева, сл. О. Высотской; "Неваляшки", муз. З. Левиной; Компанейца.

От 3 до 4 лет.

Слушание. "Осенью", муз. С. Майкапара; "Ласковая песенка", муз. М. Раухвергера, сл. Т. Мираджи; "Колыбельная", муз. С. Разаренова; "Мышка с куклой пляшут полечку", муз. М. Качурбиной; "Зайчик", муз. Л. Лядовой; "Резвушка" и "Капризуля", муз. В. Волкова; "Воробей", муз. А. Руббах; "Дождик и радуга", муз. С. Прокофьева; "Со вьюном я хожу", рус. нар. песня; "Лесные картинки", муз. Ю. Слонова.

Пение.

Упражнения на развитие слуха и голоса. "Лю-лю, бай", рус. нар. колыбельная; "Я иду с цветами", муз. Е. Тиличевой, сл. Л. Дымовой; "Маме улыбаемся", муз. В. Агафонникова, сл. З. Петровой; пение народной потешки "Солнышко-ведрышко; муз. В. Карасевой, сл. Народные.

Песни. "Петушок" и "Ладушки", рус. нар. песни; "Зайчик", рус. нар. песня, обр. Н. Лобачева; "Зима", муз. В. Карасевой, сл. Н. Френкель; "Наша елочка", муз. М. Красева, сл. М. Клоковой; "Прокати, лошадка, нас", муз. В. Агафонникова и К. Козыревой, сл. И. Михайловой; "Маме песенку пою", муз. Т. Попатенко, сл. Е. Авдиенко; "Цыплята", муз. А. Филиппенко, сл. Т. Волгиной.

Песенное творчество. "Бай-бай, бай-бай", "Лю-лю, бай", рус. нар. колыбельные; "Как тебя зовут?", "Спой колыбельную", "Ах ты, котенька-коток", рус. нар. колыбельная; придумывание колыбельной мелодии и плясовой мелодии.

Музыкально-ритмические движения.

Игровые упражнения, ходьба и бег под музыку "Марш и бег" А. Александрова; "Скачут лошадки", муз. Т. Попатенко; "Шагаем как физкультурники", муз. Т. Ломовой; "Топотушки", муз. М. Раухвергера; "Птички летают", муз. Л. Банниковой; перекачивание мяча под музыку Д. Шостаковича (вальс-шутка); бег с хлопками под музыку Р. Шумана (игра в жмурки).

Этюды-драматизации. "Зайцы и лиса", муз. Е. Вихаревой; "Медвежата", муз. М. Красева, сл. Н. Френкель; "Птички летают", муз. Л. Банниковой; "Жуки", венгер. нар. мелодия, обраб. Л. Вишкарева.

Игры. "Солнышко и дождик", муз. М. Раухвергера, сл. А. Барто; "Жмурки с Мишкой", муз. Ф. Флотова; "Где погремушки?", муз. А. Александрова; "Зайка, выходи", муз. Е. Тиличевой; "Игра с куклой", муз. В. Карасевой; "Ходит Ваня", рус. нар. песня, обр. Н. Метлова.

Хороводы и пляски. "Пляска с погремушками", муз. и сл. В. Антоновой; "Пальчики и ручки", рус. нар. мелодия, обраб. М. Раухвергера; танец с листочками под рус. нар. плясовую мелодию; "Пляска с листочками", муз. Н. Китаевой, сл. А. Ануфриевой; "Танец около елки", муз. Р. Равина, сл. П. Границыной; танец с платочками под рус. нар. мелодию; "Помирились", муз. Т. Вилькорейской.

Характерные танцы. "Танец снежинок", муз. Бекмана; "Фонарики", муз. Р. Рустамова; "Танец зайчиков", рус. нар. мелодия; "Вышли куклы танцевать", муз. В. Витлина.

Развитие танцевально-игрового творчества. "Пляска", муз. Р. Рустамова; "Зайцы", муз. Е. Тиличевой; "Веселые ножки", рус. нар. мелодия, обраб. В. Агафонникова; "Волшебные платочки", рус. нар. мелодия, обраб. Р. Рустамова.

Музыкально-дидактические игры.

Развитие звуковысотного слуха. "Птицы и птенчики", "Веселые матрешки", "Три медведя".

Развитие ритмического слуха. "Кто как идет?", "Веселые дудочки". Развитие тембрового и динамического слуха. "Громко - тихо", "Узнай свой инструмент"; "Колокольчики".

Определение жанра и развитие памяти. "Что делает кукла?", "Узнай и спой песню по картинке".

Подыгрывание на детских ударных музыкальных инструментах. Народные мелодии.

От 4 лет до 5 лет.

Слушание. "Ах ты, береза", рус. нар. песня; "Осенняя песенка", муз. Д. Васильева-Буглая, сл. А. Плещеева; "Музыкальный ящик" (из "Альбома пьес для детей" Г. Свиридова); "Вальс снежных хлопьев" из балета "Щелкунчик", муз. П. Чайковского; "Итальянская полька", муз. С. Рахманинова; "Как у наших у ворот", рус. нар. мелодия; "Мама", муз. П. Чайковского; "Жаворонок", муз. М. Глинки; "Марш", муз. С. Прокофьева.

Пение.

Упражнения на развитие слуха и голоса. "Путаница" - песня-шутка; муз. Е. Тиличевой, сл. К. Чуковского, "Кукушечка", рус. нар. песня, обраб. И. Арсеева; "Паучок" и "Кисонька-мурysonька", рус. нар. песни; заклички: "Ой, кулики! Весна поет!" и "Жаворонушки, прилетите!".

Песни. "Осень", муз. И. Кишко, сл. Т. Волгиной; "Санки", муз. М. Красева, сл. О. Высотской; "Зима прошла", муз. Н. Метлова, сл. М. Клоковой; "Подарок маме", муз. А. Филиппенко, сл. Т. Волгиной; "Воробей", муз. В. Герчик, сл. А. Чельцова; "Дождик", муз. М. Красева, сл. Н. Френкель.

Музыкально-ритмические движения.

Игровые упражнения. "Пружинки" под рус. нар. мелодию; ходьба под "Марш", муз. И. Беркович; "Веселые мячики" (подпрыгивание и бег), муз. М. Сатулиной; лиса и зайцы под муз. А. Майкапара "В садике"; ходит медведь под муз. "Этюд" К. Черни; "Полька", муз. М. Глинки; "Всадники", муз. В. Витлина; потопаем, покружимся под рус. нар. мелодии;

"Петух", муз. Т. Ломовой; "Кукла", муз. М. Старокадомского; "Упражнения с цветами" под муз. "Вальса" А. Жилина.

Этюды-драматизации. "Барабанщик", муз. М. Красева; "Танец осенних листочков", муз. А. Филиппенко, сл. Е. Макшанцевой; "Барабанщики", муз. Д. Кабалевского и С. Левидова; "Считалка", "Катилось яблоко", муз. В. Агафонникова.

Хороводы и пляски. "Топ и хлоп", муз. Т. Назарова-Метнер, сл. Е. Каргановой; "Танец с ложками" под рус. нар. мелодию; новогодние хороводы по выбору музыкального руководителя.

Характерные танцы. "Снежинки", муз. О. Берта, обраб. Н. Метлова; "Танец зайчат" под "Польку" И. Штрауса; "Снежинки", муз. Т. Ломовой; "Бусинки" под "Галоп" И. Дунаевского.

Музыкальные игры. "Курочка и петушок", муз. Г. Фрида; "Жмурки", муз. Ф. Флотова; "Медведь и заяц", муз. В. Ребикова; "Самолеты", муз. М. Магиденко; "Найди себе пару", муз. Т. Ломовой; "Займи домик", муз. М. Магиденко.

Игры с пением. "Огородная-хороводная", муз. Б. Можжевелова, сл. А. Пассовой; "Гуси, лебеди и волк", муз. Е. Тиличевой, сл. М. Булатова; "Мы на луг ходили", муз. А. Филиппенко, сл. Н. Кукловской.

Песенное творчество. "Как тебя зовут?"; "Что ты хочешь, кошечка?"; "Наша песенка простая", муз. А. Александрова, сл. М. Ивенсен; "Курочка-рябушечка", муз. Г. Лобачева, сл. Народные.

Развитие танцевально-игрового творчества. "Лошадка", муз. Н. Потоловского; "Зайчики", "Наседка и цыплята", "Воробей", муз. Т. Ломовой; "Ой, хмель мой, хмелек", рус. нар. мелодия, обраб. М. Раухвергера; "Кукла", муз. М. Старокадомского; "Медвежата", муз. М. Красева, сл. Н. Френкель.

Музыкально-дидактические игры.

Развитие звуковысотного слуха. "Птицы и птенчики", "Качели".

Развитие ритмического слуха. "Петушок, курочка и цыпленок", "Кто как идет?", "Веселые дудочки"; "Сыграй, как я".

Развитие тембрового и динамического слуха. "Громко-тихо", "Узнай свой инструмент"; "Угадай, на чем играю". Определение жанра и развитие памяти. "Что делает кукла?", "Узнай и спой песню по картинке", "Музыкальный магазин".

Игра на детских музыкальных инструментах. "Гармошка", "Небо синее", "Андрей-воробей", муз. Е. Тиличевой, сл. М. Долинова; "Сорока-сорока", рус. нар. прибаутка, обр. Т. Попатенко.

От 5 лет до 6 лет.

Слушание. "Зима", муз. П. Чайковского, сл. А. Плещеева; "Осенняя песня", из цикла "Времена года" П. Чайковского; "Полька"; муз. Д. Львова-Компанейца, сл. З. Петровой; "Моя Россия", муз. Г. Струве, сл. Н. Соловьевой; "Детская полька", муз. М. Глинки; "Жаворонок", муз. М. Глинки; "Мотылек", муз. С. Майкапара; "Пляска птиц", "Колыбельная", муз. Н. Римского-Корсакова.

Пение.

Упражнения на развитие слуха и голоса. "Ворон", рус. нар. песня, обраб. Е. Тиличевой; "Андрей-воробей", рус. нар. песня, обр. Ю. Слонова; "Бубенчики", "Гармошка", муз. Е. Тиличевой; "Паровоз", "Барабан", муз. Е. Тиличевой, сл. Н. Найденовой.

Песни. "К нам гости пришли", муз. А. Александрова, сл. М. Ивенсен; "Огородная-хороводная", муз. Б. Можжевелова, сл. Н. Пассовой; "Голубые санки", муз. М. Иорданского, сл. М. Клоковой; "Гуси-гусенята", муз. А. Александрова, сл. Г. Бойко; "Рыбка", муз. М. Красева, сл. М. Клоковой.

Песенное творчество.

Произведения. "Колыбельная", рус. нар. песня; "Марш", муз. М. Красева; "Дили-дили! Бом! Бом!", укр. нар. песня, сл. Е. Макшанцевой; Потешки, дразнилки, считалки и другие рус. нар. попевки.

Музыкально-ритмические движения.

Упражнения. "Шаг и бег", муз. Н. Надененко; "Плавные руки", муз. Р. Глиэра ("Вальс", фрагмент); "Кто лучше скачет", муз. Т. Ломовой; "Росинки", муз. С. Майкапара.

Упражнения с предметами. "Упражнения с мячами", муз. Т. Ломовой; "Вальс", муз. Ф. Бургмюллера.

Этюды. "Тихий танец" (тема из вариаций), муз. В. Моцарта.

Танцы и пляски. "Дружные пары", муз. И. Штрауса ("Полька"); "Приглашение", рус. нар. мелодия "Лен", обраб. М. Раухвергера; "Круговая пляска", рус. нар. мелодия, обр. С. Разоренова.

Характерные танцы. "Матрешки", муз. Б. Мокроусова; "Пляска Петрушек", "Танец Снегурочки и снежинок", муз. Р. Глиэра.

Хороводы. "Урожайная", муз. А. Филиппенко, сл. О. Волгиной; "Новогодняя хороводная", муз. С. Шайдар; "Пошла млада за водой", рус. нар. песня, обраб. В. Агафонникова.

Музыкальные игры.

Игры. "Не выпустим", муз. Т. Ломовой; "Будь ловким!", муз. Н. Ладухина; "Ищи игрушку", "Найди себе пару", латв. нар. мелодия, обраб. Т. Попатенко.

Игры с пением. "Колпачок", "Ворон", рус. нар. песни; "Зайнышка", рус. нар. песня, обраб. Н. Римского-Корсакова; "Как на тоненький ледок", рус. нар. песня, обраб. А. Рубца.

Музыкально-дидактические игры.

Развитие звуковысотного слуха. "Музыкальное лото", "Ступеньки", "Где мои детки?", "Мама и детки". Развитие чувства ритма. "Определи по ритму", "Ритмические полоски", "Учись танцевать", "Ищи".

Развитие тембрового слуха. "На чем играю?", "Музыкальные загадки", "Музыкальный домик".

Развитие диатонического слуха. "Громко, тихо запоем", "Звенящие колокольчики".

Развитие восприятия музыки и музыкальной памяти. "Будь внимательным", "Буратино", "Музыкальный магазин", "Времена года", "Наши песни".

Инсценировки и музыкальные спектакли. "Где был, Иванушка?", рус. нар. мелодия, обраб. М. Иорданского; "Моя любимая кукла", автор Т. Коренева; "Полянка" (музыкальная игра-сказка), муз. Т. Вилькорейской.

Развитие танцевально-игрового творчества "Я полю, полю лук", муз. Е. Тиличеевой; "Вальс кошки", муз. В. Золотарева; "Гори, гори ясно!", рус. нар. мелодия, обраб. Р. Рустамова; "А я по лугу", рус. нар. мелодия, обраб. Т. Смирновой.

Игра на детских музыкальных инструментах. "Дон-дон", рус. нар. песня, обраб. Р. Рустамова; "Гори, гори ясно!", рус. нар. мелодия; "Часики", муз. С. Вольфензона.

От 6 лет до 7 лет.

Слушание. "Колыбельная", муз. В. Моцарта; "Осень" (из цикла "Времена года" А. Вивальди); "Октябрь" (из цикла "Времена года" П. Чайковского); "Детская полька", муз. М. Глинки; "Море", "Белка", муз. Н. Римского-Корсакова (из оперы "Сказка о царе Салтане"); "Итальянская полька", муз. С. Рахманинова; "Танец с саблями", муз. А. Хачатуряна; "Пляска птиц", муз. Н. Римского-Корсакова (из оперы "Снегурочка"); "Рассвет на Москве-реке", муз. М. Мусоргского (вступление к опере "Хованщина").

Пение.

Упражнения на развитие слуха и голоса. "Бубенчики", "Наш дом", "Дудка", "Кукушечка", муз. Е. Тиличевой, сл. М. Долинова; "В школу", муз. Е. Тиличевой, сл. М. Долинова; "Котя-коток", "Колыбельная", "Горошина", муз. В. Карасевой; "Качели", муз. Е. Тиличевой, сл. М. Долинова.

Песни. "Листопад", муз. Т. Попатенко, сл. Е. Авдиенко; "Здравствуй, Родина моя!", муз. Ю. Чичкова, сл. К. Ибряева; "Зимняя песенка", муз. М. Красева, сл. С. Вышеславцевой; "Елка", муз. Е. Тиличевой, сл. Е. Шмановой; сл. З. Петровой; "Самая хорошая", муз. В. Иванникова, сл. О. Фадеевой; "Хорошо у нас в саду", муз. В. Герчик, сл. А. Пришельца; "Новогодний хоровод", муз. Т. Попатенко; "Новогодняя хороводная", муз. С. Шнайдера; "Песенка про бабушку", муз. М. Парцхаладзе; "До свиданья, детский сад", муз. Ю. Слонова, сл. В. Малкова; "Мы теперь ученики", муз. Г. Струве; "Праздник Победы", муз. М. Парцхаладзе; "Песня о Москве", муз. Г. Свиридова.

Песенное творчество. "Веселая песенка", муз. Г. Струве, сл. В. Викторова; "Плясовая", муз. Т. Ломовой; "Весной", муз. Г. Зингера.

Музыкально-ритмические движения

Упражнения. "Марш", муз. М. Робера; "Бег", "Цветные флажки", муз. Е. Тиличевой; "Кто лучше скачет?", "Шагают девочки и мальчики", муз. В. Золотарева; поднимай и скрещивай флажки ("Этюд", муз. К. Гуритта); полоскать платочки: "Ой, утушка луговая", рус. нар. мелодия, обраб. Т. Ломовой; "Упражнение с кубиками", муз. С. Соснина.

Этюды. "Медведи пляшут", муз. М. Красева; Показывай направление ("Марш", муз. Д. Кабалевского); каждая пара пляшет по-своему ("Ах ты, береза", рус. нар. мелодия); "Попрыгунья", "Лягушки и аисты", муз. В. Витлина.

Танцы и пляски. "Задорный танец", муз. В. Золотарева; "Полька", муз. В. Косенко; "Вальс", муз. Е. Макарова; "Яблочко", муз. Р. Глиэра (из балета "Красный мак"); "Прялица", рус. нар. мелодия, обраб. Т. Ломовой; "Сударушка", рус. нар. мелодия, обраб. Ю. Слонова.

Характерные танцы. "Танец снежинок", муз. А. Жилина; "Выход к пляске медвежат", муз. М. Красева; "Матрешки", муз. Ю. Слонова, сл. Л. Некрасовой.

Хороводы. "Выйду ль я на реченьку", рус. нар. песня, обраб. В. Иванникова; "На горе-то калина", рус. нар. мелодия, обраб. А. Новикова.

Музыкальные игры.

Игры. "Кот и мыши", муз. Т. Ломовой; "Кто скорей?", муз. М. Шварца; "Игра с погремушками", муз. Ф. Шуберта "Экоссез"; "Поездка", "Пастух и козлята", рус. нар. песня, обраб. В. Трутовского.

Игры с пением. "Плетень", рус. нар. мелодия "Сеяли девушки", обр. И. Кишко; "Узнай по голосу", муз. В. Ребикова ("Пьеса"); "Теремок", рус. нар. песня; "Метелица", "Ой, вставала я ранешенько", рус. нар. песни; "Ищи", муз. Т. Ломовой; "Со вьюном я хожу", рус. нар. песня, обраб. А. Гречанинова; "Савка и Гришка", белорус. нар. песня.

Музыкально-дидактические игры.

Развитие звуковысотного слуха. "Три поросенка", "Подумай, отгадай", "Звуки разные бывают", "Веселые Петрушки".

Развитие чувства ритма. "Прогулка в парк", "Выполни задание", "Определи по ритму".

Развитие тембрового слуха. "Угадай, на чем играю", "Рассказ музыкального инструмента", "Музыкальный домик".

Развитие диатонического слуха. "Громко-тихо запоем", "Звонящие колокольчики, ищи".

Развитие восприятия музыки. "На лугу", "Песня - танец - марш", "Времена года", "Наши любимые произведения".

Развитие музыкальной памяти. "Назови композитора", "Угадай песню", "Повтори мелодию", "Узнай произведение".

Инсценировки и музыкальные спектакли. "Как у наших у ворот", рус. нар. мелодия, обр. В. Агафонникова; "Как на тоненький ледок", рус. нар. песня; "На зеленом лугу", рус. нар. мелодия; "Зайка, выходи", рус. нар. песня, обраб. Е. Тиличевой; "Золушка", авт. Т. Коренева, "Муха-цокотуха" (опера-игра по мотивам сказки К. Чуковского), муз. М. Красева.

Развитие танцевально-игрового творчества. "Полька", муз. Ю. Чичкова; "Хожу я по улице", рус. нар. песня, обраб. А.Б. Дюбюк; "Зимний праздник", муз. М. Старокадомского; "Вальс", муз. Е. Макарова; "Тачанка", муз. К. Листова; "Два петуха", муз. С. Разоренова; "Вышли куклы танцевать", муз. В. Витлина; "Полька", латв. нар. мелодия, обраб. А. Жилинского; "Русский перепляс", рус. нар. песня, обраб. К. Волкова.

Игра на детских музыкальных инструментах. "Бубенчики", "Гармошка", муз. Е. Тиличевой, сл. М. Долинова; "Наш оркестр", муз. Е. Тиличевой, сл. Ю. Островского "На зеленом лугу", "Во саду ли, в огороде", "Сорока-сорока", рус. нар. мелодии; "Белка" (отрывок из оперы "Сказка о царе Салтане", муз. Н. Римского-Корсакова); "Я на горку шла", "Во поле береза стояла", рус. нар. песни; "К нам гости пришли", муз. А. Александрова; "Вальс", муз. Е. Тиличевой.

3.6.3.Перечень произведений изобразительного искусства

От 2 до 3 лет.

Иллюстрации к книгам: В.Г. Сутеев "Кораблик", "Кто сказал мяу?", "Цыпленок и Утенок"; Ю.А. Васнецов к книге "Колобок", "Теремок".

3.3.2. От 3 до 4 лет.

Иллюстрации к книгам: Е.И. Чарушин "Рассказы о животных"; Ю.А. Васнецов к книге Л.Н. Толстого "Три медведя".

Иллюстрации, репродукции картин: П.П. Кончаловский "Клубника", "Сирень в корзине"; К.С. Петров-Водкин "Яблоки на красном фоне"; Н.Н. Жуков "Елка в нашей гостиной"; М.И. Климентов "Курица с цыплятами".

От 4 до 5 лет.

Иллюстрации, репродукции картин: И.Е. Репин "Яблоки и листья"; В.М. Васнецов "Снегурочка"; В.А. Тропинин "Девочка с куклой"; А.И. Бортников "Весна пришла"; А.Н. Комаров "Наводнение"; И.И. Левитан "Сирень"; И.И. Машков "Рябинка", "Малинка".

Иллюстрации к книгам: В.В. Лебедев к книге С.Я. Маршака "Усатый-полосатый".

От 5 до 6 лет.

Иллюстрации, репродукции картин: Ф.А. Васильев "Перед дождем"; И.Е. Репин "Осенний букет"; А.А. Пластов "Первый снег"; И.Э. Грабарь "Февральская лазурь"; Б.М. Кустодиев "Масленица"; Ф.В. Сычков "Катание с горы зимой"; И.И. Левитан "Березовая роща", "Зимой в лесу"; Т.Н. Яблонская "Весна"; В.Т. Тимофеев "Девочка с ягодами"; И.И. Машков "Натюрморт. Фрукты на блюде"; Ф.П. Толстой "Букет цветов, бабочка и птичка"; И.Е. Репин "Стрекоза"; В.М. Васнецов "Ковер-самолет".

Иллюстрации к книгам: И.Я. Билибин "Сестрица Аленушка и братец Иванушка", "Царевна-лягушка", "Василиса Прекрасная".

От 6 до 7 лет.

Иллюстрации, репродукции картин: И.И. Левитан "Золотая осень", "Осенний день. Сокольники", "Стога", "Март", "Весна. Большая вода"; В.М. Васнецов "Аленушка", "Богатыри", "Иван-царевич на Сером волке", "Гусляры"; Ф.А. Васильев "Перед дождем"; В.Д. Поленов "Золотая осень"; И.Ф. Хруцкий "Цветы и плоды"; И.И. Шишкин, К.А. Савицкий "Утро в сосновом лесу", И.И. Шишкин "Рожь"; А.И. Куинджи "Березовая роща"; А.А. Пластов "Летом", "Сенокос"; И.С. Остроухов "Золотая осень", З.Е. Серебрякова "За завтраком"; В.А. Серов "Девочка с персиками"; А.С. Степанов "Катание на Масленицу"; И.Э. Грабарь "Зимнее утро"; Ю. Кугач "Накануне праздника"; А.К. Саврасов "Грачи прилетели", "Ранняя весна"; К.Ф. Юон "Мартовское солнце"; К.С. Петров-Водкин "Утренний натюрморт"; К.Е. Маковский "Дети, бегущие от грозы", "Портрет детей художника"; И.И. Ершов "Ксения читает сказки куклам"; М.А. Врубель "Царевна-Лебедь".

Иллюстрации к книгам: И.Я. Билибин "Марья Моревна", "Сказка о царе Салтане", "Сказке о рыбаке и рыбке"; Л.В. Владимирский к книге А.Н. Толстой "Приключения Буратино, или Золотой ключик"; Е.М. Рачев "Терем-теремок".

3.6.4. Печень анимационных произведений для семейного просмотра

В перечень входят анимационные произведения для совместного семейного просмотра, бесед и обсуждений, использования их элементов в образовательном процессе в качестве иллюстраций природных, социальных и психологических явлений, норм и правил конструктивного взаимодействия, проявлений сопереживания и взаимопомощи; расширения эмоционального опыта ребенка, формирования у него эмпатии и ценностного отношения к окружающему миру.

Полнометражные анимационные фильмы рекомендуются только для семейного просмотра и не могут быть включены в образовательный процесс ДОО. Время просмотра ребенком цифрового и медиаконтента должно регулироваться родителями (законными представителями) и соответствовать его возрастным возможностям. Некоторые анимационные произведения требуют особого внимания к эмоциональному состоянию ребенка и не рекомендуются к просмотру без обсуждения со взрослым переживаний ребенка. Ряд фильмов содержат серию образцов социально неодобряемых сценариев поведения на протяжении длительного экранного времени, что требует предварительного и последующего обсуждения с детьми.

Выбор цифрового контента, медиапродукции, в том числе анимационных фильмов, должен осуществляться в соответствии с нормами, регулирующими защиту детей от информации, причиняющей вред здоровью и развитию детей в Российской Федерации <12>.

<12> Федеральный закон от 29 декабря 2010 г. N 436-ФЗ "О защите детей от информации, причиняющей вред их здоровью и развитию" (Собрание законодательства Российской Федерации, 2011, N 1, ст. 48; 2021, N 27, ст. 5092).

33.4.1. Для детей дошкольного возраста (с пяти лет).

Анимационный сериал "Тима и Тома", студия "Рики", реж. А. Борисова, А. Жидков, О. Мусин, А. Бахурин и другие, 2015.

Фильм "Паровозик из Ромашкова", студия Союзмультфильм, реж. В. Дегтярев, 1967.

Фильм "Как львенок и черепаха пели песню", студия Союзмультфильм, режиссер И. Ковалевская, 1974.

Фильм "Мама для мамонтенка", студия "Союзмультфильм", режиссер О. Чуркин, 1981.

Фильм "Катерок", студия "Союзмультфильм", режиссер И. Ковалевская, 1970.

Фильм "Мешок яблок", студия "Союзмультфильм", режиссер В. Бордзиловский, 1974.

Фильм "Крошка енот", ТО "Экран", режиссер О. Чуркин, 1974.

Фильм "Гадкий утенок", студия "Союзмультфильм", режиссер В. Дегтярев.

Фильм "Котенок по имени Гав", студия Союзмультфильм, режиссер Л. Атаманов.

Фильм "Маугли", студия "Союзмультфильм", режиссер Р. Давыдов, 1971.

Фильм "Кот Леопольд", студия "Экран", режиссер А. Резников, 1975 - 1987.

Фильм "Рикки-Тикки-Тави", студия "Союзмультфильм", режиссер А. Снежко-Блоцкой, 1965.

Фильм "Дюймовочка", студия "Союзмультфильм", режиссер Л. Амальрик, 1964.

Фильм "Пластилиновая ворона", ТО "Экран", режиссер А. Татарский, 1981.

Фильм "Каникулы Бонифация", студия "Союзмультфильм", режиссер Ф. Хитрук, 1965.

Фильм "Последний лепесток", студия "Союзмультфильм", режиссер Р. Качанов, 1977.

Фильм "Умка" и "Умка ищет друга", студия "Союзмультфильм", режиссер В. Попов, В. Пекарь, 1969, 1970.

Фильм "Умка на елке", студия "Союзмультфильм", режиссер А. Воробьев, 2019.

Фильм "Сладкая сказка", студия Союзмультфильм, режиссер В. Дегтярев, 1970.

Цикл фильмов "Чебурашка и крокодил Гена", студия "Союзмультфильм", режиссер Р. Качанов, 1969 - 1983.

Цикл фильмов "38 попугаев", студия "Союзмультфильм", режиссер И. Уфимцев, 1976 - 91.

Цикл фильмов "Винни-Пух", студия "Союзмультфильм", режиссер Ф. Хитрук, 1969 - 1972.

Фильм "Серая шейка", студия "Союзмультфильм", режиссер Л. Амальрик, В. Полковников, 1948.

Фильм "Золушка", студия "Союзмультфильм", режиссер И. Аксенчук, 1979.

Фильм "Новогодняя сказка", студия "Союзмультфильм", режиссер В. Дегтярев, 1972.

Фильм "Серебряное копытце", студия Союзмультфильм, режиссер Г. Сокольский, 1977.

Фильм "Щелкунчик", студия "Союзмультфильм", режиссер Б. Степанцев, 1973.

Фильм "Гуси-лебеди", студия Союзмультфильм, режиссеры И. Иванов-Вано, А. Снежко-Блоцкая, 1949.

Цикл фильмов "Приключение Незнайки и его друзей", студия "ТО Экран", режиссер коллектив авторов, 1971 - 1973.

33.4.2. Для детей старшего дошкольного возраста (6 - 7 лет).

Фильм "Малыш и Карлсон", студия "Союзмультфильм", режиссер Б. Степанцев, 1969.

Фильм "Лягушка-путешественница", студия "Союзмультфильм", режиссеры В. Котеночкин, А. Трусов, 1965.

Фильм "Варежка", студия "Союзмультфильм", режиссер Р. Качанов, 1967.

Фильм "Честное слово", студия "Экран", режиссер М. Новогрудская, 1978.

Фильм "Вовка в тридевятом царстве", студия "Союзмультфильм", режиссер Б. Степанцев, 1965.

Фильм "Заколдованный мальчик", студия "Союзмультфильм", режиссер А. Снежко-Блоцкая, В. Полковников, 1955.

Фильм "Золотая антилопа", студия "Союзмультфильм", режиссер Л. Атаманов, 1954.

Фильм "Бременские музыканты", студия "Союзмультфильм", режиссер И. Ковалевская, 1969.

Фильм "Двенадцать месяцев", студия "Союзмультфильм", режиссер И. Иванов-Вано, М. Ботов, 1956.

Фильм "Ежик в тумане", студия "Союзмультфильм", режиссер Ю. Норштейн, 1975.

Фильм "Девочка и дельфин", студия "Союзмультфильм", режиссер Р. Зельма, 1979.

Фильм "Верните Рекса", студия "Союзмультфильм", режиссер В. Пекарь, В. Попов, 1975.

Фильм "Сказка сказок", студия "Союзмультфильм", режиссер Ю. Норштейн, 1979.

Фильм Сериал "Простоквашино" и "Возвращение в Простоквашино" (2 сезона), студия "Союзмультфильм", режиссеры: коллектив авторов, 2018.

Сериал "Смешарики", студии "Петербург", "Мастерфильм", коллектив авторов, 2004.

Сериал "Малышарики", студии "Петербург", "Мастерфильм", коллектив авторов, 2015.

Сериал "Домовенок Кузя", студия ТО "Экран", режиссер А. Зябликова, 2000 - 2002.

Сериал "Ну, погоди!", студия "Союзмультфильм", режиссер В. Котеночкин, 1969.

Сериал "Фиксики" (4 сезона), компания "Аэроплан", режиссер В. Бедошвили, 2010.

Сериал "Оранжевая корова" (1 сезон), студия Союзмультфильм, режиссер Е. Ернова.

Сериал "Монсики" (2 сезона), студия "Рики", режиссер А. Бахурин.

Сериал "Смешарики. ПИН-КОД", студия "Рики", режиссеры: Р. Соколов, А. Горбунов, Д. Сулейманов и другие.

Сериал "Зебра в клеточку" (1 сезон), студия "Союзмультфильм", режиссер А. Алексеев, А. Борисова, М. Куликов, А. Золотарева, 2020.

33.4.3. Для детей старшего дошкольного возраста (7 - 8 лет).

Полнометражный анимационный фильм "Снежная королева", студия "Союзмультфильм", режиссер Л. Атаманов, 1957.

Полнометражный анимационный фильм "Аленький цветочек", студия "Союзмультфильм", режиссер Л. Атаманов, 1952.

Полнометражный анимационный фильм "Сказка о царе Салтане", студия "Союзмультфильм", режиссер И. Иванов-Вано, Л. Мильчин, 1984.

Полнометражный анимационный фильм "Белка и Стрелка. Звездные собаки", киностудия "Центр национального фильма" и ООО "ЦНФ-Анима", режиссер С. Ушаков, И. Евланникова, 2010.

Полнометражный анимационный фильм "Суворов: великое путешествие" (6+), студия "Союзмультфильм", режиссер Б. Чертков, 2022.

Полнометражный анимационный фильм "Бемби", студия Walt Disney, режиссер Д. Хэнд, 1942.

Полнометражный анимационный фильм "Король Лев", студия Walt Disney, режиссер Р. Аллерс, 1994, США.

Полнометражный анимационный фильм "Мой сосед Тоторо", студия "Ghibli", режиссер Х. Миядзаки, 1988.

Полнометражный анимационный фильм "Рыбка Поньо на утесе", студия "Ghibli", режиссер Х. Миядзаки, 2008.

3.7.Календарный план воспитательной работы

Календарный план воспитательной работы является единым для ДОО. Все мероприятия проводятся с учётом особенностей Программы, а также возрастных, физиологических и психоэмоциональных особенностей обучающихся.

В соответствии с п. 36.4 ФОП ДО календарный план воспитательной работы включен перечень основных государственных и народных праздников, памятных дат.

СЕНТЯБРЬ

1 НЕДЕЛЯ	28.08-3.09.2023				
Тема ДОО	До Свиданья, лето! Здравствуй, детский сад!	Описание	О том какое было лето, чем занимались на каникулах. Летние игры. Мои воспоминания о лете. Как готовились к детскому садику. Для подготовительных групп скоро в школу, праздник День знаний, ребята взрослые с них берут пример малыши. Для малышей знакомство с группой, экскурсия по детскому саду, её могут провести ребята из подготовительной группы. Любое содержание связанное с летом и или детским садом.		
Подтема на возраст					
Возраст	<i>1 года - 3 лет</i>	<i>3 - 4 лет</i>	<i>4 - 5 лет</i>	<i>5 - 6 лет</i>	<i>6 - 7 лет</i>
Подтема	Здравствуй, детский сад.	До свиданье, лето.	Дело было летом.	Летние истории.	Лето прошло, скоро в школу.
Праздники по ФОП ДО	-	-	-	-	1 сентября - День знаний. 3 сентября - День окончания Второй мировой войны, День солидарности в борьбе с терроризмом.
Дополнительные праздники	-	-	-	1 сентября - День шахмат	1 сентября - День шахмат

2 НЕДЕЛЯ	4.09-10.09.2023				
Тема ДОО	Правила на дороге		Описание	Правила дорожного движения для пешеходов, велосипедистов, самокатов, роликах и так далее. Профессии связанные с дорогой и правилами дорожного движения. Видах транспорта, особенности правил при движении специального транспорта. Дорога до детского сада, какие правила важно соблюдать. Какие опасности бывают во дворе.	
Подтема на возраст					
Возраст	<i>1 года - 3 лет</i>	<i>3 - 4 лет</i>	<i>4 - 5 лет</i>	<i>5 - 6 лет</i>	<i>6 - 7 лет</i>
Подтема	Дорога в детский сад.	Пешеход и переход.	Осторожно! Дорога!	ПДД для всех важны.	ПДД.
Праздники по ФОП ДО	-	-	-	-	8 сентября - Международный день распространения грамотности.
Дополнительные праздники	9 сентября - День плюшевого мишки	6 сентября - День чтения книги	6 сентября - День чтения книги	9 сентября - Всемирный день оказания первой медицинской помощи	9 сентября - Всемирный день оказания первой медицинской помощи
3 НЕДЕЛЯ	11.09-17.09.2023				
Тема ДОО	Я - человек		Описание	Всё о себе. Мои особенности, мои границы, мои цели, ценности, мой организм, мои эмоции, мои правила. Этикет. Об интересах детей. О будущей профессии, про	

				хобби, про своё имя, фамилию.	
Подтема на возраст					
Возраст	<i>1 года - 3 лет</i>	<i>3 - 4 лет</i>	<i>4 - 5 лет</i>	<i>5 - 6 лет</i>	<i>6 - 7 лет</i>
Подтема	Я человек	Я в мире человек	Я в обществе	Я важный и нужный	Всё обо мне
Праздники по ФОП ДО	-	-	-	-	-
Дополнительные праздники	-	13 сентября - День парикмахера в России.	13 сентября - День парикмахера в России. 15 сентября - Российские дни леса.	13 сентября - День парикмахера в России. 15 сентября - Российские дни леса.	13 сентября - День парикмахера в России. 15 сентября - Российские дни леса.
4 НЕДЕЛЯ	18.09-24.09.2023				
Тема ДОО	Осень		Описание	Изменения в природе, особенности времени года. Календарная осень. Животные, птицы осенью. Урожай, фрукты и овощи. Грибы ягоды, осенний лес. Цвета осени. Природа осенью. Осень в мире. Осень в разных частях России.	
Подтема на возраст					
Возраст	<i>1 года - 3 лет</i>	<i>3 - 4 лет</i>	<i>4 - 5 лет</i>	<i>5 - 6 лет</i>	<i>6 - 7 лет</i>

Подтема	Сказочная Осень	Осень в городе	Золотая Осень	Осень на календаре	Осень
Праздники по ФОП ДО	-	-	-	-	-
Дополнительные праздники	-	-	-	-	19 сентября - День смайлика.
5 НЕДЕЛЯ	25.09-1.10.2023				
Тема ДОО	Детский сад		Описание	Всё про детский сад. Профессии, техника, территория, дети, занятия, праздники, правила, день дошкольного работника, игрушки. Центры группы, экскурсии по ДОО. Традиции детского сада и группы.	
Подтема на возраст					
Возраст	<i>1 года - 3 лет</i>	<i>3 - 4 лет</i>	<i>4 - 5 лет</i>	<i>5 - 6 лет</i>	<i>6 - 7 лет</i>
Подтема	Игрушки	Экскурсия в детский сад.	Детский сад мой второй дом	Всё про детский сад	Техника в детском саду
Праздники по ФОП ДО	-	27 сентября - День воспитателя и всех дошкольных работников. 1 октября - Международный день	27 сентября - День воспитателя и всех дошкольных работников. 1 октября - Международный день пожилых людей;	27 сентября - День воспитателя и всех дошкольных работников. 1 октября - Международный день пожилых людей; Международный день	27 сентября - День воспитателя и всех дошкольных работников. 1 октября - Международный день пожилых людей; Международный день музыки.

		музыки.	Международный день музыки.	музыки.	
Дополнительные праздники	-	-	25 сентября - Всемирный день моря	25 сентября - Всемирный день моря	25 сентября - Всемирный день моря. 30 сентября - День Интернета в России
ОКТАБРЬ					
1 НЕДЕЛЯ	2.10-8.10.2023				
Тема ДОО	Музыкальная неделя		Описание	Знакомимся с композиторами русскими и зарубежными, известными оркестрами, музыкантами, пианистами, скрипачами, танцорами и певцами. Знакомим с филармониями, концертами, правилами поведения на концертах. Знакомим с музыкальными инструментами, нотами и так далее. Пение птиц, о птицах (ранний возраст).	
Подтема на возраст					
Возраст	<i>1 года - 3 лет</i>	<i>3 - 4 лет</i>	<i>4 - 5 лет</i>	<i>5 - 6 лет</i>	<i>6 - 7 лет</i>
Подтема	Птицы	Музыка вокруг	До, ре, ми.	Музыкальная шкатулка	Музыкальная история
Праздники	-	-	4 октября - День защиты животных.	4 октября - День защиты животных.	4 октября - День защиты животных.

по ФОП ДО					5 октября - День учителя.
Дополнительные праздники	-	-	2 октября - День здоровья.	2 октября - День здоровья.	2 октября - День здоровья.
2 НЕДЕЛЯ	9.10-15.10.2023				
Тема ДОО	Неделя воды		Описание	О реках, морях, океанах, озерах. О водном ресурсе, о том как важно беречь воду. О подводном мире и его обитателях. Профессии связанные с водой. О камнях, водопадах, песке, глине. Водорослях, кораллах. Питьевой воде, речной, морской. Дождь и дождевая вода.	
Подтема на возраст					
Возраст	<i>1 года - 3 лет</i>	<i>3 - 4 лет</i>	<i>4 - 5 лет</i>	<i>5 - 6 лет</i>	<i>6 - 7 лет</i>
Подтема	Рыбы	Подводный мир	Реки и озера	Реки, моря и океаны	Реки, моря и океаны
Праздники по ФОП ДО	-	15 октября - День отца в России.	15 октября - День отца в России.	15 октября - День отца в России.	15 октября - День отца в России.
Дополнительные праздники	-	-	-	-	-
3 НЕДЕЛЯ	16.10-22.10.2023				
Тема ДОО	Библиотека		Описание	Знакомимся с книгой, библиотеками, писателями, издателями, художниками-иллюстраторами, правила	

			поведения в библиотеке, обращение с книгой. Как необходимо ухаживать за книгой. Из чего делают книги, как создаются библиотеки. Домашние животные в книгах и дома.		
Подтема на возраст					
Возраст	<i>1 года - 3 лет</i>	<i>3 - 4 лет</i>	<i>4 - 5 лет</i>	<i>5 - 6 лет</i>	<i>6 - 7 лет</i>
Подтема	Домашние животные	Домашние животные	Я в библиотеке	В мире книг	Библиотека детям
Праздники по ФОП ДО	-	-	-	-	-
Дополнительные праздники	20 октября - День повара.	20 октября - День повара.	16 октября - Международный день хлеба.	16 октября - Международный день хлеба.	16 октября - Международный день хлеба.
4 НЕДЕЛЯ	23.10-29.10.2023				
Тема ДОО	Мультипликация в России		Описание	Обсуждаем мультфильмы, героев мультфильмов. Знакомимся с появлением мультфильмов в России. Узнаем о том как создавались мультфильмы, какие они бывают и так далее. Животные в мультфильмах и настоящие животные.	
Подтема на возраст					
Возраст	<i>1 года - 3 лет</i>	<i>3 - 4 лет</i>	<i>4 - 5 лет</i>	<i>5 - 6 лет</i>	<i>6 - 7 лет</i>

Подтема	Сказки	Дикие животные	Дикие животные в мультфильмах	Всё о мультфильмах	История мультфильма
Праздники по ФОП ДО	-	-	-	-	-
Дополнительные праздники	-	28 октября - День бабушек и дедушек.	28 октября - День бабушек и дедушек.	28 октября - День бабушек и дедушек.	28 октября - День бабушек и дедушек.
НОЯБРЬ					
1 НЕДЕЛЯ	30.10-5.11.2023				
Тема ДОО	Многонациональная страна		Описание	Всё о народах России. Особенности, традициях, одежде. Национальных танцах, песнях и играх. Дружбе, общении, отношениях, уважении друг друга. Жизни, быте, особенностях природы. Сказки, рассказы разных народов.	
Подтема на возраст					
Возраст	<i>1 года - 3 лет</i>	<i>3 - 4 лет</i>	<i>4 - 5 лет</i>	<i>5 - 6 лет</i>	<i>6 - 7 лет</i>
Подтема	Одежда	Я и друзья	Мои друзья	Народы России	Единство народов
Праздники по ФОП ДО	-	-	4 ноября - День народного единства.	4 ноября - День народного единства.	4 ноября - День народного единства.
Дополнительные	-	-	-	-	-

праздники					
2 НЕДЕЛЯ	6.11-12.11.2023				
Тема ДОО	Животные		Описание	Неделя о животных по вашему выбору. Животных жарких стран, севера, домашние, дикие животные. Особенности питания, обитания. Какая у них шерсть, окрас.	
Подтема на возраст					
Возраст	<i>1 года - 3 лет</i>	<i>3 - 4 лет</i>	<i>4 - 5 лет</i>	<i>5 - 6 лет</i>	<i>6 - 7 лет</i>
Подтема	Дикие животные	В мире животных	В гостях у животных	Животные по миру	Животные мира
Праздники по ФОП ДО	-	-	-	-	8 ноября - День памяти погибших при исполнении служебных обязанностей сотрудников органов внутренних дел России.
Дополнительные праздники	-	12 ноября - Синичкин день	12 ноября - Синичкин день	12 ноября - Синичкин день	-
3 НЕДЕЛЯ	13.11-19.11.2023				
Тема ДОО	Профессии		Описание	Знакомство со всеми профессиями, которые актуальны в группе по возрасту. Дворник, повар, доктор,	

			воспитатель, инженер, блогер, режиссёр, водитель, журналист, критик, президент, учитель, слесарь и так далее.		
Подтема на возраст					
Возраст	<i>1 года - 3 лет</i>	<i>3 - 4 лет</i>	<i>4 - 5 лет</i>	<i>5 - 6 лет</i>	<i>6 - 7 лет</i>
Подтема	Профессии	Город Профессии	Мир профессий	Профессии по России	Профессии сейчас
Праздники по ФОП ДО	-	-	-	-	-
Дополнительные праздники	-	18 ноября - День Рождения Деда Мороза.	18 ноября - День Рождения Деда Мороза.	14 ноября - Международный день логопеда	14 ноября - Международный день логопеда
4 НЕДЕЛЯ	20.11-26.11.2023				
Тема ДОО	Пришла зима		Описание	Особенности изменений в природе перед наступлением зимы и завершением осени. Звери зимой. Зимующие птицы. Деревья и кустарники зимой. Температура на улице. Зимняя одежда. Время года в музыке, картинах. День матери.	
Подтема на возраст					
Возраст	<i>1 года - 3 лет</i>	<i>3 - 4 лет</i>	<i>4 - 5 лет</i>	<i>5 - 6 лет</i>	<i>6 - 7 лет</i>

Подтема	Зимние чудеса	Зима во дворе	Зимушка Зима	Зима на пороге	Зима волшебница
Праздники по ФОП ДО	-	26 ноября - День матери в России.	26 ноября - День матери в России.	26 ноября - День матери в России.	26 ноября - День матери в России.
Дополнительные праздники	-	-	-	23 ноября - Международный день акварели.	23 ноября - Международный день акварели.
ДЕКАБРЬ					
1 НЕДЕЛЯ	27.11-3.12.2023				
Тема ДОО	Моя страна		Описание	Знакомим с символами страны, с традициями, территориями, народом. Рассказываем о праздниках и памятных датах, столице, государственной власти, президенте, крупных городах. Изучение своего города, своей малой Родины, дома.	
Подтема на возраст					
Возраст	<i>1 года - 3 лет</i>	<i>3 - 4 лет</i>	<i>4 - 5 лет</i>	<i>5 - 6 лет</i>	<i>6 - 7 лет</i>
Подтема	Мой дом	Моя малая Родина	О малой Родине	Моя страна Россия	Великая Россия
Праздники по ФОП ДО	-	-	30 ноября - День Государственного герба Российской	30 ноября - День Государственного герба Российской	30 ноября - День Государственного герба Российской Федерации.

			Федерации.	Федерации.	3 декабря - День неизвестного солдата; Международный день инвалидов (рекомендуется включать в план воспитательной работы с дошкольниками регионально и/или ситуативно).
Дополнительные праздники	30 ноября - Всемирный день домашних животных.	30 ноября - Всемирный день домашних животных.	1 декабря - Всероссийский день хоккея	1 декабря - Всероссийский день хоккея	1 декабря - Всероссийский день хоккея
2 НЕДЕЛЯ	4.12-10.12.2023				
Тема ДОО	Творческая Мастерская		Описание	Мастерская художника, скульптора, архитектора. Знакомство с известными картинами, скульптурами, зданиями архитектуры. Лепниной, народными промыслами. Создание игрушек в мастерской. Народное и профессиональное искусство.	
Подтема на возраст					
Возраст	<i>1 года - 3 лет</i>	<i>3 - 4 лет</i>	<i>4 - 5 лет</i>	<i>5 - 6 лет</i>	<i>6 - 7 лет</i>
Подтема	Цвета	В гостях у мастеров	Мастерская	Мы мастера	На все руки мастер
Праздники	8 декабря - Международный	8 декабря - Международный	8 декабря - Международный	5 декабря - День добровольца	5 декабря - День добровольца (волонтера) в России.

по ФОП ДО	день художника.	день художника.	день художника.	(волонтера) в России. 8 декабря: Международный день художника. 9 декабря: День Героев Отечества.	8 декабря: Международный день художника. 9 декабря: День Героев Отечества.
Дополнительные праздники	-	4 декабря - День написания писем Деду Морозу.	4 декабря - День написания писем Деду Морозу.	4 декабря - День написания писем Деду Морозу.	4 декабря - День написания писем Деду Морозу.
3 НЕДЕЛЯ	11.12-17.12.2023				
Тема ДОО	Праздники		Описание	Всё о карнавалах праздниках. Про костюмы, атрибуты, музыку, танцы, декорации, артистов и так далее. Правила поведения на карнавале, концерте, празднике. Этикет. О праздничной и повседневной одежде. Подарки к празднику.	
Подтема на возраст					
Возраст	<i>1 года - 3 лет</i>	<i>3 - 4 лет</i>	<i>4 - 5 лет</i>	<i>5 - 6 лет</i>	<i>6 - 7 лет</i>
Подтема	Одежда	Карнавал	Мы идём на карнавал	Праздничная кутерьма	Праздничные традиции
Праздники по ФОП ДО	-	-	-	-	12 декабря - День Конституции Российской Федерации.

Дополнительные праздники	13 декабря - День медведя.	13 декабря - День медведя.	13 декабря - День медведя.	12 декабря - Международный день пряничного домика	-
4 НЕДЕЛЯ	18.12-24.12.2023				
Тема ДОО	Игрушки		Описание	О любых игрушках новогодних, плюшевых, деревянных, народных и так далее. Из чего делают, как делают, кто делает. Мастерская игрушек. Мастерская Деда Мороза.	
Подтема на возраст					
Возраст	<i>1 года - 3 лет</i>	<i>3 - 4 лет</i>	<i>4 - 5 лет</i>	<i>5 - 6 лет</i>	<i>6 - 7 лет</i>
Подтема	Игрушки	В мире игрушек	Магазин игрушек	Мастерская игрушек	Про игрушки
Праздники по ФОП ДО	-	-	-	-	-
Дополнительные праздники	-	-	-	-	-
5 НЕДЕЛЯ	25.12-31.12.2023				
Тема ДОО	Новый год		Описание	Всё про Новый год. Традиции, особенности, главные герои праздника, история праздника в России. Новогодний стол, Символы Нового года. Ёлка, мандарины.	

Подтема на возраст					
Возраст	<i>1 года - 3 лет</i>	<i>3 - 4 лет</i>	<i>4 - 5 лет</i>	<i>5 - 6 лет</i>	<i>6 - 7 лет</i>
Подтема	Снегурочка и подарки	Дед Мороз и Новый год	Новогоднее чудо	В Новый год	Про Новый год
Праздники по ФОП ДО	31 декабря - Новый год.	31 декабря - Новый год.	31 декабря - Новый год.	31 декабря - Новый год.	31 декабря - Новый год.
Дополнительные праздники	26 декабря - День подарков.	26 декабря - День подарков.	26 декабря - День подарков.	26 декабря - День подарков.	26 декабря - День подарков.
ЯНВАРЬ					
1 НЕДЕЛЯ	1.01-7.01.2024				
Тема ДОО	Выходные		Описание	План для родителей на каникулы. Постеры с мультфильмами, мастер-классами, играми, раскрасками. Советы куда можно сходить. Безопасность дома. Идеи домашних экспериментов. По итогу возможно изготовление коллажей “Я на выходных”	
Подтема на возраст					
Возраст	<i>1 года - 3 лет</i>	<i>3 - 4 лет</i>	<i>4 - 5 лет</i>	<i>5 - 6 лет</i>	<i>6 - 7 лет</i>
Подтема	Я и дом	Я дома	Домашние дела	Весёлые выходные	На каникулах
Праздники	-	-	-	-	-

по ФОП ДО					
Дополнительные праздники	-	-	-	-	4 января - День Ньютона 7 января - Рождество Христово в России
2 НЕДЕЛЯ	8.01-14.01.2024				
Тема ДОО	Моя семья		Описание	О семье, о семейных ценностях, о семейных традициях. Отношения в семье, эмоции. Мой дом, моя квартира. Кто со мной живёт. История моей семьи.	
Подтема на возраст					
Возраст	<i>1 года - 3 лет</i>	<i>3 - 4 лет</i>	<i>4 - 5 лет</i>	<i>5 - 6 лет</i>	<i>6 - 7 лет</i>
Подтема	Моя семья	Дружная семья	Мы семья	О семье	Семейные ценности
Праздники по ФОП ДО	-	-	-	-	-
Дополнительные праздники	-	11 января - День спасибо.	11 января - День спасибо.	13 января - День российской печати	8 января - День детского кино. 13 января - День российской печати
3 НЕДЕЛЯ	15.01-21.01.2024				
Тема ДОО	Спорт зимой		Описание	Всё о зимних играх, спорте, спортсменах, зимних забавах. Олимпийские игры, символы, традиции, участники. Какие были раньше зимние соревнования.	

				Какие виды зимнего спорта были раньше.	
Подтема на возраст					
Возраст	<i>1 года - 3 лет</i>	<i>3 - 4 лет</i>	<i>4 - 5 лет</i>	<i>5 - 6 лет</i>	<i>6 - 7 лет</i>
Подтема	Зима	Зимние забавы	Зимние игры	Спортивная зима	Зимняя олимпиада
Праздники по ФОП ДО	-	-	-	-	-
Дополнительные праздники	-	18 января - День Винни-Пуха	18 января - День Винни-Пуха	18 января - День Винни-Пуха	-
4 НЕДЕЛЯ	22.01-28.01.2024				
Тема ДОО	Неделя талантов		Описание	О талантливых людях, детях, об известных людях. Дети могут поделиться своими талантами или успехами. О важности человека, себя. Об открытиях, изобретениях людей. О том, как люди становятся известными. Об известных людях вашего региона.	
Подтема на возраст					
Возраст	<i>1 года - 3 лет</i>	<i>3 - 4 лет</i>	<i>4 - 5 лет</i>	<i>5 - 6 лет</i>	<i>6 - 7 лет</i>
Подтема	Я человек	Все важны и все нужный	Мы таланты	Я успешный	Об известных людях
Праздники	-	-	-	-	27 января - День снятия блокады

по ФОП ДО					<p>Ленинграда; День освобождения Красной</p> <p>армией крупнейшего «лагеря смерти» Аушвиц-Биркенау (Освенцима) – День</p> <p>памяти жертв Холокоста (рекомендуется включать в план воспитательной работы с дошкольниками регионально и/или ситуативно).</p>
Дополнительные праздники	23 января - Всемирный день снега.	23 января - Всемирный день снега.	23 января - Всемирный день снега.		
ФЕВРАЛЬ					
1 НЕДЕЛЯ	29.01-4.02.2024				
Тема ДОО	Безопасность		Описание	<p>Всё про безопасность. Пожарную, домашнюю, в городе, в лесу, в детском саду, в воде, в интернете, в обществе, на солнце, на дороге. То что выберете то и будет. Профессии спасатель, доктор, пожарный, мчс и так далее.</p>	
Подтема на возраст					
Возраст	<i>1 года - 3 лет</i>	<i>3 - 4 лет</i>	<i>4 - 5 лет</i>	<i>5 - 6 лет</i>	<i>6 - 7 лет</i>

Подтема	Профессии	Будь осторожен!	Безопасность дома	В безопасности	О безопасности
Праздники по ФОП ДО	-	-	-	-	2 февраля - День разгрома советскими войсками немецко-фашистских войск в Сталинградской битве (рекомендуется включить в план воспитательной работы с дошкольниками регионально и/или ситуативно).
Дополнительные праздники	-	-	1 февраля - День Робинзона Крузо.	31 января - Международный день ювелира. 1 февраля - День Робинзона Крузо.	31 января - Международный день ювелира.
2 НЕДЕЛЯ	5.02-11.02.2024				
Тема ДОО	Наука		Описание	Всё о науке, опытах и экспериментах. Известных людях, которые занимались наукой. О разных изобретениях, изобретателях.	
Подтема на возраст					
Возраст	<i>1 года - 3 лет</i>	<i>3 - 4 лет</i>	<i>4 - 5 лет</i>	<i>5 - 6 лет</i>	<i>6 - 7 лет</i>
Подтема	Снег снежок	Волшебные превращения	Мы исследователи	В лаборатории	Неделя изобретений

Праздники по ФОП ДО	-	-	-	8 февраля - День российской науки.	8 февраля - День российской науки.
Дополнительные праздники	-	7 февраля - День огнетушителя. 10 февраля - День домового	9 февраля - Международный день стоматолога. 11 февраля - День зимних видов спорта в России	9 февраля - Международный день стоматолога. 11 февраля - День зимних видов спорта в России	9 февраля - Международный день стоматолога. 10 февраля - День памяти А. С. Пушкина 11 февраля - День зимних видов спорта в России
3 НЕДЕЛЯ	12.02-18.02.2024				
Тема ДОО	Книжная неделя		Описание	Всё про книги. Кто их пишет, какие бывают, как их делают. Известные авторы, иллюстраторы. Жанры книг. Любимые книги детей. Буккросинг, буктрейлер.	
Подтема на возраст					
Возраст	<i>1 года - 3 лет</i>	<i>3 - 4 лет</i>	<i>4 - 5 лет</i>	<i>5 - 6 лет</i>	<i>6 - 7 лет</i>
Подтема	Сказки	Герои книг	Любимая книга	Книжная мастерская	О книгах
Праздники по ФОП ДО	-	-	-	-	15 февраля - День памяти о россиянах, исполнявших служебный долг за пределами Отечества.
Дополнительные праздники	-	19 февраля - День смешивания разных	19 февраля - День смешивания разных	19 февраля - День смешивания разных	19 февраля - День смешивания разных красок.

		красок.	красок.	красок.	
4 НЕДЕЛЯ	19.02-25.02.2024				
Тема ДОО	Всё про мальчиков		Описание	Всё про мальчиков и мужчин. Мужские профессии, известных военных, пожарных, летчиков. Домашние дела, обязанности. День защитника Отечества.	
Подтема на возраст					
Возраст	<i>1 года - 3 лет</i>	<i>3 - 4 лет</i>	<i>4 - 5 лет</i>	<i>5 - 6 лет</i>	<i>6 - 7 лет</i>
Подтема	Транспорт	Мальчики защитники	В мире мальчиков	Защитники Отечества	Настоящие мужчины
Праздники по ФОП ДО	-	23 февраля - День защитника Отечества.	23 февраля - День защитника Отечества.	23 февраля - День защитника Отечества.	21 февраля - Международный день родного языка. 23 февраля - День защитника Отечества.
Дополнительные праздники	26 февраля - День рассказывания сказок.	26 февраля - День рассказывания сказок.	26 февраля - День рассказывания сказок.	-	-
МАРТ					
1 НЕДЕЛЯ	26.02-3.03.2024				
Тема ДОО	Путешествия		Описание	Всё про туризм, путешествия и известных путешественников. Расскажите о экотропах,	

			приключениях, туризме в России. Кто такой турист, путешественник. Правила безопасности в походе, ориентировка на местности. Аптечка для туриста. Окружающие предметы их свойства , материалы и так далее.		
Подтема на возраст					
Возраст	<i>1 года - 3 лет</i>	<i>3 - 4 лет</i>	<i>4 - 5 лет</i>	<i>5 - 6 лет</i>	<i>6 - 7 лет</i>
Подтема	Мир предметов	Мир вокруг нас	Отправляемся в поход	Мы туристы	Неделя туризма
Праздники по ФОП ДО	-	-	-	-	-
Дополнительные праздники	-	1 марта - День кошек в России.	1 марта - День кошек в России.	1 марта - День кошек в России. 3 марта - Всемирный день писателя.	1 марта - День кошек в России. 3 марта - Всемирный день писателя.
2 НЕДЕЛЯ	4.03-10.03.2024				
Тема ДОО	Все про девочек		Описание	О девочках и женщинах. Всё про женские профессии. Известных женщин. Домашние дела, обязанности. Международный женский день.	

Подтема на возраст					
Возраст	<i>1 года - 3 лет</i>	<i>3 - 4 лет</i>	<i>4 - 5 лет</i>	<i>5 - 6 лет</i>	<i>6 - 7 лет</i>
Подтема	Посуда	Девочки красавицы	В мире девочек	Для девочек	Мир для девочек
Праздники по ФОП ДО	-	8 марта - Международный женский день.	8 марта - Международный женский день.	8 марта - Международный женский день.	8 марта - Международный женский день.
Дополнительные праздники	-	-	-	-	-
3 НЕДЕЛЯ	11.03-17.03.2024				
Тема ДОО	Забота о здоровье		Описание	Всё про здоровый образ жизни. Правила питания, витамины, медицину, польза спорта и так далее. Режим дня, зарядка.	
Подтема на возраст					
Возраст	<i>1 года - 3 лет</i>	<i>3 - 4 лет</i>	<i>4 - 5 лет</i>	<i>5 - 6 лет</i>	<i>6 - 7 лет</i>
Подтема	Одевайся хорошо	Полезная корзина	Витаминная неделя	Мы здоровыми растём	Важно о здоровье
Праздники по ФОП ДО	-	-	-	-	-
Дополнительные	-	11-17 марта -	11-17 марта -	11-17 марта -	11-17 марта - Масленица

праздники		Масленица	Масленица 14 марта - Международный день рек.	Масленица 12 марта - День посадки цветов. 14 марта - Международный день рек.	12 марта - День посадки цветов. 14 марта - Международный день рек.
4 НЕДЕЛЯ	18.03-24.03.2024				
Тема ДОО	Весна		Описание	Весенние изменения. Особенности в природе. Животные весной. Птицы, как о них позаботится. Насекомые, первые цветы. Почки и листочки. Календарная весна. Весна в картинах и музыке.	
Подтема на возраст					
Возраст	<i>1 года - 3 лет</i>	<i>3 - 4 лет</i>	<i>4 - 5 лет</i>	<i>5 - 6 лет</i>	<i>6 - 7 лет</i>
Подтема	Весна	Весенняя неделя	Весна Красна	Весна пришла	Весенние краски
Праздники по ФОП ДО	-	-	-	-	18 марта - День воссоединения Крыма с Россией (рекомендуется включать в план воспитательной работы с дошкольниками регионально и/или ситуативно).
Дополнительные праздники	20 марта - Всемирный день воробья.	20 марта - Всемирный день воробья.	20 марта - Всемирный день воробья. 21 марта - Международный день лесов.	21 марта - Международный день лесов.	21 марта - Международный день лесов.
5 НЕДЕЛЯ	25.03-31.03.2024				

Тема ДОО	Театр		Описание	Виды театра, артисты, директор театра, сцена, декорации. История театра. Какие театры есть в городе или стране.	
Подтема на возраст					
Возраст	<i>1 года - 3 лет</i>	<i>3 - 4 лет</i>	<i>4 - 5 лет</i>	<i>5 - 6 лет</i>	<i>6 - 7 лет</i>
Подтема	Сказки	Идём в театр	Театр к нам пришёл	Большой театр	Мы в театре
Праздники по ФОП ДО	-	27 марта - Всемирный день театра.	27 марта - Всемирный день театра.	27 марта - Всемирный день театра.	27 марта - Всемирный день театра.
Дополнительные праздники	-	-	-	25 марта - День работника культуры России.	25 марта - День работника культуры России.
АПРЕЛЬ					
1 НЕДЕЛЯ	1.04-7.04.2024				
Тема ДОО	Птицы, рыбы, насекомые		Описание	Всё о птицах, рыбах и насекомых. Особенности, разновидности, питание, образ жизни и так далее. Домашние рыбки и насекомые. Домашние птицы. Условия жизни в доме и на воле.	
Подтема на возраст					
Возраст	<i>1 года - 3 лет</i>	<i>3 - 4 лет</i>	<i>4 - 5 лет</i>	<i>5 - 6 лет</i>	<i>6 - 7 лет</i>
Подтема	Птицы	Птицы и рыбы	Птицы и насекомые	Птичья столовая	Забота о птицах
Праздники по ФОП ДО	-	-	-	-	-

Дополнительные праздники	1 апреля - День птиц.	1 апреля - День птиц. 2 апреля - Международный день детской книги.	1 апреля - День смеха в России; день птиц. 2 апреля - Международный день детской книги.	1 апреля - День смеха в России; день птиц. 2 апреля - Международный день детской книги.	1 апреля - День смеха в России; день птиц. 2 апреля - Международный день детской книги.
2 НЕДЕЛЯ	8.04-14.04.2024				
Тема ДОО	Космос		Описание	Всё о космосе, космонавтах, солнечной системе, планете земля, космических станциях, кораблях, ракетах. Известные космонавты люди и животные. История космонавтики в России. Питание в космосе.	
Подтема на возраст					
Возраст	<i>1 года - 3 лет</i>	<i>3 - 4 лет</i>	<i>4 - 5 лет</i>	<i>5 - 6 лет</i>	<i>6 - 7 лет</i>
Подтема	Продукты	Космос	День космонавтики	День космонавтики	День космонавтики
Праздники по ФОП ДО	-	12 апреля - День космонавтики.	12 апреля - День космонавтики.	12 апреля - День космонавтики.	12 апреля - День космонавтики.
Дополнительные праздники	-	11 апреля - День Берёзы	11 апреля - День Берёзы	8 апреля - День российской анимации.	8 апреля - День российской анимации.
3 НЕДЕЛЯ	15.04-21.04.2024				
Тема ДОО	Цирк, артисты и животные.		Описание	История цирка в России, артисты, люди и животные, профессии в цирке. Известные артисты цирка. Какие бывают представления. Животные и их детёныши. Чем питаются, где живут.	
Подтема на возраст					
Возраст	<i>1 года - 3 лет</i>	<i>3 - 4 лет</i>	<i>4 - 5 лет</i>	<i>5 - 6 лет</i>	<i>6 - 7 лет</i>

Подтема	Животные и их детёныши	Животные и их детёныши	Идём в Цирк	Цирк	Всё о цирке
Праздники по ФОП ДО	-	-	-	-	-
Дополнительные праздники	-	-	-	15 апреля - Международный день цирка.	15 апреля - Международный день цирка.
4 НЕДЕЛЯ	22.04-28.04.2024				
Тема ДОО	Природа		Описание	Всё о деревьях, кустарниках, грибах, цветах. Когда растут, где растут, как растут. Об особенностях природы и растений на Земле и в России.	
Подтема на возраст					
Возраст	<i>1 года - 3 лет</i>	<i>3 - 4 лет</i>	<i>4 - 5 лет</i>	<i>5 - 6 лет</i>	<i>6 - 7 лет</i>
Подтема	Растения	Природа	Природа	Береги планету	Береги планету
Праздники по ФОП ДО	-	-	-	-	-
Дополнительные праздники	-	-	28 апреля - День работника скорой медицинской помощи.	28 апреля - День работника скорой медицинской помощи.	28 апреля - День работника скорой медицинской помощи.
МАЙ					
1 НЕДЕЛЯ	29.04-5.05.2024				

Тема ДОО	Труд взрослых		Описание	Труд взрослых, помощь взрослым, помощь в целом. Домашний труд, общественный труд, ручной труд. Волонтерство. Трудовые поручения. Польза труда. Умственный труд.	
Подтема на возраст					
Возраст	<i>1 года - 3 лет</i>	<i>3 - 4 лет</i>	<i>4 - 5 лет</i>	<i>5 - 6 лет</i>	<i>6 - 7 лет</i>
Подтема	Профессии	Труд дома	Полезный труд	Труд взрослых	Труд взрослых
Праздники по ФОП ДО	-	-	1 мая - Праздник Весны и Труда.	1 мая - Праздник Весны и Труда.	1 мая - Праздник Весны и Труда.
Дополнительные праздники	-	5 мая - День водолаза.	5 мая - День водолаза.	5 мая - День водолаза.	5 мая - День водолаза.
2 НЕДЕЛЯ	6.05-12.05.2024				
Тема ДОО	Армия России		Описание	Всё о военных профессиях, транспорте, Великой Отечественной войне, Дне Победы. Взрослые, дети, животные герои.	
Подтема на возраст					
Возраст	<i>1 года - 3 лет</i>	<i>3 - 4 лет</i>	<i>4 - 5 лет</i>	<i>5 - 6 лет</i>	<i>6 - 7 лет</i>
Подтема	Транспорт	Транспорт	Военные профессии	Великая Армия России	Герои Победы
Праздники по ФОП ДО	-	-	9 мая - День Победы.	9 мая - День Победы.	9 мая - День Победы.
Дополнительные праздники	-	-	-	-	12 мая - Международный день медицинской сестры

3 НЕДЕЛЯ	13.05-19.05.2024				
Тема ДОО	Музейная неделя		Описание	Про музей, архитектуру, известных музеях, музеях города. Об экспонатах, картинах, какие бывают музеи. Профессии музея.	
Подтема на возраст					
Возраст	<i>1 года - 3 лет</i>	<i>3 - 4 лет</i>	<i>4 - 5 лет</i>	<i>5 - 6 лет</i>	<i>6 - 7 лет</i>
Подтема	Игрушки	Мы в Музее	Музей	Музеи России	Музейные истории
Праздники по ФОП ДО	-	-	-	-	19 мая - День детских общественных организаций России.
Дополнительные праздники	-	-	18 мая - Международный день музеев в России.	18 мая - Международный день музеев в России.	18 мая - Международный день музеев в России.
4 НЕДЕЛЯ	20.05-26.05.2024				
Тема ДОО	Мой город		Описание	Всё про ваш город. Особенности, традиции, праздники, здания, жители, известные люди, природа, достопримечательности, символы. Я в городе, моя улица, мой дом, моя комната, квартира.	
Подтема на возраст					
Возраст	<i>1 года - 3 лет</i>	<i>3 - 4 лет</i>	<i>4 - 5 лет</i>	<i>5 - 6 лет</i>	<i>6 - 7 лет</i>
Подтема	Мой дом	Мой город	Мой город	Мой город	Мой город
Праздники по ФОП ДО	-	-	-	-	24 мая: День славянской письменности и культуры.

Дополнительные праздники	-	-	26 мая - День бумажных самолётиков.	-	-
5 НЕДЕЛЯ	27.05-2.06.2024				
Тема ДОО	Здравствуй, лето. До свидания детский сад		Описание	Лето изменения в природе, животные летом, люди летом, одежда, природа и так далее. До свидание, детский сад для подготовительных групп.	
Подтема на возраст					
Возраст	<i>1 года - 3 лет</i>	<i>3 - 4 лет</i>	<i>4 - 5 лет</i>	<i>5 - 6 лет</i>	<i>6 - 7 лет</i>
Подтема	Лето	Встречаем лето	Встречаем лето	Встречаем лето	До свидания Детский сад
Праздники по ФОП ДО	-	1 июня - День защиты детей.	1 июня - День защиты детей.	1 июня - День защиты детей.	1 июня - День защиты детей.
Дополнительные праздники	-	-	-	27 мая - Общероссийский день библиотек.	27 мая - Общероссийский день библиотек.

IV ДОПОЛНИТЕЛЬНЫЙ РАЗДЕЛ ОБРАЗОВАТЕЛЬНОЙ ПРОГРАММЫ

Краткая презентация образовательной программы дошкольного образования МБДОУ «Д/с № 5 «Теремок»

Программа разработана творческой группой педагогов и специалистов МБДОУ «Д/с № 5 «Теремок» при активном участии актива родительской общественности дошкольного учреждения. Настоящая Программа разработана и утверждена МБДОУ в соответствии с федеральной образовательной программой дошкольного образования и федеральным государственным образовательным стандартом дошкольного образования, а также дополнительными образовательными программами по приоритетным направлениям деятельности.

Программа МБДОУ «Д/с № 5 «Теремок» ориентирована на детей от 1,6 лет до 7 лет, посещающих общеразвивающие группы.

- 4 группы раннего возраста
- 3 младшая группа
- 3 средняя группа
- 3 старшая группа
- 3 подготовительная группа

При разработке Программы учитывались: вид ДОО, виды групп, режим функционирования, контингент воспитанников, основные направления деятельности ДОО по Уставу, а также лучшие педагогические традиции и достижения дошкольного учреждения.

Целью образовательной программы является всестороннее развитие и воспитание ребенка в период дошкольного детства на основе духовно-нравственных ценностей народов Российской Федерации, исторических и национально-культурных традиций.

Задачи образовательной программы:

- обеспечение единых для Российской Федерации содержания дошкольного образования и планируемых результатов освоения образовательной программы дошкольного образования;
- построение содержания образовательной работы на основе учета возрастных и индивидуальных особенностей развития воспитанников;
- создание условий для равного доступа к образованию для всех детей дошкольного возраста с учетом разнообразия образовательных потребностей и индивидуальных возможностей;
- обеспечение динамики развития социальных, нравственных, патриотических, эстетических, интеллектуальных, физических качеств и способностей ребенка, его инициативности, самостоятельности и ответственности;
- достижение детьми на этапе завершения дошкольного образования уровня развития, необходимого и достаточного для успешного освоения ими образовательных программ начального общего образования;
- охрана и укрепление физического и психического здоровья детей, в том числе их эмоционального благополучия;
- обеспечение психолого-педагогической поддержки семьи и повышение компетентности родителей (законных представителей) в вопросах образования, охраны и укрепления здоровья детей.

Программа состоит из обязательной части и части, формируемой участниками образовательных отношений. Данные части являются взаимодополняющими. Обязательная часть Программы обеспечивает развитие детей в пяти взаимодополняющих образовательных областях:

- социально-коммуникативное развитие
- познавательное развитие
- речевое развитие
- художественно-эстетическое развитие
- физическое развитие

Образовательная область "Социально-коммуникативное развитие" направлена на: усвоение и присвоение норм, правил поведения и морально-нравственных ценностей, принятых в российском обществе; развитие общения ребенка со взрослыми и сверстниками, формирование готовности к совместной деятельности и сотрудничеству; формирование у ребенка основ гражданственности и патриотизма, уважительного отношения и чувства принадлежности к своей семье, сообществу детей и взрослых в Организации, региону проживания и стране в целом; развитие эмоциональной отзывчивости и сопереживания, социального и эмоционального интеллекта, воспитание гуманных чувств и отношений; развитие самостоятельности и инициативности, планирования и регуляции ребенком собственных действий; формирование позитивных установок к различным видам труда и творчества; формирование основ социальной навигации и безопасного поведения в быту и природе, социуме и медиапространстве (цифровой среде).

Образовательная область "Познавательное развитие" направлена на: развитие любознательности, интереса и мотивации к познавательной деятельности; освоение сенсорных эталонов и перцептивных (обследовательских) действий, развитие поисковых исследовательских умений, мыслительных операций, воображения и способности к творческому преобразованию объектов познания, становление сознания; формирование целостной картины мира, представлений об объектах окружающего мира, их свойствах и отношениях; формирование основ экологической культуры, знаний об особенностях и многообразии природы Родного края и различных континентов, о взаимосвязях внутри природных сообществ и роли человека в природе, правилах поведения в природной среде, воспитание гуманного отношения к природе; формирование представлений о себе и ближайшем социальном окружении, культурно-исторических событиях, традициях и социокультурных ценностях малой родины и Отечества, многообразии стран и народов мира; формирование представлений о количестве, числе, счете, величине, геометрических фигурах, пространстве, времени, математических зависимостях и отношениях этих категорий, овладение логико-математическими способами их познания; формирование представлений о цифровых средствах познания окружающего мира, способах их безопасного использования.

Образовательная область "Речевое развитие" включает: владение речью как средством коммуникации, познания и самовыражения; формирование правильного звукопроизношения; развитие звуковой и интонационной культуры речи; развитие фонематического слуха; обогащение активного и пассивного словарного запаса; развитие грамматически правильной и связной речи (диалогической и монологической); ознакомление с литературными произведениями различных жанров (фольклор,

художественная и познавательная литература), формирование их осмысленного восприятия; развитие речевого творчества; формирование предпосылок к обучению грамоте.

Образовательная область "Художественно-эстетическое развитие" предполагает: развитие предпосылок ценностно-смыслового восприятия и понимания мира природы и произведений искусства (словесного, музыкального, изобразительного); становление эстетического и эмоционально-нравственного отношения к окружающему миру, воспитание эстетического вкуса; формирование элементарных представлений о видах искусства (музыка, живопись, театр, народное искусство и другое); формирование художественных умений и навыков в разных видах деятельности (рисовании, лепке, аппликации, художественном конструировании, пении, игре на детских музыкальных инструментах, музыкально-ритмических движениях, словесном творчестве и другое); освоение разнообразных средств художественной выразительности в различных видах искусства; реализацию художественно-творческих способностей ребенка в повседневной жизни и различных видах досуговой деятельности (праздники, развлечения и другое); развитие и поддержку самостоятельной творческой деятельности детей (изобразительной, конструктивной, музыкальной, художественно-речевой, театрализованной и другое).

Образовательная область "Физическое развитие" предусматривает: приобретение ребенком двигательного опыта в различных видах деятельности детей, развитие психофизических качеств (быстрота, сила, ловкость, выносливость, гибкость), координационных способностей, крупных групп мышц и мелкой моторики; формирование опорно-двигательного аппарата, развитие равновесия, глазомера, ориентировки в пространстве; овладение основными движениями (метание, ползание, лазанье, ходьба, бег, прыжки); обучение общеразвивающим упражнениям, музыкально-ритмическим движениям, подвижным играм, спортивным упражнениям и элементам спортивных игр (баскетбол, футбол, хоккей, бадминтон, настольный теннис, городки, кегли и другое); воспитание нравственно-волевых качеств (воля, смелость, выдержка и другое); воспитание интереса к различным видам спорта и чувства гордости за выдающиеся достижения российских спортсменов; приобщение к здоровому образу жизни и активному отдыху, формирование представлений о здоровье, способах его сохранения и укрепления, правилах безопасного поведения в разных видах двигательной деятельности, воспитание бережного отношения к своему здоровью и здоровью окружающих.

Реализация Программы осуществляется ежедневно:

- в процессе организованной образовательной деятельности с детьми
- в ходе режимных моментов,
- в процессе самостоятельной деятельности детей в различных видах детской деятельности,
- в процессе взаимодействия с семьями детей по реализации программы.

Часть образовательной программы, сформированная участниками образовательных отношений, представлена парциальной программой: *Край родной навек любимый*.

Представленная программа направлена на расширение содержания образовательной области обязательной части программы: познавательное развитие

Для создания условий, обеспечивающих целостное развитие личности детей, в учреждении осуществляется взаимодействие с семьями воспитанников:

знакомство с семьей: встречи-знакомства, анкетирование, индивидуальные беседы информирование родителей о ходе образовательного процесса: индивидуальные и групповые консультации, родительские собрания, оформление информационных стендов, организация выставок детского творчества, фотовыставки, размещение материалов на сайте образовательного учреждения, оформление групповых портфолио, информационных листов, приглашение родителей на детские концерты и праздники, создание памяток и др.;

образование родителей: проведение родительских собраний, проведение мастер-классов, консультаций, семинаров, организация семейных встреч;

совместная деятельность: привлечение родителей к участию в конкурсах, выставках, к организации семейных праздников, к участию в детской исследовательской и проектной деятельности.

Презентация Образовательной программы Муниципального бюджетного дошкольного образовательного учреждения «Детский сад № 5 «Теремок» общеразвивающего вида с приоритетным осуществлением социальноличностного развития воспитанников Городского округа Закрытое административно-территориальное образование Комаровский Оренбургской области <http://teremok56.ru/2022/09/16/образование/>

3.8. Дополнительный раздел Программы

3.8.1. Возрастные и иные категории детей, на которые ориентирована Программа

Программа обеспечивает развитие личности детей в возрасте от 1,5 до 7 (8) лет в различных видах общения и деятельности с учетом их возрастных, индивидуальных психологических и физиологических особенностей. Программа обеспечивает коррекцию нарушений развития различных категорий детей: детей 4-7 лет с тяжелым нарушением речи.

Используемые программы

Социально-коммуникативное развитие
1.Алешина Н.В., Ознакомление дошкольников с окружающим и социальной действительностью. –Младшая, средняя, старшая, подготовительная группы. М.: «Педагогическое общество России», 2009.
2.Дыбина О.В., Неизведанное рядом, Что было до, Рукотворный мир, Из чего сделаны предметы. – М.: ТЦ «Сфера», 2016.
3.Скоролупова О.А, Занятия с детьми дошкольного возраста. – М.: ООО «Издательство Скрипторий 2003», 2011.
Шорыгина Т.А., Беседы об основах безопасности с детьми 5-8 лет. –М.: ТЦ Сфера, 2015.
4.Прохорова Л.Н., Путешествие по Фанталии. Практические материалы по развитию творческой активности и дошкольников, Изд. 2-е. – СПб.: «ДЕТСТВО – ПРЕСС», 2009.
5.Авдеева Н.Н., Князева О.Л., Стеркина Р.Б., Безопасность. Старшая, подготовительная группы/ Методическое пособие, Издательство: СПб.: «ДЕТСТВО – ПРЕСС», 2010.
6.Нищева Н.В., Методические пособия для педагогов ДОУ. – СПб., ООО«ДЕТСТВО – ПРЕСС», 2010.
7.Винникова Г.И., Занятия с детьми 2-3 лет. Издательство: М.: Сфера, 2013.
8.Вахрушев А.А., Кочемасова Е.Е., Здравствуй, мир! Окружающий мир для дошкольников. Методические рекомендации для воспитателей, учителей и родителей к пособиям для детей 2-7 лет. Изд. Баласс, 2015г

Познавательное развитие

- 1.Бондаренко Т.М., Конспекты занятий с детьми дошкольного возраста. Практическое пособие для воспитателей и методистов ДОУ.- Воронеж.: ТЦ «Учитель», 2016
- 2.Волчкова В.Н., Степанова Н.В., Конспекты занятий с детьми дошкольного возраста. Практическое пособие для воспитателей и методистов ДОУ.- Воронеж.: ТЦ «Учитель», 2014
- 3.Горькова Л.Г., Обухова Л.А., сценарии занятий по комплексному развитию дошкольников. – М.: ВАКО, 2014
- 4.Голицына Н.С., Годовое комплексно-тематическое планирование в детском саду. Занятия. Деятельность в режиме дня. Все возрастные группы. Издательство: «Скрипторий 2003», 2016
- 5.Михайлова З.А., Иоффе Э.Н.. Математика от трех до шести / Сост.– СПб.: Акцидент, 2014
6. Новикова В.П. Математика в детском саду. 3-7 лет.– М.: Мозаика-Синтез, 2016
- 7.Колесникова Е.В. Математика для дошкольников. Сценарии учебно-практических занятий по развитию математических представлений. Все возрастные группы. – М.: Издательство ГНОМ и Д, 2015
- 8.Винникова Г.И., Занятия с детьми 2-3 лет. Первые шаги в математику. Издательство: М.: Сфера, 2014
- 9.З.А. Михайловой. План-программа образовательно-воспитательной работы в детском саду / Под ред.– СПб.: Акцидент, 2014
- 10.Помораева И.А., Позина В.А., Формирование элементарных математических представлений. Система работы в разных возрастных группах детского сада, М.: «Библиотека программы от рождения до школы», 2016
- 11.Маклакова Е.С., Математика. Конспекты занятий, планирование, конспекты игровых занятий в разных возрастных группах детского сада. Издательство «Учитель», Волгоград, 2014
- 12.Николаева С.Н., «Юный эколог», В кн.: Юный эколог: Программа и условия ее реализации в дошкольном учреждении. - М., 2016
- 13.Воронкевич О.А., Добро пожаловать в экологию! – СПб.: «ДЕТСТВО-ПРЕСС», 2016
- 14.Вахрушев А.А., Кочемасова Е.Е., Здравствуй, мир! Окружающий мир для дошкольников. Методические рекомендации для воспитателей, учителей и родителей к пособиям для детей 2-7 лет. Изд. Баласс, 2015

Речевое развитие

- 1.Винникова Г.И., Занятия с детьми 2-3 лет. Развитие речи. Издательство: М.: Сфера, 2014
- 2.Гербова В.В., Развитие речи в детском саду.. ФГОС ДО. «Издательство: Мозаика-Синтез», 2016
- 3.Журова Л.Е., Обучение дошкольников грамоте. – М.: Школьная пресса,2015
- 4.Ушакова О.С.. Занятия по развитию речи в детском саду.– М.: Просвещение, 2015
- 5.Марцинкевич Г.Ф. Обучение грамоте детей дошкольного возраста. Пособие5 серии «Дошкольник», 2015.
- 6.Новоторцева Н.В., Развитие речи детей. Популярное пособия для родителей и педагогов. – Ярославль: «Академия развития», 2014.
- 7.Ушакова О.С. Знакомим дошкольников 3-5 лет с литературой. – М., 2015
- 8.Ушакова О.С. Знакомим дошкольников 5-7 лет с литературой. – М., 2015
- 9.Ушакова О.С. Знакомим дошкольников с литературой. – М.: Сфера, 2015

Художественно-эстетическое развитие

1. Комарова Т.С. Развитие художественных способностей дошкольников. Монография. – М.: МОЗАИКА-СИНТЕЗ, 2013 (в соответствии с ФГОС)
2. Куцакова Л.В. Художественное творчество и конструирование. Сценарии занятий с

детьми 3- 4 лет.– М.:МОЗАИКА-СИНТЕЗ, 2016

3. Каплунова И., Новоскольцева И. «Ладушки» Программа по музыкальному воспитанию детей дошкольного возраста. г. Санкт-Петербург, 2015

4.Лыкова И.А., Изобразительная деятельность в детском саду: планирование, конспекты занятий, методические рекомендации. – М.: «Карапуз - дидактика», 2015.

5.Лыкова И.А.художественный труд в детском саду: 4-7 лет. – М.: Карапуз-Дидактика, 2015

6.Янушко Е.А., Рисование, лепка, аппликация с детьми раннего возраста, Издательство «Мозаика-синтез», 2015.

7.Леонова Н.Н., Художественно-эстетическое развитие детей в ДОУ. Перспективное планирование, конспекты. – СПб.: ООО «ДЕТСТВО - ПРЕСС», 2014

Физическое развитие

1. Мосалова Л.Л. Я и мир: Конспекты занятий по социально- нравственному воспитанию детей дошкольного возраста. – СПб.: «ДЕТСТВО-ПРЕСС», 2015

2. Авдеева Н.Н., Князева Н.Л., Стеркина Р.Б. Безопасность: Учебное пособие по основам безопасности жизнедеятельности детей старшего дошкольного возраста. СПб.: ООО «ИЗДАТЕЛЬСТВО «ДЕТСТВО- ПРЕСС», 2016

3. Глазырина Л.Д., Физическая культура – дошкольникам – М.: Владос, 2014.

4.Пензулаева Л.И., Физическая культура в детском саду. Все возрастные группы детского сада. Издательство «От рождения до школы», 2016

3.8.2. Ссылка на федеральную программу

<https://docs.edu.gov.ru/document/0e6ad380fc69dd72b6065672830540ac/>

3.8.3. Характеристика взаимодействия педагогического коллектива с семьями детей

Одним из важных условий реализации Программы является создание содружества «Ребенок-педагог-родитель», в котором все участники образовательных отношений влияют друг на друга, побуждая к саморазвитию, самореализации и самовоспитанию.

Педагогическим коллективом выстроена система работы по взаимодействию с семьями детей, в том числе детей с ОВЗ. Семью мы рассматриваем как социального партнера, равного участника в воспитании, развитии, социализации и реабилитации ребенка.

Свою работу с семьей мы выстраиваем на принципах эффективного взаимодействия:

1. Доброжелательный стиль общения педагогов с родителями. Позитивный настрой на общение является тем самым прочным фундаментом, на котором строится вся работа педагогов с семьей.

2. Индивидуальный подход необходим не только в работе с детьми, но и семьей. Педагоги, общаясь с родителями, оценивают ситуацию и проявляют педагогическое умение успокоить родителя, посочувствовать и вместе подумать, как помочь ребенку в той или иной ситуации.

3. Сотрудничество, а не наставничество. Во взаимодействии с семьями детей мы используем не наставления и простую пропаганду педагогических знаний, а создаем атмосферу взаимопомощи и поддержки семьи в сложных педагогических ситуациях, демонстрируем заинтересованность коллектива детского сада разобраться в проблемах семьи и искреннее желание помочь.

4. Качественная подготовка качественного материала. Любое, даже самое небольшое мероприятие по работе с семьями мы тщательно и серьезно готовим. Главным мы считаем в этой работе - качество, а не количество отдельно взятых, не связанных между собой мероприятий.

5. Динамичность. Детский сад сегодня представляет собой мобильную систему, быстро реагирующую на изменения социального состава родителей, их образовательные потребности и воспитательные запросы. В зависимости от этого мы меняем формы и направления работы детского сада с семьей.

6. Дифференцированный подход. При выборе форм организации работы мы учитываем воспитательный климат и условия жизни каждой семьи, возраст родителей, степень участия в воспитательном процессе, наличие желания воспитывать ребенка, уровень их подготовленности в вопросах воспитания, развития детей. В зависимости от полученных результатов выбирается та или иная тематика мероприятий.

Формы работы с семьями детей носят как индивидуальный, так и групповой характер, при этом они интересны, разнообразны, позволяющие сблизить детей и взрослых.

В течение учебного года педагоги детского сада проводят большую работу по повышению психолого-педагогической грамотности родителей - информируют о содержании, формах и методах работы с детьми, стремятся включать родителей в процесс общественного образования их детей путем организации игровых семейных конкурсов, семейных альбомов, газет и т.д. Особое внимание уделяется организации индивидуальных консультаций и доверительных бесед по инициативе родителей, педагогов, медицинской сестры. Усилия педагогического коллектива направлены на совершенствование подходов в работе с родителями, подбор более эффективных форм взаимодействия с семьей, обеспечение условий комфортной адаптации детей и родителей к ДОУ через нетрадиционные формы организации сотрудничества.

Открытость МБДОУ Д/с №5 «Теремок» обеспечивает сайт учреждения <http://teremok56.ru/>, отражающий последние новости о работе педагогов.

Групповые собрания проводятся 4 раза в год с использованием нетрадиционных форм работы – деловых игр, квестов, тренингов. В начале года проводится общее родительское собрание детского сада, на котором родителей знакомят с уставными документами, локальными актами МБДОУ Д/с №5 «Теремок». На родительских всеобучах обсуждаются вопросы социально-коммуникативного и физического развития детей, комплексной безопасности воспитанников. Родители имеют возможность быть не только наблюдателями, но и активными участниками жизни группы: присутствие родителей на тематических утренниках, Дне открытых дверей, свободное посещение занятий, прогулок и других моментов жизнедеятельности детей в детском саду. Проводятся праздники «Милая мама», «Праздник безобразник», «Пасха», ярмарка «Дары осени», спортивные развлечения, акции. Реализуются совместные детско-родительские проекты «Книга сумеет сплотить всю семью». Устраиваются выставки рисунков, поделок «Осень в гости к нам пришла», «Мамины глаза», «Сказочная елочка», «Есть такая профессия – Родину защищать!», «Неизвестные космические дали», конкурсы семейных фотогазет и плакатов. Родители участвуют в изготовлении макетов по пожарной безопасности, кукольной мебели для сюжетно-ролевых игр.

Особое внимание уделяется индивидуальной работе с семьями детей с ОВЗ. Именно эта форма работы помогает лучше и глубже понять состояние отношений в конкретной семье, вовремя оказать действенную практическую помощь. Педагоги работают над созданием единого сообщества, объединяющего взрослых и детей. В группах компенсирующей направленности учителя-логопеды и другие специалисты привлекают семьи к коррекционной работе через систему методических рекомендаций.

В МБДОУ Д/с №5 «Теремок» используются досуговые формы взаимодействия с семьями, которые устанавливают эмоциональный контакт между педагогами, членами семьи, детьми:

совместные досуги «Давайте познакомимся», «День именинника»; праздники, тематические утренники; выставки работ родителей и детей.

Наглядно-информационное направление взаимодействия с семьями включает различные формы просветительской деятельности, направленные на разъяснение участникам образовательных отношений вопросов, связанных с особенностями образовательного и коррекционного блоков:

день открытых дверей;

открытые просмотры занятий ежеквартально;

буклеты и памятки «Как научить ребенка правильно делить слова на слоги», «Десять простых советов учителя-логопеда», «Развитие мелкой моторики с помощью игр»;

доступны семьям, оформленные в приемной комнате стенды, книжки-раскладушки с материалами, подготовленными и обсужденными на родительских собраниях, круглых столах.

проектная деятельность «Книга сумеет сплотить всю семью».

Детский сад открыт для родителей и других членов семьи, раздвигает рамки традиционных контактов (на праздниках, собраниях, и др.). Родителям, членам семьи предоставляется возможность участвовать в образовательной деятельности, что позволяет значительно разнообразить жизнь детей в дошкольном учреждении. Привлекаются семьи к участию в детских познавательных-исследовательских и творческих проектах, сбору информации, подбору и оформлению вместе с ребенком наглядного материала (альбома, коллажа и пр.).

Образовательная программа дошкольного образования муниципального бюджетного дошкольного образовательного учреждения «Детский сад № 5 «Теремок» общеразвивающего вида с приоритетным осуществлением социально-личностного развития воспитанников муниципального образования закрытое административно-территориальное образование Комаровский Оренбургской области разработана в соответствии с требованиями федерального государственного образовательного стандарта дошкольного образования (ФГОС ДО), утвержденного приказом Министерства образования и науки Российской Федерации от 17 октября 2013 года № 1155 г. Москва; нормативными требованиями СанПин 2.4.1.3049-13 «Санитарно-эпидемиологические требования к устройству, содержанию и организации режима работы дошкольных образовательных организаций» от 15 мая 2013 г. № 26, приказом Министерства здравоохранения и социального развития Российской Федерации от 26 августа 2010 г. № 761н «Об утверждении Единого квалификационного справочника должностей руководителей, специалистов и служащих, раздел «Квалификационные характеристики должностей работников образования».

Программа обеспечивает развитие личности детей дошкольного возраста в различных видах общения и деятельности с учетом их возрастных, индивидуальных психологических и физиологических особенностей.

Программа направлена на:

- создание условий развития ребенка, открывающих возможности для позитивной социализации ребёнка, его личностного развития, развития инициативы и творческих способностей на основе сотрудничества со взрослыми и сверстниками и соответствующим возрасту видам деятельности;
- на создание развивающей образовательной среды, которая представляет собой систему условий социализации и индивидуализации детей.

Содержание Программы обеспечивает развитие личности, мотивации и способностей детей в различных видах деятельности и охватывает следующие структурные единицы, представляющие определенные направления развития и образования детей (образовательные области):

- социально-коммуникативное развитие;
- познавательное развитие;
- речевое развитие;
- художественно-эстетическое развитие;
- физическое развитие.

Программа состоит из обязательной части и части, формируемой участниками образовательных отношений. Обе части являются взаимодополняющими и необходимыми с точки зрения реализации требований Стандарта. Обязательная часть Программы предполагает комплексность подхода, обеспечивая развитие детей во всех пяти взаимодополняющих образовательных областях. В части, формируемой участниками образовательных отношений, представлена программа «Край родной навек любимый», разработанная Учреждением самостоятельно и направленная на расширение содержания образовательной области «Познавательное развитие» обязательной части Программы. Программа реализуется для детей 4-х-7 лет. Актуальность выбора программы «Край родной навек любимый» определяется образовательными потребностями и интересами детей, членов их семей, а также возможностями педагогического коллектива Учреждения. Программа включает три основных раздела: целевой, содержательный и организационный, в каждом из которых отражается обязательная часть и часть, формируемая участниками образовательных отношений.

Программа реализуется в течение всего времени пребывания детей в Учреждении.

Программа реализуется на государственном языке Российской Федерации – русском.

